

# **АУДИТОРСКОЕ ЗАКЛЮЧЕНИЕ**

**о бухгалтерской (финансовой) отчетности  
Открытого паевого инвестиционного фонда акций  
«УРАЛСИБ Акции роста»**

**под управлением**

**Акционерного Общества «Управляющая компания УРАЛСИБ»  
за 2016 г.**

## АУДИТОРСКОЕ ЗАКЛЮЧЕНИЕ

**Владельцам инвестиционных паев Открытого паевого инвестиционного фонда акций «УРАЛСИБ Акции роста» под управлением Акционерного Общества «Управляющая компания УРАЛСИБ»**

**Аудируемое лицо:** Акционерное Общество «Управляющая компания УРАЛСИБ» ДУ Открытым паевым инвестиционным фондом акций «УРАЛСИБ Акции роста»

**Место нахождения Управляющей компании:** 123317, г. Москва, Пресненская набережная, дом 10.

**Государственная регистрация Управляющей компании:** Закрытое акционерное общество «Управляющая компания НИКойл» зарегистрировано Московской Регистрационной Палатой 21.11.1996 г. № 062.707.

Запись в Единый государственный реестр юридических лиц о юридическом лице, зарегистрированном до 1 июля 2002 г., внесена 17.07.2002 г. за основным государственным регистрационным номером 1027739003489.

Изменение наименования аудируемого лица на Закрытое акционерное общество «Управляющая компания УралСиб» зарегистрировано 02.07.2004 г. Межрайонной инспекцией Министерства РФ по налогам и сборам № 44 по г. Москве за государственным регистрационным номером 2047744007111 (Свидетельство серии 77 № 007056990).

Изменение организационно-правовой формы – Акционерное общество «Управляющая компания УРАЛСИБ» зарегистрировано 23.06.2015 г. Межрайонной инспекцией Федеральной налоговой службы № 46 по г. Москве за государственным регистрационным номером 2157747109177 (Лист записи от 23.06.2015 г.).

**Аудитор: Общество с ограниченной ответственностью «ЭНЭКО»**

**Место нахождения:** 123007, г. Москва, Хорошевское ш., д. 32А, офис 417.

**Государственная регистрация:** Закрытое акционерное общество «ЭНЭКО» зарегистрировано Московской регистрационной палатой 22.11.1993 г., Свидетельство о государственной регистрации № 123.767.

07.08.2002 г. внесена запись в Единый государственный реестр юридических лиц о юридическом лице, зарегистрированном до 01.07.2002 г., за основным регистрационным номером 1027739047291.

Путем реорганизации в форме преобразования из Закрытого акционерного общества «ЭНЭКО» создано Общество с ограниченной ответственностью «ЭНЭКО», зарегистрированное 02.10.2014 г. Межрайонной инспекцией ФНС № 46 по г. Москве за основным регистрационным номером 5147746167773.

ООО «ЭНЭКО» является членом Саморегулируемой организации аудиторов Ассоциация «Содружество» (далее – СРО ААС) и включено в реестр аудиторов и аудиторских организаций за основным регистрационным номером записи (ОРНЗ) 11606057043 (Свидетельство о членстве № 8103).

Мы провели ежегодный аудит прилагаемой бухгалтерской (финансовой) отчетности **Открытого паевого инвестиционного фонда акций «УРАЛСИБ Акции роста» под управлением Акционерного Общества «Управляющая компания УРАЛСИБ»** (далее – Фонд), состоящей из:

- баланса имущества, составляющего паевой инвестиционный фонд, за январь 2016 года;
- отчета о приросте (об уменьшении) стоимости имущества, составляющего паевой инвестиционный фонд, за январь 2016 года;
- справки о стоимости активов паевого инвестиционного фонда за январь 2016 года;
- справки о стоимости чистых активов паевого инвестиционного фонда за январь 2016 года;

- отчета об изменении стоимости чистых активов паевого инвестиционного фонда за январь 2016 года;
- справок о стоимости чистых активов, в том числе стоимости активов (имущества), акционерного инвестиционного фонда (паевого инвестиционного фонда), за февраль, март, апрель, май, июнь, июль, август, сентябрь, октябрь, ноябрь, декабрь 2016 года;
- отчетов о приросте (об уменьшении) стоимости имущества, принадлежащего акционерному инвестиционному фонду (составляющего паевой инвестиционный фонд), за февраль, март, апрель, май, июнь, июль, август, сентябрь, октябрь, ноябрь, декабрь 2016 года;
- отчета о вознаграждениях и расходах, связанных с доверительным управлением имуществом, составляющим активы акционерного инвестиционного фонда (имуществом, составляющим паевой инвестиционный фонд), за 2016 год.

### **Ответственность аудируемого лица за бухгалтерскую (финансовую) отчетность**

Руководство Управляющей компании несет ответственность за составление и достоверность указанной бухгалтерской (финансовой) отчетности, подготовленной в соответствии с российскими правилами составления бухгалтерской (финансовой) отчетности, и за систему внутреннего контроля, необходимую для составления бухгалтерской (финансовой) отчетности, не содержащей существенных искажений вследствие недобросовестных действий или ошибок.

### **Ответственность аудитора**

Наша ответственность заключается в выражении мнения о достоверности бухгалтерской (финансовой) отчетности на основе проведенного нами аудита. Мы проводили аудит в соответствии с федеральными стандартами аудиторской деятельности. Данные стандарты требуют соблюдения применимых этических норм, а также планирования и проведения аудита таким образом, чтобы получить достаточную уверенность в том, что бухгалтерская (финансовая) отчетность не содержит существенных искажений.

Аудит включал проведение аудиторских процедур, направленных на получение аудиторских доказательств, подтверждающих числовые показатели в бухгалтерской (финансовой) отчетности и раскрытие в ней информации. Выбор аудиторских процедур является предметом нашего суждения, которое основывается на оценке риска существенных искажений, допущенных вследствие недобросовестных действий или ошибок. В процессе оценки данного риска нами рассмотрена система внутреннего контроля, обеспечивающая составление и достоверность бухгалтерской (финансовой) отчетности, с целью выбора соответствующих аудиторских процедур, но не с целью выражения мнения об эффективности системы внутреннего контроля.

Аудит также включал оценку надлежащего характера применяемой учетной политики и обоснованности оценочных показателей, полученных руководством аудируемого лица, а также оценку представления бухгалтерской (финансовой) отчетности в целом.

Мы полагаем, что полученные в ходе аудита аудиторские доказательства дают достаточные основания для выражения мнения о достоверности бухгалтерской (финансовой) отчетности.

### **Мнение**

По нашему мнению, бухгалтерская (финансовая) отчетность отражает достоверно во всех существенных отношениях финансовое положение Фонда по состоянию на 30 декабря 2016 года, финансовые результаты его деятельности за 2016 год в соответствии с российскими правилами составления бухгалтерской (финансовой) отчетности.

## Прочие сведения

В соответствии изменений и дополнений в Правила доверительного управления от 26.05.2016 года № 29 изменено наименование с Открытого паевого инвестиционного фонда акций «УРАЛСИБ Металлургия и добыча» на Открытый паевой инвестиционный фонд акций «УРАЛСИБ Природные ресурсы» (регистрационный номер в реестре ЦБ РФ № 0036-18610638-29).

На основании приказа № 205/ПИФ от 17.11.2016) об обмене всех инвестиционных паев Открытого паевого инвестиционного фонда акций «УРАЛСИБ Перспективные вложения» (Правила доверительного управления ОПИФ акций «УРАЛСИБ Перспективные вложения» зарегистрированы ФКЦБ России 14.09.1998 за № 0031-18610472) на инвестиционные паи Открытого паевого инвестиционного фонда акций «УРАЛСИБ Акции роста» (Правила доверительного управления ОПИФ акций «УРАЛСИБ Перспективные вложения» зарегистрированы ФКЦБ России 14.09.1998 за № 0030-18610638) осуществлено присоединение Открытого паевого инвестиционного фонда акций «УРАЛСИБ Перспективные вложения» к Открытому паевому инвестиционному фонду акций «УРАЛСИБ Акции роста».

## **ЗАКЛЮЧЕНИЕ**

### **в соответствии с требованиями Федерального закона от 29 ноября 2001 г. N 156-ФЗ "Об инвестиционных фондах"**

В соответствии со статьей 50 Федерального закона от 29 ноября 2001 г. N 156-ФЗ "Об инвестиционных фондах" проведенный нами аудит включал проверку:

- ведения учета и составления отчетности в отношении имущества, составляющего Фонд, и операций с этим имуществом;
- состава и структуры имущества, составляющего Фонд;
- расчета стоимости чистых активов Фонда, оценки расчетной стоимости одного инвестиционного пая, суммы, на которую выдается один инвестиционный пай, и суммы денежной компенсации, подлежащей выплате в связи с погашением инвестиционного пая;
- соблюдения требований, предъявляемых к порядку хранения имущества, составляющего паевой инвестиционный фонд, и документов, удостоверяющих права на имущество, составляющее Фонд;
- сделок, совершенных с активами Фонда.

#### **Ответственность аудируемого лица**

Руководство Управляющей компании несет ответственность за выполнение требований, установленных Федеральным законом от 29 ноября 2001 г. № 156-ФЗ "Об инвестиционных фондах", Положением о составе и структуре активов акционерных инвестиционных фондов и активов паевых инвестиционных фондов, утвержденным приказом ФСФР России от 28 декабря 2010 г. № 10-79/пз-н, Положением о порядке и сроках определения стоимости чистых активов акционерных инвестиционных фондов, стоимости чистых активов паевых инвестиционных фондов, расчетной стоимости инвестиционных паев паевых инвестиционных фондов, а также стоимости чистых активов акционерных инвестиционных фондов в расчете на одну акцию, утвержденным приказом ФСФР России от 15 июня 2005 г. № 05-21/пз-н, Указаниями Банка России «Об определении стоимости чистых активов инвестиционных фондов, в том числе о порядке расчета среднегодовой стоимости чистых активов паевого инвестиционного фонда и чистых активов акционерного инвестиционного фонда, расчетной стоимости инвестиционных паев паевых инвестиционных фондов, стоимости имущества, переданного в оплату инвестиционных паев» от 25 августа 2015 г. № 3758-У, и «О составе и структуре активов акционерных инвестиционных фондов и активов паевых инвестиционных фондов» от 05 сентября 2016 г. № 4129-У (далее - законодательство Российской Федерации в отношении паевых инвестиционных фондов).

#### **Ответственность аудитора**

В соответствии со статьей 50 Федерального закона от 29 ноября 2001 г. № 156-ФЗ "Об инвестиционных фондах" наша ответственность заключается в выражении мнения на основе проведенного нами аудита о соответствии порядка ведения учета и составления отчетности в отношении имущества, составляющего Фонд, состава и структуры активов Фонда требованиям законодательства Российской Федерации в отношении паевых инвестиционных фондов и Инвестиционной декларации Фонда, расчетной стоимости чистых активов Фонда и расчета стоимости чистых активов паевого инвестиционного фонда в расчете на один инвестиционный пай требованиям законодательства Российской Федерации в отношении паевых инвестиционных фондов, порядка хранения имущества, составляющего паевой инвестиционный фонд, и документов, удостоверяющих права на имущество, составляющее Фонд, требованиям законодательства Российской Федерации в отношении паевых инвестиционных фондов, сделок, совершенных с активами Фонда, требованиям законодательства Российской Федерации в отношении паевых инвестиционных фондов и Инвестиционной декларации Фонда.

Мы проводили аудит в соответствии с федеральными стандартами аудиторской деятельности. Данные стандарты требуют соблюдения применимых этических норм, а также планирования и проведения аудита таким образом, чтобы получить достаточную уверенность в том, что порядок,

ведения учета и составления отчетности в отношении имущества, составляющего Фонд; состав и структура активов; расчет стоимости чистых активов Фонда и расчет стоимости чистых активов паевого инвестиционного фонда в расчете на один инвестиционный пай; порядок хранения имущества, составляющего паевой инвестиционный фонд, и документов, удостоверяющих права на имущество, составляющее Фонд; сделки, совершенные с активами Фонда, соответствуют требованиям законодательства Российской Федерации в отношении паевых инвестиционных фондов и Инвестиционной декларации Фонда.

Аудит включал проведение аудиторских процедур, направленных на получение аудиторских доказательств, подтверждающих соответствие порядка ведения учета и составления отчетности в отношении имущества, составляющего Фонд, состава и структуры активов Фонда, расчета стоимости чистых активов Фонда и расчета стоимости чистых активов паевого инвестиционного фонда в расчете на один инвестиционный пай, порядка хранения имущества, составляющего паевой инвестиционный фонд, и документов, удостоверяющих права на имущество, составляющее Фонд, сделок, совершенных с активами Фонда, требованиям законодательства Российской Федерации в отношении паевых инвестиционных фондов и Инвестиционной декларации Фонда.

Выбор аудиторских процедур является предметом нашего суждения, которое основывается на оценке риска существенного несоответствия требованиям законодательства Российской Федерации, допущенного вследствие недобросовестных действий или ошибок. В процессе оценки данного риска нами с целью выбора соответствующих аудиторских процедур, но не с целью выражения мнения об эффективности рассмотрена система внутреннего контроля, обеспечивающая соответствие порядка ведения учета и составления отчетности в отношении имущества, составляющего Фонд, состава и структуры активов Фонда, расчета стоимости чистых активов Фонда и расчета стоимости чистых активов паевого инвестиционного фонда в расчете на один инвестиционный пай, порядка хранения имущества, составляющего паевой инвестиционный фонд, и документов, удостоверяющих права на имущество, составляющее Фонд, сделок, совершенных с активами Фонда, требованиям законодательства Российской Федерации в отношении паевых инвестиционных фондов и Инвестиционной декларации Фонда.

Аудит также включал оценку надлежащего характера применяемой учетной политики и обоснованности оценочных показателей, полученных руководством аудируемого лица.

Мы полагаем, что полученные в ходе аудита аудиторские доказательства дают достаточные основания для выражения мнения о соответствии порядка ведения учета и составления отчетности в отношении имущества, составляющего Фонд, состава и структуры активов Фонда, расчета стоимости чистых активов Фонда и расчета стоимости чистых активов паевого инвестиционного фонда в расчете на один инвестиционный пай, порядка хранения имущества, составляющего паевой инвестиционный фонд, и документов, удостоверяющих права на имущество, составляющее Фонд, сделок, совершенных с активами Фонда, требованиям законодательства Российской Федерации в отношении паевых инвестиционных фондов и Инвестиционной декларации Фонда.

### Мнение

По нашему мнению, порядок ведения учета и составления отчетности в отношении имущества, составляющего Фонд, и операций с этим имуществом, состав и структура имущества, составляющего Фонд, расчет стоимости чистых активов Фонда, оценка расчетной стоимости одного инвестиционного пая, суммы, на которую выдается один инвестиционный пай, и суммы денежной компенсации, подлежащей выплате в связи с погашением инвестиционного пая, порядок хранения имущества, составляющего паевой инвестиционный фонд, и документов, удостоверяющих права на имущество, составляющее Фонд, сделки, совершенные с активами Фонда, во всех существенных отношениях соответствуют требованиям законодательства Российской Федерации и Инвестиционной декларации Фонда.

Руководитель ООО «ЭНЭКО»:

МП

30 марта 2017 г.



Генеральный директор Орлова Т.А.

(аттестат № 010188 от 28 марта 1996 г. на осуществление аудиторской деятельности в области аудита бирж, внебюджетных фондов и инвестиционных институтов, срок деятельности – неограничен; является членом СРО ААС, ОРНЗ – 21606090750, номер в реестре – 10139)

**БАЛАНС имущества, составляющего паевой инвестиционный фонд**  
**Открытый паевой инвестиционный фонд**  
**"УРАЛСИБ Отраслевые инвестиции"**

(тип и название паевого инвестиционного фонда)

правила Фонда зарегистрированы ФКЦБ России 14.09.1998 за № 0030-18610638

**Акционерное общество "Управляющая компания УРАЛСИБ"**

(полное фирменное наименование управляющей компании)

**на 29 января 2016 г.**

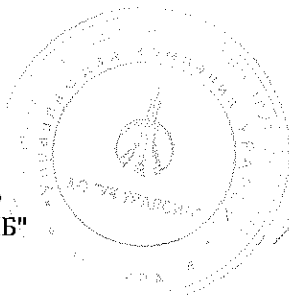
(тыс. рублей)

Имущество (обязательства)	Код стр.	31.12.2015	29.01.2016
1	2	3	4
<b>Имущество, составляющее паевой инвестиционный фонд</b>			
<b>Денежные средства на банковских счетах, всего</b>	010	3 670	5 983
в том числе в ПАО "БАНК УРАЛСИБ":			
- в рублях	011	3 113	2 745
- в иностранной валюте	012	558	3 237
<b>Денежные средства в банковских вкладах, всего</b>	020	-	-
- в рублях	021	-	-
- в иностранной валюте	022	-	-
<b>Ценные бумаги российских эмитентов, имеющие признаваемую котировку, всего</b>	030	-	1 129 301
в том числе:			
- акции	031	-	1 129 301
в том числе:			
М ВИДЕО ао1, 1-02-11700-А		-	190 954
ГРУППА ЛСР АОИО, 1-01-55234-Е		-	129 697
ПРОТЕК ОАО ао1, 1-02-07615-А		-	284 233
ДИКСИ ГРУПП АОИ2, 1-02-40420-Н		-	165 709
Э.ОН Россия1, 1-02-65104-Д		-	139 656
- облигации	032	-	-
в том числе:			
сроком погашения до года			
сроком погашения от года до 3 лет			
сроком погашения более 3-х лет			
<b>Ценные бумаги российских эмитентов, не имеющие признаваемую котировку, всего</b>	040	1 105 233	-
в том числе:			
- акции	041	1 105 233	-
в том числе:			
- облигации	042	-	-
в том числе:			
сроком погашения до года			
сроком погашения от года до 3 лет			
сроком погашения более 3-х лет			
- векселя	043	-	-
- иные ценные бумаги	044	-	-
<b>Дебиторская задолженность в том числе:</b>	050	33 520	62 085
- средства, переданные профессиональным участникам рынка ценных бумаг	051	33 499	60 639
- дебиторская задолженность по сделкам купли-продажи имущества	052	-	-
- дебиторская задолженность по процентному (купонному) доходу по банковским вкладам и ценным бумагам	053	-	-
- прочая дебиторская задолженность	054	21	1 446
<b>Инвестиционные паи паевых инвестиционных фондов</b>	060	-	-
<b>Ценные бумаги иностранных эмитентов, всего</b>	070	759 095	690 677
в том числе:			
- депозитарные расписки		598 711	549 823

TCS GROUP HOLDING PLC-DR REGS, US87238U2033		-	158 758
ROS AGRO PLC - DR REGS, US7496552057		-	275 941
- ценные бумаги иностранных государств	071	-	-
- ценные бумаги международных финансовых организаций	072	-	-
- акции иностранных акционерных обществ	073	160 384	140 854
в том числе:			
YANDEX NV-A1, NL0009805522		-	140 854
- облигации иностранных коммерческих организаций	074	-	-
в том числе:			
сроком погашения до года			
сроком погашения от года до 3 лет			
сроком погашения более 3-х лет			
- паи (акции) иностранных инвестиционных фондов		-	-
Доли в российских обществах с ограниченной ответственностью	080	-	-
Доходные вложения в материальные ценности, всего	090	-	-
в том числе:			
- объекты недвижимого имущества, кроме строящихся и реконструируемых объектов	091	-	-
- строящиеся и реконструируемые объекты недвижимого имущества	092	-	-
- имущественные права на недвижимое имущество	093	-	-
- проектно-сметная документация	094	-	-
Иное имущество		-	-
<b>Итого имущество: (строки 010 + 020 + 030 + 040 + 050 + 060 + 070 + 080 + 090)</b>	<b>100</b>	<b>1 901 518</b>	<b>1 888 045</b>
Обязательства, исполнение которых осуществляется за счет имущества, составляющего паевой инвестиционный фонд			
Кредиторская задолженность	110	9 921	8 653
Резервы на выплату вознаграждений	120	3 509	0
Инвестиционные паи	130	1 888 087	1 879 393
<b>Итого обязательства: (строки 110 + 120 + 130)</b>	<b>140</b>	<b>1 901 518</b>	<b>1 888 045</b>

Примечание: В строке 070: "Ценные бумаги иностранных эмитентов, всего" отражаются, в том числе, депозитарные расписки.

Генеральный директор  
АО "УК УРАЛСИБ"



А.М. Успенский

Руководитель дирекции по сопровождению  
инвестиционных фондов АО "УК УРАЛСИБ"

В.В. Бобкова

## Отчет о приросте (об уменьшении) стоимости имущества

открытый паевой инвестиционный фонд акций

"УРАЛСИБ Отраслевые инвестиции"

(тип и название паевого инвестиционного фонда)

Правила Фонда зарегистрированы ФКЦБ РФ 14.09.1998, регистрационный номер 0030-18610638

Акционерное общество "Управляющая компания УРАЛСИБ"

(полное фирменное наименование управляющей компании)

на 29 января 2016 года

(тыс. рублей)

Наименование показателя	Код стр.	За отчетный период	За соответствующий период прошлого года
1	2	3	4
Выручка от продажи ценных бумаг	010	56 661.37	49 403.99
Расходы, связанные с продажей ценных бумаг	020	56 536.27	52 878.60
Результат от продажи ценных бумаг ( 010 - 020 )	030	125.11	- 3 474.61
Из них составляет 5 и более процентов от общей стоимости имущества			
Выручка от продажи недвижимого имущества или передачи имущественных прав на недвижимое имущество	040	-	-
Расходы, связанные с продажей недвижимого имущества или передачей имущественных прав на недвижимое имущество	050	-	-
Результат от продажи недвижимого имущества или передачи имущественных прав на недвижимое имущество ( 040 - 050 )	060	-	-
Выручка от продажи иного имущества	070	-	-
Расходы, связанные с продажей иного имущества	080	-	-
Результат от продажи иного имущества ( 070 - 080 )	090	-	-
Процентный доход по банковским вкладам и ценным бумагам	100	6.98	31.85
Дивиденды по акциям	110	2 683.53	-
Прирост (уменьшение) средств в иностранной валюте	120	911.43	3 077.70
Выручка от сдачи недвижимого имущества в аренду	130	-	-
Прирост ( + ) или уменьшение ( - ) стоимости ценных бумаг, имеющих признаваемую котировку, всего	140	9 063.01	73 083.93
в том числе:			
- акции	141	9 063.01	73 083.93
- облигации	142	-	-
- инвестиционные паи	143	-	-
Прирост ( + ) или уменьшение ( - ) стоимости ценных бумаг, не имеющих признаваемой котировки, всего	150	- 16 205.96	93 098.28
в том числе:			
- акции	151	- 19 530.00	- 5 502.05

- облигации	152	-	-
- векселя	153	-	-
- иные ценные бумаги	154	3 324.04	98 600.33
Прирост (+) или уменьшение (-) стоимости недвижимого имущества или имущественных прав на недвижимое имущество	160	-	-
Вознаграждение и расходы, связанные с доверительным управлением паевым инвестиционным фондом	170	4 861.10	5 542.41
в том числе резерв на выплату вознаграждений	171	4 717.98	5 363.17
Прочие доходы	180	38 417.56	6 599.15
Прочие расходы	190	33 898.25	3 281.18
Прирост имущества, составляющего паевой инвестиционный фонд, в результате выдачи инвестиционных паев	200	11 649.13	52 219.26
Уменьшение имущества, составляющего паевой инвестиционный фонд, в результате погашения или обмена инвестиционных паев	210	16 586.15	89 790.45
ИТОГО: прирост (+) или уменьшение (-) стоимости имущества, составляющего паевой инвестиционный фонд ( 030 + 060 + 090 + 100 + 110 + 120 + 130 + 140 + 150 + 160 + 180 + 200 - 170 - 190 - 210 )	220	- 8 694.71	126 021.53

Генеральный директор  
АО "УК УРАЛСИБ"



А.М. Успенский

Руководитель дирекции по сопровождению  
паевых инвестиционных фондов АО "УК УРАЛСИБ"

В.В. Бобкова

## СПРАВКА О СТОИМОСТИ АКТИВОВ

### открытого паевого инвестиционного фонда акций "УРАЛСИБ Отраслевые инвестиции"

(полное наименование паевого инвестиционного фонда)

Правила фонда зарегистрированы ФКЦБ России 14/09/1998 за №0030-18610638

### Акционерное общество "Управляющая компания УРАЛСИБ"

(полное наименование управляющей компании)

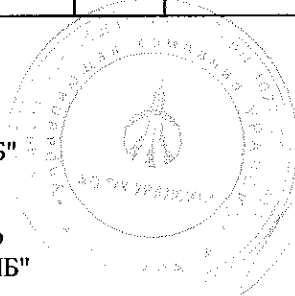
на 29/01/2016

Вид активов	Код стр.	Сумма денежных средств или стоимость иного имущества (тыс.рублей)	Доля от общей стоимости активов (процентов)	Доля от общего количества размещенных (выданных) ценных бумаг (долей) (процентов)	Примечание
1	2	3	4	5	6
Денежные средства на банковских счетах, всего	100	5 982.52	0.32		x
в том числе в ПАО "БАНК УРАЛСИБ":					x
- в рублях	110	2 745.33	0.15		x
- в иностранной валюте	120	3 237.19	0.17		x
Денежные средства в банковских вкладах, всего	200				x
					x
- в рублях	210				x
- в иностранной валюте	220				x
Ценные бумаги имеющие признаваемую котировку, всего	300	1 129 301.06	59.81		x
в том числе					x
- ценные бумаги российских эмитентов, включенные в котировальные списки организаторов торговли на рынке ценных бумаг включая	310	1 129 301.06	59.81		x
- государственные ценные бумаги Российской Федерации	311				x
- государственные ценные бумаги субъектов Российской Федерации	312				x
- муниципальные ценные бумаги	313				x
- облигации российских хозяйственных обществ	314				x
- обыкновенные акции открытых акционерных обществ, за исключением акций акционерных инвестиционных фондов	315	1 129 301.06	59.81		x
ГРУППА ЛСР АОИО, 1-01-55234-E		129 697.15	6.87	0.20173499589	x
Дальневост.морское пар-во АОО, 1-03-00032-A		90 458.55	4.79	1.14369138501	x
ДИКСИ ГРУПП АОИ2, 1-02-40420-H		165 709.13	8.78	0.47867735471	x
ИНТЕР РАО ЭЭС АОИ4, 1-04-33498-E		57 009.60	3.02	0.04099616858	x
М ВИДЕО ао1, 1-02-11700-A		190 953.55	10.11	0.49765562091	x
ПРОТЕК ОАО ао1, 1-02-07615-A		284 232.58	15.05	0.77248509506	x
С-Петербургский Банк АОИО, 10300436В		26 011.25	1.38	0.20472638346	x
Соллерс ао, 1-01-02461-D		45 573.25	2.41	0.31587247669	x
Э.ОН Россия1, 1-02-65104-D		139 656.00	7.40	0.07295946707	x
- обыкновенные акции акционерных инвестиционных фондов	316				x
- привилегированные акции открытых акционерных обществ	317				x
- инвестиционные паи паевых инвестиционных фондов	318				x

- ценные бумаги российских эмитентов, не включенные в котировальные списки организаторов торговли на рынке ценных бумаг	320				x
включая					x
- государственные ценные бумаги Российской Федерации	321				x
- государственные ценные бумаги субъектов Российской Федерации	322				x
- муниципальные ценные бумаги	323				x
- облигации российских хозяйственных обществ	324				x
- обыкновенные акции открытых акционерных обществ, за исключением акций акционерных инвестиционных фондов	325				x
- обыкновенные акции акционерных инвестиционных фондов	326				x
- привилегированные акции открытых акционерных обществ	327				x
- обыкновенные акции закрытых акционерных обществ	328				x
- инвестиционные паи паевых инвестиционных фондов	329				x
Ценные бумаги российских эмитентов, не имеющие признаваемую котировку, всего	400				x
в том числе					x
- государственные ценные бумаги Российской Федерации	410				x
- государственные ценные бумаги субъектов Российской Федерации	420				x
- муниципальные ценные бумаги	430				x
- облигации российских хозяйственных обществ	440				x
- обыкновенные акции открытых акционерных обществ, за исключением акций акционерных инвестиционных фондов	450				x
- обыкновенные акции акционерных инвестиционных фондов	460				x
- привилегированные акции открытых акционерных обществ	470				x
- обыкновенные акции закрытых акционерных обществ	480				x
- инвестиционные паи паевых инвестиционных фондов	490				x
- векселя	491				x
Ценные бумаги иностранных эмитентов, всего	500	690 677.18	36.58		x
-депозитарные расписки	501	549 823.18	29.12		x
ETALON LTD GDR REGS, US29760G1031		30 796.45	1.63		London Stock Exchange
GROUP LSR REGS, US50218G2066		49 016.84	2.60		London Stock Exchange
HMS HYDRAULIC MACHINES and SYSTE REGS, US40425X2099		35 310.90	1.87		London Stock Exchange
ROS AGRO PLC - DR REGS, US7496552057		275 941.08	14.62		London Stock Exchange
TCS GROUP HOLDING PLC-DR REGS, US87238U2033		158 757.90	8.41		London Stock Exchange
-паи	502				x
-ценные бумаги иностранных государств	510				x
- ценные бумаги международных финансовых организаций	520				x
- облигации иностранных коммерческих организаций	530				x
- акции иностранных акционерных обществ	540	140 854.00	7.46		x
YANDEX NV-A1, NL0009805522		140 854.00	7.46	0.10835829444	ММББ

Доли в российских обществах с ограниченной ответственностью	600				x
Недвижимое имущество	700				x
Имущественные права на недвижимое имущество	800				x
Строящиеся и реконструируемые объекты недвижимого имущества	900				x
Проектно-сметная документация	1000				x
Иные вложения в материальные ценности	1100				x
Дебиторская задолженность в том числе	1200	62 084.71	3.29		x
- средства, переданные профессиональным участникам рынка ценных бумаг	1210	60 638.87	3.21		x
- дебиторская задолженность по сделкам купли-продажи имущества	1220				x
- дебиторская задолженность по процентному (купонному) доходу по банковским вкладам и ценным бумагам	1230				x
- прочая дебиторская задолженность	1240	1 445.84	0.08		x
Итого активов: (строки 100 + 200 + 300 + 400 + 500 + 600 + 700 + 800 + 900 + 1000 + 1100 + 1200)	1300	1 888 045.47	100.00		

Генеральный директор АО "УК УРАЛСИБ"



Успенский А. М.

Руководитель дирекции по сопровождению инвестиционных фондов АО "УК УРАЛСИБ"

Бобкова В.В.

## СПРАВКА

о стоимости чистых активов паевого инвестиционного фонда  
на 29 января 2016 г.

### Открытый паевой инвестиционный фонд акций "УРАЛСИБ Отраслевые инвестиции"

(тип и полное наименование паевого инвестиционного фонда)

Дата регистрации 14.09.1998, регистрационный номер 0030-18610638

(дата регистрации правил доверительного управления паевым инвестиционным фондом федеральным органом исполнительной власти по рынку ценных бумаг и регистрационный номер)

Акционерное общество "Управляющая компания УРАЛСИБ"

г.Москва, (495) 705-90-39, номер лицензии 21-000-1-00037 от 14.07.2000, выдано ФКЦБ

(полное фирменное наименование управляющей компании, место нахождения, номер телефона управляющей компании, номер и дата предоставления лицензии на осуществление деятельности по управлению паевыми инвестиционными фондами, наименование лицензирующего органа)

Дата определения стоимости чистых активов

29.01.2016

Вид имущества	Код стр.	Сумма (оценочная стоимость) на 29.01.2016	Сумма (оценочная стоимость) на 28.01.2016
1	2	3	4
<b>Активы:</b>			
Денежные средства на счетах - всего	010	5 982 522.87	4 143 615.07
в том числе:			
- в рублях	011	2 745 332.54	838 243.59
- в иностранной валюте	012	3 237 190.33	3 305 371.48
Денежные средства во вкладах - всего	020	-	-
в том числе:			
- в рублях	021	-	-
- в иностранной валюте	022	-	-
Государственные ценные бумаги Российской Федерации	030	-	-
Государственные ценные бумаги субъектов Российской Федерации	040	-	-
Муниципальные ценные бумаги	050	-	-
Облигации российских хозяйственных обществ (кроме облигаций с ипотечным покрытием)	060	-	-
Акции российских акционерных обществ	070	1 129 301 062.31	1 125 245 566.16
Инвестиционные паи паевых инвестиционных фондов	080	-	-
Ипотечные ценные бумаги - всего	090	-	-
в том числе:			
- облигации с ипотечным покрытием	091	-	-
- ипотечные сертификаты участия	092	-	-
Векселя, выданные российскими хозяйственными обществами	100	-	-
Ценные бумаги иностранных эмитентов - всего	110	690 677 180.98	707 204 576.82
в том числе:			
- депозитарные расписки		549 823 180.98	565 636 576.82
- паи (акции) иностранных инвестиционных фондов		-	-
- ценные бумаги иностранных государств	111	-	-
- ценные бумаги международных финансовых организаций	112	-	-
- акции иностранных акционерных обществ	113	140 854 000.00	141 568 000.00
- облигации иностранных коммерческих организаций	114	-	-
Закладные	120	-	-
Денежные требования по обеспеченным ипотекой обязательствам из кредитных договоров или договоров займа и права залогодержателя по договорам об ипотеке (за исключением удостоверенных закладными)	130	-	-
Денежные требования по обязательствам из кредитных договоров или договоров займа, по которым кредиты (займы) предоставлены для уплаты цены по договорам участия в долевом строительстве объектов	140	-	-
Доли в российских обществах с ограниченной ответственностью	150	-	-
Недвижимое имущество, находящееся на территории Российской Федерации, - всего	160	-	-
в том числе:			
- объекты незавершенного строительства	161	-	-

Недвижимое имущество, находящееся на территории иностранных государств, - всего	170	-	-
в том числе:			
- объекты незавершенного строительства	171	-	-
Имущественные права на недвижимое имущество, находящееся на территории Российской Федерации, - всего	180	-	-
в том числе:			
- право аренды недвижимого имущества	181	-	-
Имущественные права на недвижимое имущество, находящееся на территории иностранных государств, - всего	190	-	-
в том числе:			
- право аренды недвижимого имущества	191	-	-
Имущественные права по обязательствам из договоров участия в долевом строительстве объектов недвижимого имущества	200	-	-
Имущественные права по обязательствам из инвестиционных договоров	210	-	-
Имущественные права по обязательствам из договоров, на основании которых осуществляется строительство (создание) объектов недвижимости на земельном участке, составляющем активы акционерного инвестиционного фонда или активы паевого	220	-	-
Имущественные права по обязательствам из договоров, на основании которых осуществляется реконструкция объектов недвижимости на земельном участке, составляющем активы акционерного инвестиционного фонда или активы паевого инвестиционного фонда	230	-	-
Проектно-сметная документация	240	-	-
Иное имущество	250	-	-
Дебиторская задолженность - всего	260	62 084 705.12	63 828 888.27
в том числе:			
- средства, находящиеся у профессиональных участников рынка ценных бумаг	261	60 638 868.90	61 753 645.86
- дебиторская задолженность по сделкам купли-продажи имущества	262	-	-
- дебиторская задолженность по процентному (купонному) доходу по денежным средствам на счетах, во вкладах и по ценным бумагам	263	-	-
- прочая дебиторская задолженность	264	1 445 836.22	2 075 242.41
Итого сумма активов: (строки 010 + 020 + 030 + 040 + 050 + 060 + 070 + 080 + 090 + 100 + 110 + 120 + 130 + 140 + 150 + 160 + 170 + 180 + 190 + 200 + 210 + 220 + 230 + 240 + 250 + 260)	270	1 888 045 471.28	1 900 422 646.32
<b>Обязательства:</b>			
Кредиторская задолженность	300	8 652 868.19	3 561 174.83
Резерв предстоящих расходов на выплату вознаграждения	310	45.29	4 398 405.31
Резерв для возмещения предстоящих расходов, связанных с доверительным управлением открытым паевым инвестиционным фондом	320	-	-
Итого сумма обязательств (строки 300 + 310 + 320)	330	8 652 913.48	7 959 580.14
Стоимость чистых активов: (строка 270 - строка 330)	400	1 879 392 557.80	1 892 463 066.18
Количество размещенных акций акционерного инвестиционного фонда (количество выданных инвестиционных паев паевого инвестиционного фонда) - штук	500	111 875.34187	111 821.90136
Стоимость чистых активов акционерного инвестиционного фонда в расчете на одну акцию (расчетная стоимость инвестиционного пая паевого инвестиционного фонда) (строка 400 / строка 500)	600	16 798.99	16 923.90

Примечание: В строке 110 "Ценные бумаги иностранных эмитентов, всего" отражаются, в том числе, депозитарные расписки.

Генеральный директор АО "УК УРАЛСИБ"

А.М. Успенский

Руководитель дирекции по сопровождению инвестиционных фондов АО "УК УРАЛСИБ"

В.В. Бобкова

Руководитель Дирекции контроля деятельности ОПИФ и ИПИФ ЗАО "СД Центр"

О.С. Волкова

к Положению о порядке и сроках определения стоимости чистых активов акционерных инвестиционных фондов, стоимости чистых активов паевых инвестиционных фондов, расчетной стоимости инвестиционных паев паевых инвестиционных фондов, а также стоимости чистых активов акционерных инвестиционных фондов в расчете на одну акцию

**ОТЧЕТ ОБ ИЗМЕНЕНИИ СТОИМОСТИ ЧИСТЫХ АКТИВОВ  
ПАЕВОГО ИНВЕСТИЦИОННОГО ФОНДА  
открытый паевой инвестиционный фонд акций  
"УРАЛСИБ Отраслевые инвестиции"**  
(тип и полное наименование паевого инвестиционного фонда)

**Правила Фонда зарегистрированы ФКЦБ РФ 14.09.1998, регистрационный номер 0030-18610638**  
(дата регистрации правил доверительного управления паевым инвестиционным фондом федеральным органом исполнительной власти по рынку ценных бумаг и регистрационный номер)

**Акционерное общество "Управляющая компания УРАЛСИБ"**  
г.Москва, (495) 705-90-39, номер лицензии 21-000-1-00037 от 14.07.2000, выдано ФКЦБ  
(полное фирменное наименование управляющей компании, место нахождения, номер телефона управляющей компании, номер и дата предоставления лицензии на осуществление деятельности по управлению паевыми инвестиционными фондами, наименование лицензирующего органа)

Дата составления отчета

29.01.2016

Причина изменения стоимости чистых активов	Код строки	Сумма
1	2	3
Стоимость чистых активов на начало отчетного периода	010	1 888 087 270.26
Размещение акций акционерного инвестиционного фонда (выдача инвестиционных паев паевого инвестиционного фонда)	020	2 986 298.82
Выкуп или приобретение акций акционерного инвестиционного фонда (погашение инвестиционных паев паевого инвестиционного фонда)	030	7 293 923.23
Обмен инвестиционных паев данного паевого инвестиционного фонда на инвестиционные паи других паевых инвестиционных фондов	040	9 292 226.85
Обмен инвестиционных паев других паевых инвестиционных фондов на инвестиционные паи данного паевого инвестиционного фонда	050	8 662 829.88
Выплата дохода от доверительного управления закрытым паевым инвестиционным фондом	060	-
Изменение стоимости чистых активов в результате операций с активами акционерного инвестиционного фонда (активами паевого инвестиционного фонда) и изменения стоимости активов фонда	070	-3 757 691.08
Стоимость чистых активов на конец отчетного периода (строки 010 + 020 - 030 - 040 + 050 - 060 + (-)070)	080	1 879 392 557.80

Генеральный директор  
АО "УК УРАЛСИБ"

\_\_\_\_\_  
А.М. Успенский

Руководитель дирекции по сопровождению паевых инвестиционных фондов АО "УК УРАЛСИБ"

\_\_\_\_\_  
В.В. Бобкова

Руководитель Дирекции контроля деятельности ОПИФ и ИПИФ ЗАО "СД Центр"

\_\_\_\_\_  
О.С. Волкова

Справка о стоимости чистых активов, в том числе стоимости активов (имущества) акционерного инвестиционного фонда (паевого инвестиционного фонда)

Код формы по ОКУД 0420502  
Месячная

Раздел I. Реквизиты акционерного инвестиционного фонда (паевого инвестиционного фонда)

Полное наименование акционерного инвестиционного фонда (полное название паевого инвестиционного фонда)	Номер лицензии акционерного инвестиционного фонда (регистрационный номер правил доверительного управления паевым инвестиционным фондом)	Полное наименование управляющей компании акционерного инвестиционного фонда (паевого инвестиционного фонда)	Номер лицензии управляющей компании акционерного инвестиционного фонда (паевого инвестиционного фонда)
1	2	3	4
Открытый паевой инвестиционный фонд акций "УРАЛСИБ Отраслевые инвестиции"	0030-18610638	Акционерное общество "Управляющая компания УРАЛСИБ"	21-000-1-00037

Раздел II. Параметры справки о стоимости чистых активов

Текущая отчетная дата	Предыдущая отчетная дата	Код валюты, в которой определена стоимость чистых активов
1	2	3
2016-02-29	2016-01-29	RUB

Раздел III. Активы

Подраздел I. Денежные средства

Наименование показателя	Код строки	Сумма на текущую отчетную дату	Сумма на предыдущую отчетную дату	Доля от общей стоимости активов на текущую отчетную дату, %	Доля от стоимости чистых активов на текущую отчетную дату, %
1	2	3	4	5	6
Денежные средства – всего	01	143464,02	5982522,87	0,01	0,01
в том числе: на счетах в кредитных организациях – всего	01.01	143464,02	5982522,87	0,01	0,01
в том числе: в валюте Российской Федерации	01.01.01	43382,97	2745332,54	0,00	0,00
в иностранной валюте	01.01.02	100081,05	3237190,33	0,01	0,01
на счетах по депозиту в кредитных организациях – всего	01.02	0,00	0,00	0,00	0,00
в том числе: в валюте Российской Федерации	01.02.01	0,00	0,00	0,00	0,00
в иностранной валюте	01.02.02	0,00	0,00	0,00	0,00

Подраздел 2. Ценные бумаги российских эмитентов (за исключением закладных)

Наименование показателя	Код строки	Сумма (стоимость) на текущую отчетную дату	Сумма (стоимость) на предыдущую отчетную дату	Доля от общей стоимости активов на текущую отчетную дату, %	Доля от стоимости чистых активов на текущую отчетную дату, %
1	2	3	4	5	6
Ценные бумаги российских эмитентов - всего	02	1062876156,77	1129301062,31	56,92	57,24
в том числе: облигации российских хозяйственных обществ (за исключением облигаций с ипотечным покрытием) – всего	02.01	0,00	0,00	0,00	0,00

из них: биржевые облигации российских хозяйственных обществ	02.01.01	0,00	0,00	0,00	0,00
государственные ценные бумаги Российской Федерации	02.02	0,00	0,00	0,00	0,00
государственные ценные бумаги субъектов Российской Федерации	02.03	0,00	0,00	0,00	0,00
муниципальные ценные бумаги	02.04	0,00	0,00	0,00	0,00
российские депозитарные расписки	02.05	0,00	0,00	0,00	0,00
инвестиционные паи паевых инвестиционных фондов	02.06	0,00	0,00	0,00	0,00
акции российских акционерных обществ – всего	02.07	1062876156,77	1129301062,31	56,92	57,24
в том числе: акции публичных акционерных обществ	02.07.01	1062876156,77	1129301062,31	56,92	57,24
акции непубличных акционерных обществ	02.07.02	0,00	0,00	0,00	0,00
векселя российских хозяйственных обществ	02.08	0,00	0,00	0,00	0,00
ипотечные ценные бумаги – всего	02.09	0,00	0,00	0,00	0,00
в том числе: облигации с ипотечным покрытием	02.09.01	0,00	0,00	0,00	0,00
ипотечные сертификаты участия	02.09.02	0,00	0,00	0,00	0,00
иные ценные бумаги	02.10	0,00	0,00	0,00	0,00

#### Подраздел 3. Ценные бумаги иностранных эмитентов

Наименование показателя	Код строки	Сумма (стоимость) на текущую отчетную дату	Сумма (стоимость) на предыдущую отчетную дату	Доля от общей стоимости активов на текущую отчетную дату, %	Доля от стоимости чистых активов на текущую отчетную дату, %
1	2	3	4	5	6
Ценные бумаги иностранных эмитентов – всего	03	803963867,96	690677180,98	43,06	43,30
в том числе: облигации иностранных эмитентов – всего	03.01	0,00	0,00	0,00	0,00
в том числе: облигации иностранных коммерческих организаций	03.01.01	0,00	0,00	0,00	0,00
облигации иностранных государств	03.01.02	0,00	0,00	0,00	0,00
облигации международных финансовых организаций	03.02	0,00	0,00	0,00	0,00
иностраные депозитарные расписки	03.03	667113867,96	549823180,98	35,73	35,93
паи (акции) иностранных инвестиционных фондов	03.04	0,00	0,00	0,00	0,00
акции иностранных акционерных обществ	03.05	136850000,00	140854000,00	7,33	7,37
иные ценные бумаги	03.06	0,00	0,00	0,00	0,00

#### Подраздел 4. Недвижимое имущество и права аренды недвижимого имущества

Наименование показателя	Код строки	Сумма (стоимость) на текущую отчетную дату	Сумма (стоимость) на предыдущую отчетную дату	Доля от общей стоимости активов на текущую отчетную дату, %	Доля от стоимости чистых активов на текущую отчетную дату, %
1	2	3	4	5	6
Недвижимое имущество и права аренды на недвижимое имущество – всего	04	0,00	0,00	0,00	0,00
в том числе: недвижимое имущество, находящееся на территории Российской Федерации – всего	04.01	0,00	0,00	0,00	0,00

из него: объекты незавершенного строительства	04.01.01	0,00	0,00	0,00	0,00
недвижимое имущество, находящееся на территории иностранных государств – всего	04.02	0,00	0,00	0,00	0,00
из него: объекты незавершенного строительства	04.02.01	0,00	0,00	0,00	0,00
права аренды недвижимого имущества, находящегося на территории Российской Федерации	04.03	0,00	0,00	0,00	0,00
права аренды недвижимого имущества, находящегося на территории иностранных государств	04.04	0,00	0,00	0,00	0,00

**Подраздел 5. Имущественные права (за исключением прав аренды недвижимого имущества, прав из кредитных договоров и договоров займа и прав требования к кредитной организации выплатить денежный эквивалент драгоценных металлов)**

Наименование показателя	Код строки	Сумма (стоимость) на текущую отчетную дату	Сумма (стоимость) на предыдущую отчетную дату	Доля от общей стоимости активов на текущую отчетную дату, %	Доля от стоимости чистых активов на текущую отчетную дату, %
1	2	3	4	5	6
Имущественные права – всего	05	0,00	0,00	0,00	0,00
в том числе: имущественные права из договоров участия в долевом строительстве объектов недвижимого имущества	05.01	0,00	0,00	0,00	0,00
имущественные права, связанные с возникновением права собственности на объект недвижимости (его часть) после завершения его строительства (создание) и возникающие из договора, стороной по которому является юридическое лицо, которому принадлежит право собственности или иное вещное право, включая право аренды, на земельный участок, выделенный в установленном порядке для целей строительства объекта недвижимости, и (или) имеющим разрешение на строительство объекта недвижимости на указанном земельном участке, либо юридическое лицо, инвестирующее денежные средства или иное имущество в строительство объекта недвижимости	05.02	0,00	0,00	0,00	0,00
имущественные права из договоров, на основании которых осуществляется строительство (создание) объектов недвижимого имущества (в том числе на месте объектов недвижимости) на выделенном в установленном порядке для целей строительства (создания) указанного объекта недвижимости земельном участке, который (право аренды которого) составляет активы акционерного инвестиционного фонда (паевого инвестиционного фонда)	05.03	0,00	0,00	0,00	0,00
имущественные права из договоров, на основании которых осуществляется реконструкция объектов недвижимости, составляющих активы акционерного инвестиционного фонда (паевого инвестиционного фонда)	05.04	0,00	0,00	0,00	0,00
иные имущественные права	05.05	0,00	0,00	0,00	0,00

**Подраздел 6. Денежные требования по кредитным договорам и договорам займа, в том числе удостоверенные закладными**

Наименование показателя	Код строки	Сумма (стоимость) на текущую отчетную дату	Сумма (стоимость) на предыдущую отчетную дату	Доля от общей стоимости активов на текущую отчетную дату, %	Доля от стоимости чистых активов на текущую отчетную дату, %
1	2	3	4	5	6

Денежные требования по кредитным договорам и договорам займа, в том числе удостоверенные закладными – всего	06	0,00	0,00	0,00	0,00
в том числе: денежные требования по кредитным договорам и договорам займа, не удостоверенные закладными	06.01	0,00	0,00	0,00	0,00
закладные	06.02	0,00	0,00	0,00	0,00

**Подраздел 7. Иное имущество, не указанное в подразделах 1-6**

Наименование показателя	Код строки	Сумма (стоимость) на текущую отчетную дату	Сумма (стоимость) на предыдущую отчетную дату	Доля от общей стоимости активов на текущую отчетную дату, %	Доля от стоимости чистых активов на текущую отчетную дату, %
1	2	3	4	5	6
Иное имущество – всего	07	0,00	0,00	0,00	0,00
в том числе: доли в уставных капиталах российских обществ с ограниченной ответственностью	07.01	0,00	0,00	0,00	0,00
права участия в уставных капиталах иностранных коммерческих организаций	07.02	0,00	0,00	0,00	0,00
проектная документация для строительства или реконструкции объекта недвижимости	07.03	0,00	0,00	0,00	0,00
драгоценные металлы и требования к кредитной организации выплатить их денежный эквивалент – всего	07.04	0,00	0,00	0,00	0,00
в том числе: драгоценные металлы	07.04.01	0,00	0,00	0,00	0,00
требования к кредитной организации выплатить денежный эквивалент драгоценных металлов	07.04.02	0,00	0,00	0,00	0,00
художественные ценности	07.05	0,00	0,00	0,00	0,00
иное имущество, не указанное в строках 07.01-07.05	07.06	0,00	0,00	0,00	0,00

**Подраздел 8. Дебиторская задолженность**

Наименование показателя	Код строки	Сумма (стоимость) на текущую отчетную дату	Сумма (стоимость) на предыдущую отчетную дату	Доля от общей стоимости активов на текущую отчетную дату, %	Доля от стоимости чистых активов на текущую отчетную дату, %
1	2	3	4	5	6
Дебиторская задолженность – всего	08	262795,35	62084705,12	0,01	0,01
в том числе: средства, находящиеся у профессиональных участников рынка ценных бумаг	08.01	262795,35	60638868,90	0,01	0,01
по сделкам	08.02	0,00	0,00	0,00	0,00
по процентному (купонному) доходу по денежным средствам на счетах и во вкладах, а также по ценным бумагам	08.03	0,00	0,00	0,00	0,00
прочая	08.04	0,00	1445836,22	0,00	0,00

**Подраздел 9. Общая стоимость активов**

Наименование показателя	Код строки	Стоимость на текущую отчетную дату	Стоимость на предыдущую отчетную дату	Доля от стоимости чистых активов на текущую отчетную дату, %
1	2	3	4	5
Общая стоимость активов (сумма строк 01+02+03+04+05+06+07+08)	09	1867246284,10	1888045471,28	100,56

Раздел IV. Обязательства

Наименование показателя	Код строки	Величина на текущую отчетную дату	Величина на предыдущую отчетную дату	Доля от общей величины обязательств на текущую отчетную дату, %	Доля от стоимости чистых активов на текущую отчетную дату, %
1	2	3	4	5	6
Кредиторская задолженность	10	10176257,51	8652868,19	96,93	0,55
Резерв на выплату вознаграждения – всего	11	322679,34	45,29	3,07	0,02
в том числе: управляющей компании	11.1	44,78	45,29	0,00	0,00
специализированному депозитарно, лицу, осуществляющему ведение реестра, аудиторской организации, оценщику и бирже	11.2	322634,56	0,00	3,07	0,02
Общая величина обязательств (сумма строк 10+11)	12	10498936,85	8652913,48	100,00	0,57

Раздел V. Стоимость чистых активов

Наименование показателя	Код строки	Значение показателя на текущую отчетную дату	Значение показателя на предыдущую отчетную дату
1	2	3	4
Стоимость чистых активов (разность строк 09–12)	13	1856747347,25	1879392557,80
Количество размещенных акций акционерного инвестиционного фонда (количество выданных инвестиционных паев паевого инвестиционного фонда) – штук	14	111 138,09699	111 875,34187
Стоимость чистых активов акционерного инвестиционного фонда в расчете на одну акцию (расчетная стоимость инвестиционного пая паевого инвестиционного фонда) (частное от деления строк 13/14)	15	16706,67	16798,99

Расшифровки активов и обязательств, принятых к расчету стоимости чистых активов

I. Расшифровки раздела III «Активы»  
Подраздел I. Денежные средства

1.1. Денежные средства на счетах в кредитных организациях

№ строки	Наименование кредитной организации, с которой заключен договор (договоры) банковского счета	ОГРН кредитной организации	Регистрационный номер кредитной организации	Порядковый номер филиала кредитной организации	Код валюты счета	Вид банковского счета (расчетный, другие счета)	Сумма денежных средств	Доля от общей стоимости активов, %	Примечание
1	2	3	4	5	6	7	8	9	10
1	ПАО «БАНК УРАЛСИБ»	1020280000190	2275	-	USD	расчетный	100026,29	0,01	-
2	ПАО «БАНК УРАЛСИБ»	1020280000190	2275	-	EUR	расчетный	54,76	0,00	-
3	ПАО «БАНК УРАЛСИБ»	1020280000190	2275	-	RUB	расчетный	43382,97	0,00	-
Итого	X	X	X	X	X	X	143464,02	0,01	X

1.2. Денежные средства на счетах по депозиту в кредитных организациях

№ строки	Наименование кредитной организации, в которой открыт счет по депозиту	ОГРН кредитной организации	Регистрационный номер кредитной организации	Порядковый номер филиала кредитной организации	Код валюты счета по депозиту	Срок возврата денежных средств	Сумма денежных средств	Доля от общей стоимости активов, %	Примечание
1	2	3	4	5	6	7	8	9	10
1	X	X	X	X	X	X	0,00	0,00	X
Итого	X	X	X	X	X	X	0,00	0,00	X

Подраздел 2. Ценные бумаги российских эмитентов (за исключением закладных)

2.1. Облигации российских хозяйственных обществ

№ строки	Наименование эмитента	ОГРН эмитента	ИНН эмитента	Организационно-правовая форма эмитента	Государственный регистрационный номер (идентификационный номер) выпуска	Код ISIN (если присвоен)	Дата погашения	Количество в составе активов, штук	Стоимость актива	Доля от общей стоимости активов, %	Наименование биржи	Примечание
1	2	3	4	5	6	7	8	9	10	11	12	13
Итого	X	X	X	X	X	X	X	X	0,00	0,00	X	X

2.2. Государственные ценные бумаги Российской Федерации

№ строки	Наименование эмитента	ОГРН эмитента	ИНН эмитента	Государственный регистрационный номер выпуска	Код ISIN (если присвоен)	Дата погашения	Количество в составе активов, штук	Стоимость актива	Доля от общей стоимости активов, %	Наименование биржи	Примечание
1	2	3	4	5	6	7	8	9	10	11	12
Итого	X	X	X	X	X	X	X	0,00	0,00	X	X

2.3. Государственные ценные бумаги субъектов Российской Федерации

№ строки	Наименование эмитента	Наименование субъекта Российской Федерации, от имени которого выпущены ценные бумаги	ОГРН эмитента	ИНН эмитента	Государственный регистрационный номер выпуска	Код ISIN (если присвоен)	Дата погашения	Количество в составе активов, штук	Стоимость актива	Доля от общей стоимости активов, %	Наименование биржи	Примечание
1	2	3	4	5	6	7	8	9	10	11	12	13
Итого	X	X	X	X	X	X	X	X	0,00	0,00	X	X

#### 2.4. Муниципальные ценные бумаги

№ строки	Наименование эмитента	Наименование муниципального образования, от имени которого выпущены ценные бумаги, согласно уставу муниципального образования	ОГРН эмитента	ИНН эмитента	Государственный регистрационный номер выпуска	Код ISIN (если присвоен)	Дата погашения	Количество в составе активов, штук	Стоимость актива	Доля от общей стоимости активов, %	Наименование биржи	Примечание
1	2	3	4	5	6	7	8	9	10	11	12	13
Итого	X	X	X	X	X	X	X	X	0,00	0,00	X	X

#### 2.5. Российские депозитарные расписки

№ строки	Наименование эмитента	ОГРН эмитента	ИНН эмитента	Организационно-правовая форма эмитента	Государственный регистрационный номер (идентификационный номер) выпуска	Код ISIN	Количество в составе активов, штук	Наименование эмитента ценных бумаг	TIN эмитента ценных бумаг	Вид представленных ценных бумаг	Регистрационный номер представленных ценных бумаг	Код ISIN представленных ценных бумаг	Код государства регистрации (инкорпорации) эмитента ценных бумаг	Стоимость актива	Доля от общей стоимости активов, %	Наименование биржи	Примечание
1	2	3	4	5	6	7	8	9	10	11	12	13	14	15	16	17	18
Итого	X	X	X	X	X	X	X	X	X	X	X	X	X	0,00	0,00	X	X

2.6. Инвестиционные паи паевых инвестиционных фондов

№ строки	Полное наименование паевого инвестиционного фонда	Регистрационный номер доверительного управления фондом	Наименование управляющей компании паевого инвестиционного фонда	ИНН управляющей компании паевого инвестиционного фонда	Код ISIN (если присвоен)	Количество в составе активов, штук	Стоимость актива	Доля от общей стоимости активов, %	Наименование биржи	Примечание
1	2	3	4	5	6	7	8	9	10	11
Итого	X	X	X	X	X	X	0,00	0,00	X	X

2.7. Акции российских акционерных обществ

№ строки	Наименование эмитента	ОГРН эмитента	ИНН эмитента	Организационно-правовая форма эмитента	Государственный регистрационный номер (идентификационный номер) выпуска	Код ISIN (если присвоен)	Категория акций	Количество в составе активов, штук	Стоимость актива	Доля от общей стоимости активов, %	Наименование биржи	Примечание
№ строки	1	2	3	4	5	6	7	8	9	10	11	12

1	2	3	4	5	6	7	8	9	10	11	12	13
1	Публичное акционерное общество "Дальневосточное морское пароходство"	1022502256127	2540047110	ПАО	1-03-00032-A	RU0008992318	обыкновенные	33753192,00	83876682,12	4,49	ЗАО "ФБ ММВБ"	-
2	ПАО "БАНК "САНКТ-ПЕТЕРБУРГ"	1027800000140	7831000027	ПАО	10300436B	RU0009100945	обыкновенные	615651,00	25949689,65	1,39	ЗАО "ФБ ММВБ"	-
3	Открытое акционерное общество "СОЛЛЕРС"	1023501244524	3528079131	ОАО	1-01-02461-D	RU0006914488	обыкновенные	108250,00	43408250,00	2,32	ЗАО "ФБ ММВБ"	-
4	Открытое акционерное общество "ДИКСИ Групп"	1037704000510	7704249540	ОАО	1-02-40420-H	RU000A0JPFH1	обыкновенные	597150,00	161887365,00	8,67	ЗАО "ФБ ММВБ"	-
5	Публичное акционерное общество "Группа ЛСР"	5067847227300	7838360491	ПАО	1-01-55234-E	RU000A0JPGP0	обыкновенные	207848,00	123046016,00	6,59	ЗАО "ФБ ММВБ"	-
6	Открытое акционерное общество "Компания "М.видео"	5067746789248	7707602010	ОАО	1-02-11700-A	RU000A0JPGA0	обыкновенные	745330,00	180220794,00	9,65	ЗАО "ФБ ММВБ"	-
7	Открытое акционерное общество "ПРОТЕК"	1027715014140	7715354473	ОАО	1-02-07615-A	RU000A0JQU47	обыкновенные	4072100,00	258985560,00	13,87	ЗАО "ФБ ММВБ"	-
8	Открытое акционерное общество "Э.ОН Россия"	1058602056985	8602067092	ОАО	1-02-65104-D	RU000A0JNGA5	обыкновенные	46000000,00	117300000,00	6,28	ЗАО "ФБ ММВБ"	-
9	Открытое акционерное общество "Интер РАО ЕЭС"	1022302933630	2320109650	ОАО	1-04-33498-E	RU000A0JPNM1	обыкновенные	42800000,00	68201800,00	3,65	ЗАО "ФБ ММВБ"	-

Итого	X	X	X	X	X	X	X	X	X	1062876156,7	0,00	X	X
-------	---	---	---	---	---	---	---	---	---	--------------	------	---	---

2.8. Векселя российских хозяйственных обществ

№ строки	Наименование векселедателя	ОГРН векселедателя	ИНН векселедателя	ИНН векселедателя	Организационно-правовая форма векселедателя	Срок платежа по векселю	Стоимость актива	Доля от общей стоимости активов, %	Примечание
1	2	3	4	5	6	7	8	9	
Итого	X	X	X	X	X	0,00	0,00	X	X

2.9. Облигации с ипотечным покрытием

№ строки	Наименование эмитента	ОГРН эмитента	ИНН эмитента	Организационно-правовая форма эмитента	Государственный регистрационный номер (идентификационный номер) выпуска	Код ISIN (если присвоен)	Дата погашения	Количество в составе активов, штук	Стоимость актива	Доля от общей стоимости активов, %	Наименование биржи	Примечание
1	2	3	4	5	6	7	8	9	10	11	12	13
Итого	X	X	X	X	X	X	X	X	0,00	0,00	X	X

2.10. Ипотечные сертификаты участия

№ строки	Индивидуальное обозначение, идентифицирующее ипотечные сертификаты участия с ипотечным покрытием	Регистрационный номер правил доверительного управления ипотечным покрытием	Наименование управляющего ипотечным покрытием	ИНН управляющего ипотечным покрытием	Код ISIN (если присвоен)	Количество в составе активов, штук	Стоимость актива	Доля от общей стоимости активов, %	Наименование биржи	Примечание
Итого	X	X	X	X	X	X	0,00	0,00	X	X

1	2	3	4	5	6	7	8	9	10	11
	X	X	X	X	X	X	0,00	0,00	X	X
Итого										

2.11. Иные ценные бумаги

№ строки	Сведения, позволяющие определенно установить ценные бумаги	ИНН лица, обязанного по ценным бумагам	Количество в составе активов, штук	Стоимость актива	Доля от общей стоимости активов, %	Примечание
1	2	3	4	5	6	7
Итого	X	X	X	0,00	0,00	X

Подраздел 3. Ценные бумаги иностранных эмитентов

3.1. Облигации иностранных коммерческих организаций

№ строки	Наименование эмитента	Код государства регистрации (инкорпорации) эмитента	TIN эмитента	Регистрационный номер выпуска	Код ISIN (если присвоен)	Дата погашения	Количество в составе активов, штук	Стоимость актива	Доля от общей стоимости активов, %	Наименование биржи	Примечание
1	2	3	4	5	6	7	8	9	10	11	12
Итого	X	X	X	X	X	X	X	0,00	0,00	X	X

3.2. Облигации иностранных государств

№ строки	Наименование эмитента	Код государства регистрации (инкорпорации) эмитента	TIN эмитента	Регистрационный номер выпуска	Код ISIN (если присвоен)	Дата погашения	Количество в составе активов, штук	Стоимость актива	Доля от общей стоимости активов, %	Наименование биржи	Примечание
1	2	3	4	5	6	7	8	9	10	11	12



3	DEUTSCHE BANK TRUST COMPANY AMERICAS	USA	1026	0	US655572050	250000,00	Nord Gold N.V.	17179668	акции	-	US655572050	NLD	53314113,00	2,86	0,03	London Stock Exchange	-
4	JPMORGAN SECURITIES LLC	USA	00011	0	US87238U2033	760000,00	TCS Group Holding PLC	00011	акции	-	US87238U2033	CYP	171205884,00	9,17	0,08	London Stock Exchange	-
5	THE BANK OF NEW YORK MELLON /BN	USA	132614959	0	US40425X4079	165966,00	HMS HYDRAULIC MACHINES AND SYSTEMS GROUP PLC	132614959	акция	-	CY0104230913	CYP	25547995,30	1,37	0,02	London Stock Exchange	-
Итого													667113867,96	35,73	1,53		X

3.5. Паи (акции) иностранных инвестиционных фондов

№ строки	Наименование инвестиционного фонда	Код государства регистрации (инкорпорации) инвестиционного фонда	TIN инвестиционного фонда	Вид ценных бумаг инвестиционного фонда	Наименование лица, выдавшего паи (выпустившего акции (если выдачу паев (выпуск акций) осуществил не инвестиционный фонд))	Код ISIN (если присвоен)	Количество в составе активов, штук	Стоимость актива	Доля от общей стоимости активов, %	Доля от общего количества размещенных ценных бумаг, %	Наименование биржи	Примечание
1	2	3	4	5	6	7	8	9	10	11	12	13
1												
Итого												

3.6. Акции иностранных акционерных обществ

№ строки	Наименование эмитента	Код государства регистрации (инкорпорации) эмитента	TIN эмитента	Регистрационный номер выпуска	Код ISIN (если присвоен)	Количество в составе активов, штук	Стоимость актива	Доля от общей стоимости активов, %	Доля от общего количества размещенных ценных бумаг, %	Наименование биржи	Примечание
1		3	4	5	6	7	8	9	10	11	12
1	Yandex N.V.	NLD	27265167	0	NL0009805522	140000,00	136850000,00	7,33	0,11	New York Stock Exchange	-
Итого	X	X	X	X	X	X	136850000,00	7,33	0,11	X	X

3.7. Иные ценные бумаги

№ строки	Сведения, позволяющие определенно установить ценные бумаги	TIN лица, обязанного по ценным бумагам	Количество в составе активов, штук	Стоимость актива	Доля от общей стоимости активов, %	Примечание
1	2	3	4	5	6	7
	X	X	X	0,00	0,00	X
Итого						

Подраздел 4. Недвижимое имущество и права аренды недвижимого имущества

4.1. Недвижимое имущество

№ строки	Кадастровый номер объекта (если имеется)	Вид объекта	Назначение объекта недвижимого имущества (для земельных участков – категория земель и вид разрешенного использования)	Код государства, на территории которого располагается объект недвижимости	Адрес (местоположение) объекта	Стоимость актива	Примечание
1	2	3	4	5	6	7	8

Итого		X	X	X	X	X	X	0,00	X
-------	--	---	---	---	---	---	---	------	---

4.2. Право аренды недвижимого имущества

4.2.1. Право аренды недвижимого имущества (арендодатель – физическое лицо)

№ строки	Фамилия, имя, отчество (при наличии) арендодателя	Сведения о документе, удостоверяющем личность арендодателя	Кадастровый номер объекта (если имеется)	Вид объекта	Назначение объекта недвижимого имущества (для земельных участков – категория земель и вид разрешенного использования)	Код государства, на территории которого располагается объект недвижимости	Адрес (местоположение) объекта	Дата окончания срока аренды	Стоимость актива	Примечание
1		3	4	5	6	7	8	9	10	11
Итого	X	X	X	X	X	X	X	X	0,00	X

4.2.2. Право аренды недвижимого имущества (арендодатель – юридическое лицо)

№ строки	Наименование арендодателя	ОГРН/ИН арендодателя	Место нахождения арендодателя	Кадастровый номер объекта (если имеется)	Вид объекта	Назначение объекта недвижимого имущества (для земельных участков – категория земель и вид разрешенного использования)	Код государства, на территории которого располагается объект	Адрес (местоположение) объекта	Дата окончания срока аренды	Стоимость актива	Примечание
1		3	4	5	6	7	8	9	10	11	12
Итого	X	X	X	X	X	X	X	X	X	0,00	X

Подраздел 5. Имущественные права (за исключением прав аренды недвижимого имущества, прав из кредитных договоров и договоров займа и прав требования к кредитной организации выплатить денежный эквивалент драгоценных металлов)

5.1. Имущественные права из договоров участия в долевом строительстве объектов недвижимого имущества

№ строки	Номер договора	Дата заключения договора	Срок исполнения договора	Наименование застройщика	ОГРН/ГПН застройщика	Вид объекта долевого строительства	Назначение объекта долевого строительства	Адрес (местоположение) объекта долевого строительства	Стоимость актива	Доля от общей стоимости активов, %	Примечание
1	2	3	4	5	6	7	8	9	10	11	12
Итого	X	X	X	X	X	X	X	X	0,00	0,00	X

5.2. Имущественные права, связанные с возникновением права собственности на объект недвижимости (его часть) после завершения его строительства (создание) и возникающие из договора, стороной по которому является юридическое лицо, которому принадлежит право собственности или иное вещное право, включая право аренды, на земельный участок, выделенный в установленном порядке для целей строительства объекта недвижимости, и (или) имеющим разрешение на строительство объекта недвижимости на указанном земельном участке, либо юридическое лицо, инвестирующее денежные средства или иное имущество в строительство объекта недвижимости

№ строки	Номер договора	Дата заключения договора	Срок исполнения договора	Наименование контрагента по договору	ОГРН/ГПН контрагента по договору	Вид объекта недвижимости в отношении которого заключен договор	Назначение объекта недвижимости в отношении которого заключен договор	Адрес (местоположение) объекта недвижимости в отношении которого заключен договор	Стоимость актива	Доля от общей стоимости активов, %	Примечание
1	2	3	4	5	6	7	8	9	10	11	12
Итого	X	X	X	X	X	X	X	X	0,00	0,00	X

5.3. Имущественные права из договоров, на основании которых осуществляется строительство (создание) объектов недвижимого имущества (в том числе на месте объектов недвижимости) на выделенном в установленном порядке для целей строительства (создания) указанного объекта недвижимости земельном участке, который (право аренды которого) составляет активы акционерного инвестиционного фонда (пасивного инвестиционного фонда)

№ строки	Номер договора	Дата заключения договора	Срок исполнения договора	Наименование контрагента по договору	ОГРН/ГПН контрагента по договору	Вид объекта недвижимости, в отношении которого заключен договор	Назначение объекта недвижимости, в отношении которого заключен договор	Адрес (местоположение) объекта недвижимости, в отношении которого заключен договор	Стоимость актива	Доля от общей стоимости активов, %	Примечание
1	2	3	4	5	6	7	8	9	10	11	12
Итого	X	X	X	X	X	X	X	X	0,00	0,00	X

5.4. Имущественные права из договоров, на основании которых осуществляется реконструкция объектов недвижимости, составляющих активы акционерного инвестиционного фонда (паевого инвестиционного фонда)

№ строки	Номер договора	Дата заключения договора	Срок исполнения договора	Наименование контрагента по договору	ОГРН/ГПН контрагента по договору	Вид объекта недвижимости, в отношении которого заключен договор	Наименование и назначение объекта недвижимости, в отношении которого заключен договор	Адрес (местоположение) объекта недвижимости, в отношении которого заключен договор	Стоимость актива	Доля от общей стоимости активов, %	Примечание
1	2	3	4	5	6	7	8	9	10	11	12
Итого	X	X	X	X	X	X	X	X	0,00	0,00	X

5.5. Иные имущественные права

№ строки	Сведения, позволяющие определенно установить имущественные права	Стоимость актива	Доля от общей стоимости активов, %	Примечание
1	2	3	4	5
Итого	X	0,00	0,00	X

Подраздел 6. Денежные требования по кредитным договорам и договорам займа, в том числе удостоверенные закладными  
 6.1. Денежные требования по кредитным договорам и договорам займа

6.1.1. Денежные требования по кредитным договорам и договорам займа (должник – физическое лицо)

№ строки	Номер кредитного договора (договора займа)	Дата кредитного договора (договора займа)	Срок исполнения договора	Фамилия, имя, отчество (при наличии) должника по договору	Сведения о документе, удостоверяющем личность должника по договору	Способ обеспечения исполнения обязательств по договору	Стоимость актива	Доля от общей стоимости активов, %	Примечание
1	2	3	4	5	6	7	8	9	10
Итого	X	X	X	X	X	X	0,00	0,00	X

6.1.2. Денежные требования по кредитным договорам и договорам займа (должник – юридическое лицо)

№ строки	Номер кредитного договора (договора займа)	Дата кредитного договора (договора займа)	Срок исполнения договора	Наименование должника по договору	Место нахождения должника по договору	ОГРН/ГПН должника по договору	Способ обеспечения исполнения обязательств по договору	Стоимость актива	Доля от общей стоимости активов, %	Примечание
1	2	3	4	5	6	7	8	9	10	11
Итого	X	X	X	X	X	X	X	0,00	0,00	X

6.2. Закладные

6.2.1. Закладные (должник – физическое лицо)

№ строки	Номер кредитного договора (договора займа)	Дата кредитного договора (договора займа)	Срок исполнения договора	Фамилия, имя, отчество (при наличии) должника по договору	Сведения о документе, удостоверяющем личность должника по договору	Способ обеспечения исполнения обязательств по договору	Стоимость актива	Доля от общей стоимости активов, %	Примечание
Итого	X	X	X	X	X	X	0,00	0,00	X

1	2	3	4	5	6	7	8	9	10
	X	X	X	X	X	X	0,00	0,00	X
Итого									

6.2.2. Заложные (должник – юридическое лицо)

№ строки	Номер кредитного договора (договора займа)	Дата кредитного договора (договора займа)	Срок исполнения договора	Наименование должника по договору	Место нахождения должника по договору	ОГРН/ТIN должника по договору	Способ обеспечения исполнения обязательств по договору	Стоимость актива	Доля от общей стоимости активов, %	Примечание
1	2	3	4	5	6	7	8	9	10	11
Итого	X	X	X	X	X	X	X	0,00	0,00	X

Подраздел 7. Иное имущество, не указанное в подразделах 1-6

7.1. Доли в уставных капиталах российских обществ с ограниченной ответственностью

№ строки	Наименование общества с ограниченной ответственностью	ОГРН общества с ограниченной ответственностью	Виды деятельности, осуществляемые обществом с ограниченной ответственностью	Размер доли в уставном капитале российского общества с ограниченной ответственностью, %	Стоимость актива	Доля от общей стоимости активов, %	Примечание
1	2	3	4	5	6	7	8
Итого	X	X	X	X	0,00	0,00	X

7.2. Права участия в уставных капиталах иностранных коммерческих организаций

№ строки	Наименование иностранной коммерческой организации	Код государства регистрации (инкорпорации) иностранной коммерческой организации	TIN иностранной коммерческой организации	Виды деятельности, осуществляемые иностранной коммерческой организацией	Размер прав участия в уставном капитале иностранной коммерческой организации, %	Стоимость актива	Доля от общей стоимости активов, %	Примечание

1	2	3	4	5	6	7	8	9
Итого	X	X	X	X	X	0,00	0,00	X

7.3. Проектная документация для строительства или реконструкции объекта недвижимости

№ строки	Вид объекта недвижимого имущества	Назначение объекта недвижимого имущества	Код государства, на территории которого располагается объект недвижимости	Адрес (местоположение) объекта	Назначение проектной документации (для строительства или для реконструкции)	Стоимость актива	Доля от общей стоимости активов, %	Примечание
1	2	3	4	5	6	7	8	9
Итого	X	X	X	X	X	0,00	0,00	X

7.4. Драгоценные металлы

№ строки	Вид драгоценного металла	Масса драгоценного металла, грамм	Место хранения драгоценного металла	Стоимость актива	Доля от общей стоимости активов, %	Примечание
1	2	3	4	5	6	7
Итого	X	0	X	0,00	0,00	X

7.5. Требования к кредитной организации выплатить денежный эквивалент драгоценных металлов по текущему курсу

№ строки	Вид драгоценного металла	Масса драгоценного металла, в отношении которого в состав активов входит требование к кредитной организации, грамм	Наименование кредитной организации, требование к которой входит в состав активов	ОГРН кредитной организации, требование к которой входит в состав активов фонда	Стоимость актива	Доля от общей стоимости активов, %	Примечание
1	2	3	4	5	6	7	8

Итого	X	X	X	X	X	0,00	0,00	X	0,00	X
-------	---	---	---	---	---	------	------	---	------	---

7.6. Художественные ценности

№ строки	Сведения, позволяющие определенно установить художественную ценность	Количество в составе активов, штук	Стоимость актива	Доля от общей стоимости активов, %	Примечание
1	2	3	4	5	6
Итого	X	X	0,00	0,00	X

7.7. Иное имущество, не указанное в таблицах 7.1 - 7.6

№ строки	Сведения, позволяющие определенно установить имущество	Количество в составе активов, штук	Стоимость актива	Доля от общей стоимости активов, %	Примечание
1	2	3	4	5	6
Итого	X	X	0,00	0,00	X

Подраздел 8. Дебиторская задолженность

8.1. Дебиторская задолженность (должник – физическое лицо)

№ строки	Вид (описание) задолженности	Основание возникновения задолженности	Дата окончания срока погашения задолженности	Фамилия, имя, отчество (при наличии) должника	Сведения о документе, удостоверяющем личность должника	Сумма дебиторской задолженности. Стоимость для расчета стоимости чистых активов	Сумма дебиторской задолженности. Фактическая сумма задолженности	Доля от общей стоимости активов, %	Примечание
1	2	3	4	5	6	7	8	9	10
Итого	X	X	X	X	X	0,00	0,00	0,00	X

8.2. Дебиторская задолженность (должник – юридическое лицо)

№ строки	Вид (описание) задолженности	Основание возникновения задолженности	Дата окончания срока погашения задолженности	Наименование должника	Место нахождения должника	ОГРН/ TIN должника по договору	Сумма дебиторской задолженности. Стоимость для расчета стоимости чистых активов	Сумма дебиторской задолженности. Фактическая сумма задолженности	Доля от общей стоимости активов, %	Примечание
1	2	3	4	5	6	7	8	9	10	11
1	Средства, находящиеся у профессиональных участников рынка ценных бумаг	Заявление на присоединение к Регламенту оказания брокерских услуг на финансовых рынках ООО "УРАЛСИБ Кэпитал-Финансовые услуги" от 21.05.2009 № ВБ2009ДК02745 Т_07	2028-03-04	Общество с ограниченной ответственностью "УРАЛСИБ Кэпитал-Финансовые услуги"	г. Москва	1047796391257	183303,47	183303,47	0,01	
2	Средства, находящиеся у профессиональных участников рынка ценных бумаг	Заявление о присоединении к Регламенту оказания брокерских услуг на международных финансовых рынках ООО "УРАЛСИБ Кэпитал-Финансовые услуги" от 24.09.2012 № ВБ2012ДК02745 Т_08	2028-03-04	Общество с ограниченной ответственностью "УРАЛСИБ Кэпитал-Финансовые услуги"	г. Москва	1047796391257	79491,88	79491,88	0,00	
Итого							262795,35	262795,35	0,01	X

II. Расшифровки раздела IV «Обязательства»

1. Кредиторская задолженность (кредитор – физическое лицо)

№ строки	Вид (описание) задолженности	Основание возникновения задолженности	Дата окончания срока погашения задолженности	Фамилия, имя, отчество (при наличии) кредитора	Сведения о документе, удостоверяющем личность кредитора	Сумма кредиторской задолженности	Доля от общей величины обязательств, %	Примечание
1	2	3	4	5	6	7	8	9
1	Оплата заявки	Заявка на погашение 207653-У278	2016-02-25	БАТАЕВА РАЙЛЯ САЛИМГАРЕЕВНА	Паспорт Серия 80 11 Номер 483077	82676,55	0,79	-
2	Оплата заявки	Заявка на погашение	2016-02-29	ГАВРИЛОВ АЛЕКСАНДР НИКОЛАЕВИЧ	Паспорт Серия XIX-КБ Номер 696833	887,94	0,01	-
3	Оплата заявки	Заявка на погашение 207662-У210	2016-02-25	КОРОТКОВА ГАЛИНА ПРОКОФЬЕВНА	Паспорт Серия 67 02 Номер 821912	281100,27	2,68	-
4	Оплата заявки	Заявка на погашение 207592-У282	2016-02-19	ГАЛЛЯМОВА ГУЛЬЧИРА ТАЛХАНОВНА	Паспорт Серия 67 05 Номер 512008	49077,36	0,47	-
5	Оплата заявки	Заявка на погашение	2016-02-29	ПОСТНИКОВ НИКОЛАЙ ВАСИЛЬЕВИЧ	Паспорт Серия 48 01 Номер 062089	26566,80	0,25	-
6	Оплата заявки	Заявка на погашение 207609-У222	2016-02-19	ВИШНЯКОВ ЮРИЙ ГЕОРГИЕВИЧ	Паспорт Серия 36 02 Номер 111681	81795,60	0,78	-
7	Оплата заявки	Заявка на погашение 207477-У222	2016-02-12	ХАКИМОВ РАМИЛЬ ГАБДУЛХАКОВИЧ	Паспорт Серия 36 10 Номер 278995	171584,68	1,63	-
8	Оплата заявки	Заявка на погашение 207710-У247	2016-02-26	АПЛОНОВ ИВАН ВАСИЛЬЕВИЧ	Паспорт Серия 40 15 Номер 445607	149076,54	1,42	-
9	Оплата заявки	Заявка на погашение 206379-А001	2016-02-12	МИЛОВАНОВ ВЯЧЕСЛАВ ИГОРЕВИЧ	Паспорт Серия 45 8 Номер 252311	180958,98	1,72	-
10	Оплата заявки	Заявка на погашение 206388-А001	2016-02-16	МЕНЬЦОВ КИРИЛЛ АЛЕКСЕЕВИЧ	Паспорт Серия 45 04 Номер 197520	112627,06	1,07	-

11	Оплата заявки	Заявка на погашение 207615-U440	2016-02-20	ХАЗИЕВА ЛЯЙСАН НАИЛЕВНА	Паспорт Серия 92 03 Номер 883472	164687,60	1,57	-
12	Оплата заявки	Заявка на погашение 206382-A001	2016-02-15	МАШУТИНСКИЙ АЛЕКСАНДР САВВАТИЕВИЧ	Паспорт Серия 19 09 Номер 639455	230070,96	2,19	-
13	Оплата заявки	Заявка на погашение 207508-U023	2016-02-15	МИЛОВАНОВ ВЯЧЕСЛАВ ИГОРЕВИЧ	Паспорт Серия 45 98 Номер 252311	394407,36	3,76	-
14	Оплата заявки	Заявка на погашение 207549-U031	2016-02-16	БИДНИК ПЕТР ЯКОВЛЕВИЧ	Паспорт Серия 45 04 Номер 718728	263088,16	2,51	-
15	Оплата заявки	Заявка на погашение 207499-U048	2016-02-12	ВАСИНА ОЛЬГА СЕРГЕЕВНА	Паспорт Серия 61 02 Номер 580581	71346,15	0,68	-
16	Оплата заявки	Заявка на погашение 207699-U026	2016-02-26	АКСЕНОВ ВИКТОР ВИКТОРОВИЧ	Паспорт Серия 46 97 Номер 042003	137356,21	1,31	-
17	Оплата заявки	Заявка на погашение 206407-A001	2016-02-20	ИТВЕРДИН САЛАВАТ РАШИТОВИЧ	Паспорт Серия 32 07 Номер 459494	115281,32	1,10	-
18	Оплата заявки	Заявка на погашение 207011-U706	2016-01-20	ПЕРЕГУДОВ ВЯЧЕСЛАВ ВЛАДИМИРОВИЧ	Паспорт Серия 03 05 Номер 362484	185499,59	1,77	-
19	Оплата заявки	Заявка на погашение 207566-U023	2016-02-17	ЛАГЕРЬ АНДРЕЙ АНДРЕЕВИЧ	Паспорт Серия 45 14 Номер 738465	24374,15	0,23	-
20	Оплата заявки	Заявка на погашение 206385-A001	2016-02-16	КОЛЕСНИК АЛЕКСАНДР ВИКТОРОВИЧ	Паспорт Серия 40 03 Номер 472684	73993,55	0,70	-
21	Оплата заявки	Заявка на погашение 207610-U074	2016-02-19	ЗАЙЦЕВА АЛЛА АНТОНОВНА	Паспорт Серия 67 02 Номер 790546	196309,44	1,87	-
22	Оплата заявки	Заявка на погашение 206396-A001	2016-02-18	СКУЗО МАРИАННА ЯКОВЛЕВНА	Паспорт Серия 40 05 Номер 311733	595775,52	5,67	-
23	Оплата заявки	Заявка на погашение 206398-A001	2016-02-18	ГОЛОСМАНОВ СЕРГЕЙ ИЛЬИЧ	Паспорт Серия 32 06 Номер 095562	49647,96	0,47	-
24	Оплата заявки	Заявка на погашение 206404-A001	2016-02-20	АВЕРБУРГ МАРИЯ ГРИГОРЬЕВНА	Паспорт Серия - Номер 108	164687,60	1,57	-
Итого	X	X	X	X	X	3802877,35	36,22	X

2. Кредиторская задолженность (кредитор – юридическое лицо)

№ строки	Вид (описание) задолженности	Основание возникновения задолженности	Дата окончания срока погашения задолженности	Наименование кредитора	Место нахождения кредитора	ОГРН/ГПН кредитора по договору	Сумма кредиторской задолженности	Доля от общей величины обязательств, %	Примечание
1	2	3	4	5	6	7	8	9	10
1	Резерв на оплату услуг Аудитора, С.Д. Регистратора	Правила ДУ	2016-12-31	АО "УК УРАЛСИБ"	г. Москва	1027739003489	322634,56	3,07	-
2	Расчеты с УК по вознаграждению	Правила ДУ	2016-03-15	АО "УК УРАЛСИБ"	г. Москва	1027739003489	5274875,39	50,24	-
3	Расчеты со Специализированным депозитарием	Договор со Специализированным депозитарием №УН2002ДУ-4/СД-2-2002 от 03.12.2002	2016-03-20	ЗАО "Специализированный депозитарный центр"	г. Москва	1027739001531	458869,29	4,37	-
4	Расчеты с Регистратором	Договор с Регистратором №ДП/64-РЕГ2000 от 01.03.2007	2016-03-10	АО "Независимая регистраторская компания"	г. Москва	1027739063087	273471,12	2,60	-
5	Расчеты с пайщиками при размещении	Правила ДУ	2016-03-01	АО "УК УРАЛСИБ"	г. Москва	1027739003489	17500,00	0,17	-
6	Резерв на оплату услуг управляющей компании	Правила ДУ	2016-12-31	АО "УК УРАЛСИБ"	г. Москва	1027739003489	44,78	0,00	-
7	Общий счет для расчетов с бюджетом	НДФП	2016-03-01	УФК по г. Москве (МН ФНС России по крупнейшим налогоплательщикам №9)	г. Москва	5067847117300	83568,00	0,80	-
8	Расчет с агентом ПВЗ *Управляющей компании	Расчет с агентом	2016-02-29	АО "УК УРАЛСИБ"	г. Москва	1027739003489	265096,36	2,52	-
Итого	X	X	X	X	X	X	6696059,50	63,77	X

Пояснительная записка к справке о стоимости чистых активов

Информация о фактах совершения ошибок, потребовавших перерасчета стоимости чистых активов, а также о принятых мерах по исправлению и последствиях исправления таких ошибок

№ строки	Информация о фактах совершения ошибок, потребовавших перерасчета стоимости чистых активов	Информация о принятых мерах по исправлению ошибок	Информация о последствиях исправления ошибок
1	2	3	4

Информация о фактах возникновения разногласий со специализированным депозитарием при расчете стоимости чистых активов, а также о принятых мерах по преодолению этих разногласий

№ строки	Информация о фактах возникновения разногласий со специализированным депозитарием при расчете стоимости чистых активов	Информация о принятых мерах по преодолению этих разногласий
1	2	3

Сведения о событиях, которые оказали существенное влияние на стоимость чистых активов акционерного инвестиционного фонда или чистых активов пассивного инвестиционного фонда

№ строки	Сведения о событиях, которые оказали существенное влияние на стоимость чистых активов акционерного инвестиционного фонда или чистых активов пассивного инвестиционного фонда
1	2
1	ROS AGRO PLC - DR REGS, US7496552057 (23.66%)
2	ЭОН Россия1, RU000A0JNGA5 (-16.01%)
3	ИНТЕР PAO EЭС AОИ4, RU000A0JPNM1 (19.63%)

Информация о требованиях и обязательствах по опционным и (или) фьючерсным договорам (контрактам)

№ строки	Информация о требованиях и обязательствах по опционным и (или) фьючерсным договорам (контрактам)	Сведения о базовом активе срочного договора (контракта), имущества права из которого составляют активы акционерного инвестиционного фонда (паевого инвестиционного фонда), либо являются базовым активом срочного договора (контракта), финансовые инструменты по которому составляют активы акционерного инвестиционного фонда (паевого инвестиционного фонда)							Сведения об оценочной стоимости базовых активов	Сведения об активах акционерного инвестиционного фонда (паевого инвестиционного фонда), составляющие совокупной короткой позиции по указанным срочным контрактам
		вид	категория (тип)	выпуск	транш	серия ценной бумаги	наименование эмитента ценной бумаги (лица, обязанного по ценной бумаге)	наименование биржевого товара, индекса или иностранной валюты		
1	2	3	4	5	6	7	8	9	10	11
Оценочная стоимость базовых активов по всем срочным контрактам, финансовые инструменты по которым составляют активы акционерного или паевого инвестиционного фонда										

Иная информация

Иная информация	
№ строки	1
	2

Руководитель акционерного инвестиционного фонда  
(управляющей компании паевого инвестиционного фонда)

Успенский Андрей Маркович  
(инициалы, фамилия)

Уполномоченное лицо специализированного депозитария

Волкова Ольга Семеновна

акционерного инвестиционного фонда (пасвого инвестиционного фонда)

(инициалы, фамилия)

Справка о стоимости чистых активов, в том числе стоимости активов (имущества) акционерного инвестиционного фонда (паевого инвестиционного фонда)

Код формы по ОКУД 0420502  
Месячная

Раздел I. Реквизиты акционерного инвестиционного фонда (паевого инвестиционного фонда)

Полное наименование акционерного инвестиционного фонда (полное название паевого инвестиционного фонда)	Номер лицензии акционерного инвестиционного фонда (регистрационный номер правил доверительного управления паевым инвестиционным фондом)	Полное наименование управляющей компании акционерного инвестиционного фонда (паевого инвестиционного фонда)	Номер лицензии управляющей компании акционерного инвестиционного фонда (паевого инвестиционного фонда)
1	2	3	4
Открытый паевой инвестиционный фонд акций "УРАЛСИБ Отраслевые инвестиции"	0030-18610638	Акционерное общество "Управляющая компания УРАЛСИБ"	21-000-1-00037

Раздел II. Параметры справки о стоимости чистых активов

Текущая отчетная дата	Предыдущая отчетная дата	Код валюты, в которой определена стоимость чистых активов
1	2	3
31.03.2016	29.02.2016	RUB

Раздел III. Активы

Подраздел 1. Денежные средства

Наименование показателя	Код строки	Сумма на текущую отчетную дату	Сумма на предыдущую отчетную дату	Доля от общей стоимости активов на текущую отчетную дату, %	Доля от стоимости чистых активов на текущую отчетную дату, %
1	2	3	4	5	6
Денежные средства – всего	01	6629381.56	143464.02	0.34	0.34
в том числе: на счетах в кредитных организациях – всего	01.01	6629381.56	143464.02	0.34	0.34
в том числе: в валюте Российской Федерации	01.01.01	6310758.62	43382.97	0.32	0.32
в иностранной валюте	01.01.02	318622.94	100081.05	0.02	0.02
на счетах по депозиту в кредитных организациях – всего	01.02	0.00	0.00	0.00	0.00
в том числе: в валюте Российской Федерации	01.02.01	0.00	0.00	0.00	0.00
в иностранной валюте	01.02.02	0.00	0.00	0.00	0.00

Подраздел 2. Ценные бумаги российских эмитентов (за исключением закладных)

Наименование показателя	Код строки	Сумма (стоимость) на текущую отчетную дату	Сумма (стоимость) на предыдущую отчетную дату	Доля от общей стоимости активов на текущую отчетную дату, %	Доля от стоимости чистых активов на текущую отчетную дату, %
1	2	3	4	5	6
Ценные бумаги российских эмитентов - всего	02	1150048485.44	1062876156.77	58.81	59.19
в том числе: облигации российских хозяйственных обществ (за исключением облигаций с ипотечным покрытием) – всего	02.01	0.00	0.00	0.00	0.00
из них: биржевые облигации российских хозяйственных обществ	02.01.01	0.00	0.00	0.00	0.00
государственные ценные бумаги Российской Федерации	02.02	0.00	0.00	0.00	0.00

государственные ценные бумаги субъектов Российской Федерации	02.03	0.00	0.00	0.00	0.00
муниципальные ценные бумаги	02.04	0.00	0.00	0.00	0.00
российские депозитарные расписки	02.05	0.00	0.00	0.00	0.00
инвестиционные паевые инвестиционных фондов	02.06	0.00	0.00	0.00	0.00
акции российских акционерных обществ – всего	02.07	1150048485.44	1062876156.77	58.81	59.19
в том числе: акции публичных акционерных обществ	02.07.01	1150048485.44	1062876156.77	58.81	59.19
акции непубличных акционерных обществ	02.07.02	0.00	0.00	0.00	0.00
векселя российских хозяйственных обществ	02.08	0.00	0.00	0.00	0.00
ипотечные ценные бумаги – всего	02.09	0.00	0.00	0.00	0.00
в том числе: облигации с ипотечным покрытием	02.09.01	0.00	0.00	0.00	0.00
ипотечные сертификаты участия	02.09.02	0.00	0.00	0.00	0.00
иные ценные бумаги	02.10	0.00	0.00	0.00	0.00

#### Подраздел 3. Ценные бумаги иностранных эмитентов

Наименование показателя	Код строки	Сумма (стоимость) на текущую отчетную дату	Сумма (стоимость) на предыдущую отчетную дату	Доля от общей стоимости активов на текущую отчетную дату, %	Доля от стоимости чистых активов на текущую отчетную дату, %
1	2	3	4	5	6
Ценные бумаги иностранных эмитентов – всего	03	752495049.54	803963867.96	38.48	38.73
в том числе: облигации иностранных эмитентов – всего	03.01	0.00	0.00	0.00	0.00
в том числе: облигации иностранных коммерческих организаций	03.01.01	0.00	0.00	0.00	0.00
облигации иностранных государств	03.01.02	0.00	0.00	0.00	0.00
облигации международных финансовых организаций	03.02	0.00	0.00	0.00	0.00
иностраные депозитарные расписки	03.03	609765049.54	667113867.96	31.18	31.38
паев (акции) иностранных инвестиционных фондов	03.04	0.00	0.00	0.00	0.00
акции иностранных акционерных обществ	03.05	142730000.00	136850000.00	7.30	7.35
иные ценные бумаги	03.06	0.00	0.00	0.00	0.00

#### Подраздел 4. Недвижимое имущество и права аренды недвижимого имущества

Наименование показателя	Код строки	Сумма (стоимость) на текущую отчетную дату	Сумма (стоимость) на предыдущую отчетную дату	Доля от общей стоимости активов на текущую отчетную дату, %	Доля от стоимости чистых активов на текущую отчетную дату, %
1	2	3	4	5	6
Недвижимое имущество и права аренды на недвижимое имущество – всего	04	0.00	0.00	0.00	0.00
в том числе: недвижимое имущество, находящееся на территории Российской Федерации – всего	04.01	0.00	0.00	0.00	0.00
из него: объекты незавершенного строительства	04.01.01	0.00	0.00	0.00	0.00
недвижимое имущество, находящееся на территории иностранных государств – всего	04.02	0.00	0.00	0.00	0.00
из него: объекты незавершенного строительства	04.02.01	0.00	0.00	0.00	0.00
права аренды недвижимого имущества, находящегося на территории Российской Федерации	04.03	0.00	0.00	0.00	0.00

права аренды недвижимого имущества, находящегося на территории иностранных государств	04.04	0.00	0.00	0.00	0.00
---	-------	------	------	------	------

**Подраздел 5. Имущественные права (за исключением прав аренды недвижимого имущества, прав из кредитных договоров и договоров займа и прав требования к кредитной организации выплатить денежный эквивалент драгоценных металлов)**

Наименование показателя	Код строки	Сумма (стоимость) на текущую отчетную дату	Сумма (стоимость) на предыдущую отчетную дату	Доля от общей стоимости активов на текущую отчетную дату, %	Доля от стоимости чистых активов на текущую отчетную дату, %
1	2	3	4	5	6
Имущественные права – всего	05	0.00	0.00	0.00	0.00
в том числе: имущественные права из договоров участия в долевом строительстве объектов недвижимого имущества	05.01	0.00	0.00	0.00	0.00
имущественные права, связанные с возникновением права собственности на объект недвижимости (его часть) после завершения его строительства (создание) и возникающие из договора, стороной по которому является юридическое лицо, которому принадлежит право собственности или иное вещное право, включая право аренды, на земельный участок, выделенный в установленном порядке для целей строительства объекта недвижимости, и (или) имеющим разрешение на строительство объекта недвижимости на указанном земельном участке, либо юридическое лицо, инвестирующее денежные средства или иное имущество в строительство объекта недвижимости	05.02	0.00	0.00	0.00	0.00
имущественные права из договоров, на основании которых осуществляется строительство (создание) объектов недвижимого имущества (в том числе на месте объектов недвижимости) на выделенном в установленном порядке для целей строительства (создания) указанного объекта недвижимости земельном участке, который (право аренды которого) составляет активы акционерного инвестиционного фонда (паевого инвестиционного фонда)	05.03	0.00	0.00	0.00	0.00
имущественные права из договоров, на основании которых осуществляется реконструкция объектов недвижимости, составляющих активы акционерного инвестиционного фонда (паевого инвестиционного фонда)	05.04	0.00	0.00	0.00	0.00
иные имущественные права	05.05	0.00	0.00	0.00	0.00

**Подраздел 6. Денежные требования по кредитным договорам и договорам займа, в том числе удостоверенные закладными**

Наименование показателя	Код строки	Сумма (стоимость) на текущую отчетную дату	Сумма (стоимость) на предыдущую отчетную дату	Доля от общей стоимости активов на текущую отчетную дату, %	Доля от стоимости чистых активов на текущую отчетную дату, %
1	2	3	4	5	6
Денежные требования по кредитным договорам и договорам займа, в том числе удостоверенные закладными – всего	06	0.00	0.00	0.00	0.00
в том числе: денежные требования по кредитным договорам и договорам займа, не удостоверенные закладными	06.01	0.00	0.00	0.00	0.00
закладные	06.02	0.00	0.00	0.00	0.00

**Подраздел 7. Иное имущество, не указанное в подразделах 1-6**

Наименование показателя	Код строки	Сумма (стоимость) на текущую отчетную дату	Сумма (стоимость) на предыдущую отчетную дату	Доля от общей стоимости активов на текущую отчетную дату, %	Доля от стоимости чистых активов на текущую отчетную дату, %
1	2	3	4	5	6
Иное имущество – всего	07	0.00	0.00	0.00	0.00
в том числе:					
доли в уставных капиталах российских обществ с ограниченной ответственностью	07.01	0.00	0.00	0.00	0.00
права участия в уставных капиталах иностранных коммерческих организаций	07.02	0.00	0.00	0.00	0.00
проектная документация для строительства или реконструкции объекта недвижимости	07.03	0.00	0.00	0.00	0.00
драгоценные металлы и требования к кредитной организации выплатить их денежный эквивалент – всего	07.04	0.00	0.00	0.00	0.00
в том числе:					
драгоценные металлы	07.04.01	0.00	0.00	0.00	0.00
требования к кредитной организации выплатить денежный эквивалент драгоценных металлов	07.04.02	0.00	0.00	0.00	0.00
художественные ценности	07.05	0.00	0.00	0.00	0.00
иное имущество, не указанное в строках 07.01-07.05	07.06	0.00	0.00	0.00	0.00

#### Подраздел 8. Дебиторская задолженность

Наименование показателя	Код строки	Сумма (стоимость) на текущую отчетную дату	Сумма (стоимость) на предыдущую отчетную дату	Доля от общей стоимости активов на текущую отчетную дату, %	Доля от стоимости чистых активов на текущую отчетную дату, %
1	2	3	4	5	6
Дебиторская задолженность – всего	08	46193290.40	262795.35	2.36	2.38
в том числе:					
средства, находящиеся у профессиональных участников рынка ценных бумаг	08.01	46193290.40	262795.35	2.36	2.38
по сделкам	08.02	0.00	0.00	0.00	0.00
по процентному (купонному) доходу по денежным средствам на счетах и во вкладах, а также по ценным бумагам	08.03	0.00	0.00	0.00	0.00
прочая	08.04	0.00	0.00	0.00	0.00

#### Подраздел 9. Общая стоимость активов

Наименование показателя	Код строки	Стоимость на текущую отчетную дату	Стоимость на предыдущую отчетную дату	Доля от стоимости чистых активов на текущую отчетную дату, %
1	2	3	4	5
Общая стоимость активов (сумма строк 01+02+03+04+05+06+07+08)	09	1955366206.94	1867246284.10	100.64

#### Раздел IV. Обязательства

Наименование показателя	Код строки	Величина на текущую отчетную дату	Величина на предыдущую отчетную дату	Доля от общей величины обязательств на текущую отчетную дату, %	Доля от стоимости чистых активов на текущую отчетную дату, %
1	2	3	4	5	6
Кредиторская задолженность	10	11681758.52	10176257.51	95.00	0.60
Резерв на выплату вознаграждения – всего	11	614892.77	322679.34	5.00	0.03
в том числе:					
управляющей компании	11.1	46.84	44.78	0.00	0.00

специализированному депозитарию, лицу, осуществляющему ведение реестра, аудиторской организации, оценщику и бирже	11.2	614845.93	322634.56	5.00	0.03
Общая величина обязательств (сумма строк 10+11)	12	12296651.29	10498936.85	100.00	0.63

Раздел V. Стоимость чистых активов

Наименование показателя	Код строки	Значение показателя на текущую отчетную дату	Значение показателя на предыдущую отчетную дату
1	2	3	4
Стоимость чистых активов (разность строк 09–12)	13	1943069555.65	1856747347.25
Количество размещенных акций акционерного инвестиционного фонда (количество выданных инвестиционных паев паевого инвестиционного фонда) – штук	14	110 503.05338	111 138.09699
Стоимость чистых активов акционерного инвестиционного фонда в расчете на одну акцию (расчетная стоимость инвестиционного пая паевого инвестиционного фонда) (частное от деления строк 13/14)	15	17583.85	16706.67

Расшифровки активов и обязательств, принятых к расчету стоимости чистых активов

I. Расшифровки раздела III «Активы»  
Подраздел 1. Денежные средства

1.1. Денежные средства на счетах в кредитных организациях

№ строки	Наименование кредитной организации, с которой заключен договор (договоры) банковского счета	ОГРН кредитной организации	Регистрационный номер кредитной организации	Порядковый номер филиала кредитной организации	Код валюты счета	Вид банковского счета (расчетный, другие счета)	Сумма денежных средств	Доля от общей стоимости активов, %	Примечание
1	2	3	4	5	6	7	8	9	10
1	ПАО «БАНК УРАЛСИБ»	1020280000190	2275	-	USD	расчетный	318572.42	0.02	-
2	ПАО «БАНК УРАЛСИБ»	1020280000190	2275	-	EUR	расчетный	50.52	0.00	-
3	ПАО «БАНК УРАЛСИБ»	1020280000190	2275	-	RUB	расчетный	6310758.62	0.32	-
Итого	X	X	X	X	X	X	6629381.56	0.34	X

1.2. Денежные средства на счетах по депозиту в кредитных организациях

№ строки	Наименование кредитной организации, в которой открыт счет по депозиту	ОГРН кредитной организации	Регистрационный номер кредитной организации	Порядковый номер филиала кредитной организации	Код валюты счета по депозиту	Срок возврата денежных средств	Сумма денежных средств	Доля от общей стоимости активов, %	Примечание
1	2	3	4	5	6	7	8	9	10
	X	X	X	X	X	X	0.00	0.00	X
Итого	X	X	X	X	X	X	0.00	0.00	X

Подраздел 2. Ценные бумаги российских эмитентов (за исключением закладных)

2.1. Облигации российских хозяйственных обществ

№ строки	Наименование эмитента	ОГРН эмитента	ИНН эмитента	Организационно-правовая форма эмитента	Государственный регистрационный номер (идентификационный номер) выпуска	Код ISIN (если присвоен)	Дата погашения	Количество в составе активов, штук	Стоимость актива	Доля от общей стоимости активов, %	Наименование биржи	Примечание
1		3	4	5	6	7	8	9	10	11	12	13
Итого	X	X	X	X	X	X	X	X	0.00	0.00	X	X

2.2. Государственные ценные бумаги Российской Федерации

№ строки	Наименование эмитента	ОГРН эмитента	ИНН эмитента	Государственный регистрационный номер выпуска	Код ISIN (если присвоен)	Дата погашения	Количество в составе активов, штук	Стоимость актива	Доля от общей стоимости активов, %	Наименование биржи	Примечание
1		3	4	5	6	7	8	9	10	11	12
Итого	X	X	X	X	X	X	X	0.00	0.00	X	X

2.3. Государственные ценные бумаги субъектов Российской Федерации

№ строки	Наименование эмитента	Наименование субъекта Российской Федерации, от имени которого выпущены ценные бумаги	ОГРН эмитента	ИНН эмитента	Государственный регистрационный номер выпуска	Код ISIN (если присвоен)	Дата погашения	Количество в составе активов, штук	Стоимость актива	Доля от общей стоимости активов, %	Наименование биржи	Примечание
1		3	4	5	6	7	8	9	10	11	12	13



2.6. Инвестиционные паи паевых инвестиционных фондов

№ строки	Полное наименование паевого инвестиционного фонда	Регистрационный номер правил доверительного управления фондом	ИНН управляющей компании паевого инвестиционного фонда	Наименование управляющей компании паевого инвестиционного фонда	ИНН управляющей компании паевого инвестиционного фонда	Код ISIN (если присвоен)	Количество в составе активов, штук	Стоимость актива	Доля от общей стоимости активов, %	Наименование биржи	Примечание
1	2	3	4	5	6	7	8	9	10	11	
	X	X	X	X	X	X	0.00	0.00	X	X	X
Итого											

2.7. Акции российских акционерных обществ

№ строки	Наименование эмитента	ОГРН эмитента	ИНН эмитента	Организационно-правовая форма эмитента	Государственный регистрационный номер (идентификационный номер) выпуска	Код ISIN (если присвоен)	Категория акций	Количество в составе активов, штук	Стоимость актива	Доля от общей стоимости активов, %	Наименование биржи	Примечание
1	2	3	4	5	6	7	8	9	10	11	12	13
1	Публичное акционерное общество "Дальневосточное морское пароходство"	1022502256127	2540047110	ПАО	1-03-00032-A	RU0008992318	обыкновенные	33753192.00	90964852.44	4.65	ЗАО "ФБ ММВБ"	-
2	ПАО "БАНК "САНКТ-ПЕТЕРБУРГ"	1027800000140	7831000027	ПАО	10300436B	RU0009100945	обыкновенные	372105.00	17340093.00	0.89	ЗАО "ФБ ММВБ"	-
3	Открытое акционерное общество "СОЛЛЕРС"	1023501244524	3528079131	ОАО	1-01-02461-D	RU00066914488	обыкновенные	108250.00	44399000.00	2.28	ЗАО "ФБ ММВБ"	-

4	Открытое акционерное общество "ДИКСИ Групп"	1037704000510	7704249540	ОАО	1-02-40420-H	RU000A0JPFH1	обыкновенные	597150.00	181712745.00	9.29	ЗАО "ФБ ММВБ"	-
5	Публичное акционерное общество "Группа ЛСР"	5067847227300	7838360491	ПАО	1-01-55234-E	RU000A0JPFPO	обыкновенные	207848.00	141648412.00	7.24	ЗАО "ФБ ММВБ"	-
6	Открытое акционерное общество "Компания "М.видео"	5067746789248	7707602010	ОАО	1-02-11700-A	RU000A0JPGA0	обыкновенные	745330.00	197586983.00	10.10	ЗАО "ФБ ММВБ"	-
7	Открытое акционерное общество "ПРОТЕК"	1027715014140	7715354473	ОАО	1-02-07615-A	RU000A0JQU47	обыкновенные	4100000.00	278800000.00	14.26	ЗАО "ФБ ММВБ"	-
8	Открытое акционерное общество "ЭОН Россия"	1058602056985	8602067092	ОАО	1-02-65104-D	RU000A0JNGA5	обыкновенные	46000000.00	122406000.00	6.26	ЗАО "ФБ ММВБ"	-
9	Открытое акционерное общество "Интер РАО ЕЭС"	1022302933630	2320109650	ОАО	1-04-33498-E	RU000A0JPNM1	обыкновенные	40800000.00	74990400.00	3.84	ЗАО "ФБ ММВБ"	-
Итого									1150048485.44	58.81	X	X

2.8. Векселя российских хозяйственных обществ

№ строки	Наименование векселедателя	ОГРН векселедателя	ИНН векселедателя	Организационно-правовая форма векселедателя	Срок платежа по векселю	Стоимость актива	Доля от общей стоимости активов, %	Примечание
1	2	3	4	5	6	7	8	9
Итого	X	X	X	X	X	0.00	0.00	X

2.9. Облигации с ипотечным покрытием

№ строки	Наименование эмитента	ОГРН эмитента	ИНН эмитента	Организационно-правовая форма эмитента	Государственный регистрационный номер (идентификационный номер) выпуска	Код ISIN (если присвоен)	Дата погашения	Количество в составе активов, штук	Стоимость актива	Доля от общей стоимости активов, %	Наименование биржи	Примечание
1		3	4	5	6	7	8	9	10	11	12	13
Итого	X	X	X	X	X	X	X	X	0.00	0.00	X	X

#### 2.10. Ипотечные сертификаты участия

№ строки	Индивидуальное обозначение, идентифицирующее ипотечные сертификаты участия с ипотечным покрытием	Регистрационный номер правил доверительного управления ипотечным покрытием	Наименование управляющего ипотечным покрытием	ИНН управляющего ипотечным покрытием	Код ISIN (если присвоен)	Количество в составе активов, штук	Стоимость актива	Доля от общей стоимости активов, %	Наименование биржи	Примечание
1	2	3	4	5	6	7	8	9	10	11
Итого	X	X	X	X	X	X	0.00	0.00	X	X

#### 2.11. Другие ценные бумаги

№ строки	Сведения, позволяющие определенно установить ценные бумаги	ИНН лица, обязанного по ценным бумагам	Количество в составе активов, штук	Стоимость актива	Доля от общей стоимости активов, %	Примечание
1	2	3	4	5	6	7
Итого	X	X	X	0.00	0.00	X

#### Подраздел 3. Ценные бумаги иностранных эмитентов

##### 3.1. Облигации иностранных коммерческих организаций

№ строки	Наименование эмитента	Код государства регистрации (инкорпорации) эмитента	TIN эмитента	Регистрационный номер выпуска	Код ISIN (если присвоен)	Дата погашения	Количество в составе активов, штук	Стоимость актива	Доля от общей стоимости активов, %	Наименование биржи	Примечание
1	2	3	4	5	6	7	8	9	10	11	12
Итого	X	X	X	X	X	X	X	0.00	0.00	X	X

### 3.2. Облигации иностранных государств

№ строки	Наименование эмитента	Код государства регистрации (инкорпорации) эмитента	TIN эмитента	Регистрационный номер выпуска	Код ISIN (если присвоен)	Дата погашения	Количество в составе активов, штук	Стоимость актива	Доля от общей стоимости активов, %	Наименование биржи	Примечание
1	2	3	4	5	6	7	8	9	10	11	12
Итого	X	X	X	X	X	X	X	0.00	0.00	X	X

### 3.3. Облигации международных финансовых организаций

№ строки	Наименование эмитента	TIN эмитента	Регистрационный номер выпуска	Код ISIN (если присвоен)	Дата погашения	Количество в составе активов, штук	Стоимость актива	Доля от общей стоимости активов, %	Наименование биржи	Примечание
1	2	3	4	5	6	7	8	9	10	11
Итого	X	X	X	X	X	X	0.00	0.00	X	X

### 3.4. Иностранные депозитарные расписки

№ строки	Наименование эмитента	Код государства регистрации (инкорпорации) эмитента	TIN эмитента	Регистрационный номер выпуска	Код ISIN (если присвоен)	Количество в составе активов, штук	Наименование эмитента представленных ценных бумаг	ИНН/TIN эмитента представленных ценных бумаг	Вид представленных ценных бумаг	Регистрационный номер представленных ценных бумаг	Код ISIN представленных ценных бумаг	Код государства регистрации (инкорпорации) эмитента представленных ценных бумаг	Стоимость актива	Доля от общей стоимости и активов, %	Доля от общего количества размещенных ценных бумаг, %	Наименование биржи	Примечание
1	2	3	4	5	6	7	8	9	10	11	12	13	14	15	16	17	18
1	DEUTSCHE BANK TRUST COMPANY AMERICAS	USA	1026	0	US50218G2066	651465.00	Публичное акционерное общество "Группа ЛСР"	7838360491	акции	-	RU000A0JPF00	RUS	100420286.11	5.14	1.37	London Stock Exchange	-
2	The Bank of New York	USA	132614959	0	US7496552057	219195.00	ROS AGRO PLC	132614959	акции	-	CY0104922212	CYP	249704326.81	12.77	0.02	London Stock Exchange	-
3	DEUTSCHE BANK TRUST COMPANY AMERICAS	USA	1026	0	US65557T2050	250000.00	Nord Gold N.Y.	17179668	акции	-	-	NLD	48339434.00	2.47	0.03	London Stock Exchange	-
4	JPMORGAN SECURITIES LLC	USA	00011	0	US87238U2033	760000.00	TCS Group Holding PLC	00011	акции	-	CY0105942219	CYP	179522398.24	9.17	0.08	London Stock Exchange	-
5	THE BANK OF NEW YORK MELLON /BN	USA	132614959	0	US40425X4079	165966.00	HMS HYDRAULIC MACHINES AND SYSTEMS GROUP PLC	132614959	акции	-	CY0104230913	CYP	31978604.38	1.64	0.02	London Stock Exchange	-

Итого	X	X	X	X	X	X	X	X	X	X	X	60976504 9,54	31.19	1.52	X	X
-------	---	---	---	---	---	---	---	---	---	---	---	------------------	-------	------	---	---

### 3.5. Паки (акции) иностранных инвестиционных фондов

№ строки	Наименование инвестиционного фонда	Код государства регистрации (инкорпорации) инвестиционного фонда	TIN инвестиционного фонда	Вид ценных бумаг инвестиционного фонда	Наименование лица, выдавшего паки (выпустившего акции (если выдачу паев (выпуск акций) осуществил инвестиционный фонд))	Код ISIN (если присвоен)	Количество в составе активов, штук	Стоимость актива	Доля от общей стоимости активов, %	Доля от общего количества размещенных ценных бумаг, %	Наименование биржи	Примечание
1		3	4	5	6	7	8	9	10	11	12	13
Итого	X	X	X	X	X	X	X	0.00	0.00	0.00	X	X

### 3.6. Акции иностранных акционерных обществ

№ строки	Наименование эмитента	Код государства регистрации (инкорпорации) эмитента	TIN эмитента	Регистрационный номер выпуска	Код ISIN (если присвоен)	Количество в составе активов, штук	Стоимость актива	Доля от общей стоимости активов, %	Доля от общего количества размещенных ценных бумаг, %	Наименование биржи	Примечание
1		3	4	5	6	7	8	9	10	11	12
1	Yandex N.V.	NLD	27265167	0	NL0009805522	140000.00	142730000.00	7.30	0.11	3АО "ФБ ММББ"	-
Итого	X	X	X	X	X	X	142730000.00	7.30	0.11	X	X

### 3.7. Иные ценные бумаги

№ строки	Сведения, позволяющие определенно установить ценные бумаги	TIN лица, обязанного по ценным бумагам	Количество в составе активов, штук	Стоимость актива	Доля от общей стоимости активов, %	Примечание
----------	--	--	------------------------------------	------------------	------------------------------------	------------

1	2	3	4	5	6	7
Итого	X	X	X	0.00	0.00	X

Подраздел 4. Недвижимое имущество и права аренды недвижимого имущества

4.1. Недвижимое имущество

№ строки	Кадастровый номер объекта (если имеется)	Вид объекта	Назначение объекта недвижимого имущества (для земельных участков – категория земель и вид разрешенного использования)	Код государства, на территории которого располагается объект недвижимости	Адрес (местоположение) объекта	Стоимость актива	Примечание
1	2	3	4	5	6	7	8
Итого	X	X	X	X	X	0.00	X

4.2. Право аренды недвижимого имущества

4.2.1. Право аренды недвижимого имущества (арендодатель – физическое лицо)

№ строки	Фамилия, имя, отчество (при наличии) арендодателя	Сведения о документе, удостоверяющем личность арендодателя	Кадастровый номер объекта (если имеется)	Вид объекта	Назначение объекта недвижимого имущества (для земельных участков – категория земель и вид разрешенного использования)	Код государства, на территории которого располагается объект недвижимости	Адрес (местоположение) объекта	Дата окончания срока аренды	Стоимость актива	Примечание
1	2	3	4	5	6	7	8	9	10	11
Итого	X	X	X	X	X	X	X	X	0.00	X

4.2.2. Право аренды недвижимого имущества (арендодатель – юридическое лицо)

№ строки	Наименование арендодателя	ОГРН/ТИН арендодателя	Место нахождения арендодателя	Кадастровый номер объекта (если имеется)	Вид объекта	Назначение объекта имущества (для земельных участков – категория земель и вид разрешенного использования)	Код государства, на территории которого располагается объект	Адрес (местоположение) объекта	Дата окончания срока аренды	Стоимость актива	Примечание
1	2	3	4	5	6	7	8	9	10	11	12
Итого	X	X	X	X	X	X	X	X	X	0.00	X

Подраздел 5. Имущественные права (за исключением прав аренды недвижимого имущества, прав из кредитных договоров и договоров займа и прав требования к кредитной организации выплатить денежный эквивалент драгоценных металлов)

5.1. Имущественные права из договоров участия в долевом строительстве объектов недвижимого имущества

№ строки	Номер договора	Дата заключения договора	Срок исполнения договора	Наименование застройщика	ОГРН/ТИН застройщика	Вид объекта долевого строительства	Назначение объекта долевого строительства	Адрес (местоположение) объекта долевого строительства	Стоимость актива	Доля от общей стоимости активов, %	Примечание
1	2	3	4	5	6	7	8	9	10	11	12
Итого	X	X	X	X	X	X	X	X	0.00	0.00	X

5.2. Имущественные права, связанные с возникновением права собственности на объект недвижимости (его часть) после завершения его строительства (создание) и возникающие из договора, стороной по которому является юридическое лицо, которому принадлежит право собственности или иное вещное право, включая право аренды, на земельный участок, выделенный в установленном порядке для целей строительства объекта недвижимости, и (или) имеющим разрешение на строительство объекта недвижимости на указанном земельном участке, либо юридическое лицо, инвестирующее денежные средства или иное имущество в строительство объекта недвижимости

№ строки	Номер договора	Дата заключения договора	Срок исполнения договора	Наименование контрагента по договору	ОГРН/ТИН контрагента по договору	Вид объекта недвижимости, в отношении которого заключен договор	Назначение объекта недвижимости, в отношении которого заключен договор	Адрес (местоположение) объекта недвижимости, в отношении которого заключен договор	Стоимость актива	Доля от общей стоимости активов, %	Примечание
Итого	X	X	X	X	X	X	X	X	0.00	0.00	X

1	2	3	4	5	6	7	8	9	10	11	12
	X	X	X	X	X	X	X	X	0.00	0.00	X
Итого											

5.3. Имущественные права из договоров, на основании которых осуществляется строительство (создание) объектов недвижимого имущества (в том числе на месте объектов недвижимости) на выделенном в установленном порядке для целей строительства (создания) указанного объекта недвижимости земельном участке, который (право аренды которого) составляет активы акционерного инвестиционного фонда (паевого инвестиционного фонда)

№ строки	Номер договора	Дата заключения договора	Срок исполнения договора	Наименование контрагента по договору	ОГРН/ГПН контрагента по договору	Вид объекта недвижимости, в отношении которого заключен договор	Назначение объекта недвижимости, в отношении которого заключен договор	Адрес (местоположение) объекта недвижимости, в отношении которого заключен договор	Стоимость актива	Доля от общей стоимости активов, %	Примечание
1	2	3	4	5	6	7	8	9	10	11	12
	X	X	X	X	X	X	X	X	0.00	0.00	X
Итого											

5.4. Имущественные права из договоров, на основании которых осуществляется реконструкция объектов недвижимости, составляющих активы акционерного инвестиционного фонда (паевого инвестиционного фонда)

№ строки	Номер договора	Дата заключения договора	Срок исполнения договора	Наименование контрагента по договору	ОГРН/ГПН контрагента по договору	Вид объекта недвижимости, в отношении которого заключен договор	Наименование и назначение объекта недвижимости, в отношении которого заключен договор	Адрес (местоположение) объекта недвижимости, в отношении которого заключен договор	Стоимость актива	Доля от общей стоимости активов, %	Примечание
1	2	3	4	5	6	7	8	9	10	11	12
	X	X	X	X	X	X	X	X	0.00	0.00	X
Итого											

5.5. Иные имущественные права

№ строки	Сведения, позволяющие определенно установить имущественные права	Стоимость актива	Доля от общей стоимости активов, %	Примечание

1	2	3	4	5
Итого	X	0.00	0.00	X

Подраздел 6. Денежные требования по кредитным договорам и договорам займа, в том числе удостоверенные закладными

6.1. Денежные требования по кредитным договорам и договорам займа

6.1.1. Денежные требования по кредитным договорам и договорам займа (должник – физическое лицо)

№ строки	Номер кредитного договора (договора займа)	Дата кредитного договора (договора займа)	Срок исполнения договора	Фамилия, имя, отчество (при наличии) должника по договору	Сведения о документе, удостоверяющем личность должника по договору	Способ обеспечения исполнения обязательств по договору	Стоимость актива	Доля от общей стоимости активов, %	Примечание
1	2	3	4	5	6	7	8	9	10
Итого	X	X	X	X	X	X	0.00	0.00	X

6.1.2. Денежные требования по кредитным договорам и договорам займа (должник – юридическое лицо)

№ строки	Номер кредитного договора (договора займа)	Дата кредитного договора (договора займа)	Срок исполнения договора	Наименование должника по договору	Место нахождения должника по договору	ОГРН/ГПН должника по договору	Способ обеспечения исполнения обязательств по договору	Стоимость актива	Доля от общей стоимости активов, %	Примечание
1	2	3	4	5	6	7	8	9	10	11
Итого	X	X	X	X	X	X	X	0.00	0.00	X

6.2. Закладные

6.2.1. Закладные (должник – физическое лицо)

№ строки	Номер кредитного договора (договора займа)	Дата кредитного договора (договора займа)	Срок исполнения договора	Фамилия, имя, отчество (при наличии) должника по договору	Сведения о документе, удостоверяющем личность должника по договору	Способ обеспечения исполнения обязательств по договору	Стоимость актива	Доля от общей стоимости активов, %	Примечание
1	2	3	4	5	6	7	8	9	10
Итого	X	X	X	X	X	X	0.00	0.00	X

6.2.2. Закладные (должник – юридическое лицо)

№ строки	Номер кредитного договора (договора займа)	Дата кредитного договора (договора займа)	Срок исполнения договора	Наименование должника по договору	Место нахождения должника по договору	ОГРН/ГПН должника по договору	Способ обеспечения исполнения обязательств по договору	Стоимость актива	Доля от общей стоимости активов, %	Примечание
1	2	3	4	5	6	7	8	9	10	11
Итого	X	X	X	X	X	X	X	0.00	0.00	X

Подраздел 7. Иное имущество, не указанное в подразделах 1-6

7.1. Доли в уставных капиталах российских обществ с ограниченной ответственностью

№ строки	Наименование общества с ограниченной ответственностью	ОГРН общества с ограниченной ответственностью	Виды деятельности, осуществляемые обществом с ограниченной ответственностью	Размер доли в уставном капитале российского общества с ограниченной ответственностью, %	Стоимость актива	Доля от общей стоимости активов, %	Примечание
1	2	3	4	5	6	7	8
Итого	X	X	X	X	0.00	0.00	X

7.2. Права участия в уставных капиталах иностранных коммерческих организаций

№ строки	Наименование иностранной коммерческой организации	Код государства регистрации (инкорпорации) иностранной коммерческой организации	ТИН иностранной коммерческой организации	Виды деятельности, осуществляемые иностранной коммерческой организацией	Размер прав участия в уставном капитале иностранной коммерческой организации, %	Стоимость актива	Доля от общей стоимости активов, %	Примечание
1	2	3	4	5	6	7	8	9
Итого	X	X	X	X	X	0.00	0.00	X

7.3. Проектная документация для строительства или реконструкции объекта недвижимости

№ строки	Вид объекта недвижимого имущества	Назначение объекта недвижимого имущества	Код государства, на территории которого располагается объект недвижимости	Адрес (местоположение) объекта	Назначение проектной документации (для строительства или для реконструкции)	Стоимость актива	Доля от общей стоимости активов, %	Примечание
1	2	3	4	5	6	7	8	9
Итого	X	X	X	X	X	0.00	0.00	X

7.4. Драгоценные металлы

№ строки	Вид драгоценного металла	Масса драгоценного металла, грамм	Место хранения драгоценного металла	Стоимость актива	Доля от общей стоимости активов, %	Примечание
1	2	3	4	5	6	7
Итого	X	0	X	0.00	0.00	X

7.5. Требования к кредитной организации выплатить денежный эквивалент драгоценных металлов по текущему курсу

№ строки	Вид драгоценного металла	Масса драгоценного металла, в отношении которого в состав активов входит требование к кредитной организации, грамм	Наименование кредитной организации, требование к которой входит в состав активов	ОГРН кредитной организации, требование к которой входит в состав активов фонда	Стоимость актива	Доля от общей стоимости активов, %	Примечание
№ строки	Вид драгоценного металла	Масса драгоценного металла, в отношении которого в состав активов входит требование к кредитной организации, грамм	Наименование кредитной организации, требование к которой входит в состав активов	ОГРН кредитной организации, требование к которой входит в состав активов фонда	Стоимость актива	Доля от общей стоимости активов, %	Примечание

1	2	3	4	5	6	7	8
	X	X	X	X	0.00		
Итого					0.00		X

7.6. Художественные ценности

№ строки	Сведения, позволяющие определенно установить художественную ценность	Количество в составе активов, штук	Стоимость актива	Доля от общей стоимости активов, %	Примечание
1	2	3	4	5	6
Итого	X	X	0.00	0.00	X

7.7. Иное имущество, не указанное в таблицах 7.1 - 7.6

№ строки	Сведения, позволяющие определенно установить имущество	Количество в составе активов, штук	Стоимость актива	Доля от общей стоимости активов, %	Примечание
1	2	3	4	5	6
Итого	X	X	0.00	0.00	X

Подраздел 8. Дебиторская задолженность

8.1. Дебиторская задолженность (должник – физическое лицо)

№ строки	Вид (описание) задолженности	Основание возникновения задолженности	Дата окончания срока погашения задолженности	Фамилия, имя, отчество (при наличии) должника	Сведения о документе, удостоверяющем личность должника	Сумма дебиторской задолженности, Стоимость для расчета стоимости чистых активов	Сумма дебиторской задолженности, Фактическая сумма задолженности	Доля от общей стоимости активов, %	Примечание
1	2	3	4	5	6	7	8	9	10
Итого	X	X	X	X	X	0.00	0.00	0.00	X

8.2. Дебиторская задолженность (должник – юридическое лицо)

№ строки	Вид (описание) задолженности	Основание возникновения задолженности	Дата окончания срока погашения задолженности	Наименование должника	Место нахождения должника	ОГРН/ TIN должника по договору	Сумма дебиторской задолженности. Стоимость для расчета стоимости чистых активов	Сумма дебиторской задолженности. Фактическая сумма задолженности	Доля от общей стоимости активов, %	Примечание
1	2	3	4	5	6	7	8	9	10	11
I	Средства, находящиеся у профессиональных участников рынка ценных бумаг	Заявление на присоединение к Регламенту оказания брокерских услуг на финансовых рынках ООО "УРАЛСИБ Кэпитал-Финансовые услуги" от 21.05.2009 № ВБ2009ДК02745 Т_07	04.03.2028	Общество с ограниченной ответственностью "УРАЛСИБ Кэпитал-Финансовые услуги"	г. Москва	1047796391257	46011362.82	46011362.82	2.35	-
2	Средства, находящиеся у профессиональных участников рынка ценных бумаг	Заявление на присоединение к Регламенту оказания брокерских услуг на международных финансовых рынках ООО "УРАЛСИБ Кэпитал-Финансовые услуги" от 24.09.2012 № ВБ2012ДК02745 Т_08	04.03.2028	Общество с ограниченной ответственностью "УРАЛСИБ Кэпитал-Финансовые услуги"	г. Москва	1047796391257	181927.58	181927.58	0.01	-
Итого	X	X	X	X	X	X	46193290.40	46193290.40	2.36	X

II. Расшифровки раздела IV «Обязательства»

1. Кредиторская задолженность (кредитор – физическое лицо)

№ строки	Вид (описание) задолженности	Основание возникновения задолженности	Дата окончания срока погашения задолженности	Фамилия, имя, отчество (при наличии) кредитора	Сведения о документе, удостоверяющем личность кредитора	Сумма кредиторской задолженности	Доля от общей величины обязательств, %	Примечание
1	2	3	4	5	6	7	8	9
1	Оплата заявки	Заявка на погашение 208293-U390	07.04.2016	СМУСЕВА ЗОЯ ЗИНОВЬЕВНА	Паспорт Серия 67 01 Номер 531578	86217.55	0.70	-
2	Оплата заявки	Заявка на погашение	не установлена	ГАВРИЛОВ АЛЕКСАНДР НИКОЛАЕВИЧ	Паспорт Серия XIX- КБ Номер 696833	887.94	0.01	-
3	Оплата заявки	Заявка на погашение 208197-U224	02.04.2016	ЖЕВАКИН ЛЕОНИД ВИКТОРОВИЧ	Паспорт Серия 67 00 Номер 358716	170578.30	1.39	-
4	Оплата заявки	Заявка на погашение	не установлена	ПОСТНИКОВ НИКОЛАЙ ВАСИЛЬЕВИЧ	Паспорт Серия 48 01 Номер 062089	265666.80	0.22	-
5	Оплата заявки	Заявка на погашение 208164-U222	01.04.2016	ШАРУЕВ ДМИТРИЙ ВАЛЕНТИНОВИЧ	Паспорт Серия 36 11 Номер 522887	84371.65	0.69	-
6	Оплата заявки	Заявка на погашение 208277-U222	07.04.2016	ПЕТРЯХИН ЕВГЕНИЙ КОРЬЕВИЧ	Паспорт Серия 36 04 Номер 764376	86217.55	0.70	-
7	Оплата заявки	Заявка на погашение 208292-U222	07.04.2016	АЛГАЕВ ЮРИЙ ВАСИЛЬЕВИЧ	Паспорт Серия 36 15 Номер 073380	310383.18	2.52	-
8	Оплата заявки	Заявка на погашение 208240-U222	04.04.2016	ШАГАБУТДИНОВ А ТАМАРА АЛЕКСАНДРОВНА	Паспорт Серия 67 00 Номер 312601	85174.60	0.69	-
9	Оплата заявки	Заявка на погашение 206600-A001	09.04.2016	ИВЛЕВ ВЛАДИМИР СЕРГЕЕВИЧ	Паспорт Серия 67 04 Номер 325795	170672.00	1.39	-
10	Оплата заявки	Заявка на погашение 207273-U210	13.02.2016	ЛЕВЯТОВ СЕРГЕЙ ГРИГОРЬЕВИЧ	Паспорт Серия 67 09 Номер 923642	327597.05	2.66	-
11	Оплата заявки	Заявка на погашение 206615-A001	10.04.2016	СИВИРЦЕВ ЮРИЙ ТИМОФЕЕВИЧ	Паспорт Серия 50 04 Номер 364414	103451.70	0.84	-
12	Оплата заявки	Заявка на погашение 206583-A001	07.04.2016	ГУСЕВА ТАТЬЯНА БОРИСОВНА	Паспорт Серия 80 02 Номер 207813	34487.02	0.28	-
13	Оплата заявки	Заявка на погашение 207016-U204	31.01.2016	МЕЗЕНЦЕВА ЮЛИЯ НИКОЛАЕВНА	Паспорт Серия 65 03 Номер 627631	455606.91	3.71	-

14	Оплата заявки	Заявка на погашение 206573-A001	03.04.2016	ЕЛИСЕЕВ ПАВЕЛ ГЕННАДЬЕВИЧ	Паспорт Серия 45 09 Номер 631314	101906.10	0.83	-
15	Оплата заявки	Заявка на погашение 206610-A001	10.04.2016	МИРОВ МАНСУР ХАЙРУЛЛОЕВИЧ	Паспорт Серия 80 02 Номер 165617	51725.85	0.42	-
16	Оплата заявки	Заявка на погашение 208289-U112	07.04.2016	ЛАШОНКОВ ДМИТРИЙ СЕРГЕЕВИЧ	Паспорт Серия 46 16 Номер 086581	86217.55	0.70	-
17	Оплата заявки	Заявка на погашение 206580-A001	04.04.2016	ЛЕВЕДЕВА АЛИНА ВЯЧЕСЛАВОВНА	Паспорт Серия 67 02 Номер 917130	85174.60	0.69	-
18	Оплата заявки	Заявка на погашение 208194-U704	02.04.2016	РЕДНИКИН АНДРЕЙ СЕРГЕЕВИЧ	Паспорт Серия 54 09 Номер 130422	28995.07	0.24	-
19	Оплата заявки	Заявка на погашение 208199-U615	02.04.2016	СКОСАРЕВА ЛИНА СЕРГЕЕВНА	Паспорт Серия 03 03 Номер 835679	316464.88	2.57	-
20	Оплата заявки	Заявка на погашение 208299-U390	08.04.2016	ГОЛЬЦТЕЙН ЛЕОНИД ЕФИМОВИЧ	Паспорт Серия 18 04 Номер 147296	1201874.80	9.77	-
21	Оплата заявки	Заявка на погашение 206575-A001	03.04.2016	Ибрагимов Рифат Габдулфатович	Паспорт Серия 9212 Номер 455272	33968.70	0.28	-
22	Оплата заявки	Заявка на погашение 206584-A001	07.04.2016	ГУРЬЕВА НОННА ВИКТОРОВНА	Паспорт Серия 46 06 Номер 790974	172435.10	1.40	-
23	Оплата заявки	Заявка на погашение 206587-A001	07.04.2016	КУБРАК МИХАИЛ ГЕННАДЬЕВИЧ	Паспорт Серия 67 05 Номер 635549	374649.74	3.05	-
24	Оплата заявки	Заявка на погашение 206601-A001	09.04.2016	ТАРИКОВ НИКОЛАЙ ГЕОРГИЕВИЧ	Паспорт Серия 65 06 Номер 988297	17067.20	0.14	-
25	Оплата заявки	Заявка на погашение 206603-A001	09.04.2016	МИЛЕНИН ВАЛЕНТИН АНДРЕЕВИЧ	Паспорт Серия 32 12 Номер 256701	17067.20	0.14	-
26	Оплата заявки	Заявка на погашение 206616-A001	10.04.2016	ЗАВАРЗИНА ЛЮДМИЛА ЮРЬЕВНА	Паспорт Серия 50 07 Номер 264498	17241.95	0.14	-
27	Оплата заявки	Заявка на погашение 206617-A001	10.04.2016	РУНГ АНДРЕЙ ВЛАДИМИРОВИЧ	Паспорт Серия 57 15 Номер 313808	103451.70	0.84	-
Итого	X	X	X	X	X	4550452.69	37.00	X

2. Кредиторская задолженность (кредитор – юридическое лицо)

№ строки	Вид (описание) задолженности	Основание возникновения задолженности	Дата окончания срока погашения задолженности	Наименование кредитора	Место нахождения кредитора	ОГРН/ТИН кредитора по договору	Сумма кредиторской задолженности	Доля от общей величины обязательств, %	Примечание
1	2	3	4	5	6	7	8	9	10
1	Резерв на оплату услуг Аудитора, СД, Регистратора	Правила ДУ	31.12.2016	АО "УК УРАЛСИБ"	г. Москва	1027739003489	614845.93	5.00	-
2	Расчеты с УК по вознаграждению	Правила ДУ	15.04.2016	АО "УК УРАЛСИБ"	г. Москва	1027739003489	5641444.01	45.88	-
3	Расчеты со Специдепозитарием	Договор со Специализированным депозитарием №УН2002ДУ-4/СД-2-2002 от 03.12.2002	20.04.2016	ЗАО "Специализированный депозитарный центр"	г. Москва	1027739001531	564144.38	4.59	-
4	Расчеты с Регистратором	Договор с Регистратором №ДП/64-РЕГ2000 от 01.03.2007	10.04.2016	АО "Независимая регистраторская компания"	г. Москва	1027739063087	271933.47	2.21	-
5	Резерв на оплату услуг управляющей компании	Правила ДУ	31.12.2016	АО "УК УРАЛСИБ"	г. Москва	1027739003489	46.84	0.00	-
6	Расчет с агентом ПИВЗ *Управляющей компании	Расчет с агентом	30.04.2016	АО "УК УРАЛСИБ"	г. Москва	1027739003489	483434.77	3.93	-
7	Оплата заявки	Заявка на погашение 206582 -А001	04.04.2016	ОБЩЕСТВО С ОГРАНИЧЕННОЙ ОТВЕТСТВЕННОСТЬЮ "НПК ФОНДОВЫЙ РЫНОК"	121108 РОССИЯ Г.МОСКВА, УЛИЦАНА ФРАНКО, Д 8	1097746544543	170349.20	1.39	-
Итого							7746198.60	63.00	X

Полюнительная записка к справке о стоимости чистых активов

Информация о фактах совершения ошибок, потребовавших перерасчета стоимости чистых активов, а также о принятых мерах по исправлению и последствиях исправления таких ошибок

№ строки	Информация о фактах совершения ошибок, потребовавших перерасчета стоимости чистых активов	Информация о принятых мерах по исправлению ошибок	Информация о последствиях исправления ошибок
1	2	3	4

Информация о фактах возникновения разногласий со специализированным депозитарием при расчете стоимости чистых активов, а также о принятых мерах по преодолению этих разногласий

№ строки	Информация о фактах возникновения разногласий со специализированным депозитарием при расчете стоимости чистых активов	Информация о принятых мерах по преодолению этих разногласий
1	2	3

Сведения о событиях, которые оказали существенное влияние на стоимость чистых активов акционерного инвестиционного фонда или чистых активов паевого инвестиционного фонда

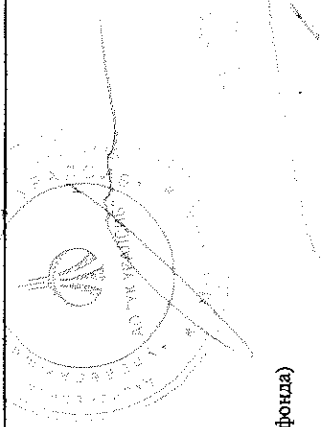
№ строки	Сведения о событиях, которые оказали существенное влияние на стоимость чистых активов акционерного инвестиционного фонда или чистых активов паевого инвестиционного фонда
1	2
1	С-Петербургский Банк АОИО, RU0009100945 (10.56%)
2	ДИКСИ ГРУПП АОИ2, RU000A0J7H1 (12.25%)
3	ГРУППА ЛСР АОИО, RU000A0JPF0 (15.12%)
4	GROUP LSR REGS, US50218G2066 (32.44%)
5	ROS AGRO PLC - DR REGS, US7496552057 (-11.80%)
6	ИНТЕР PAO EЭС АОИ4, RU000A0JPNM1 (15.34%)
7	HMS HYDRAULIC MACHINES & SYSTE_GDR, US40425X4079 (25.17%)

Информация о требованиях и обязательствах по опционным и (или) фьючерсным договорам (контрактам)

№ строки	Информация о требованиях и обязательствах по опционным и (или) фьючерным договорам (контрактам)	Сведения о базовом активе срочного договора (контракта), имуществом права из которого составляют активы акционерного инвестиционного фонда (паевого инвестиционного фонда), либо являются базовым активом срочного договора (контракта), финансовые инструменты по которому составляют активы акционерного инвестиционного фонда (паевого инвестиционного фонда)										Сведения об оценочной стоимости базовых активов	Сведения об активах акционерного инвестиционного фонда (паевого инвестиционного фонда), составляющих совокупной короткой позиции по указанным срочным контрактам			
	вид	категория (тип)	выпуск	транш	серия ценной бумаги	наименование эмитента ценной бумаги (лица, обязанного по ценной бумаге)	наименование биржевого товара, индекса или иностранной валюты	3	4	5	6	7	8	9	10	11
1																
Оценочная стоимость базовых активов по всем срочным контрактам, финансовые инструменты по которым составляют активы акционерного или паевого инвестиционного фонда																

Иная информация

№ строки	Иная информация
1	2



Руководитель акционерного инвестиционного фонда  
(управляющей компании паевого инвестиционного фонда)

Успенский Андрей Маркович  
(инициалы, фамилия)

Уполномоченное лицо специализированного депозитария  
акционерного инвестиционного фонда (паевого инвестиционного фонда)

Волкова Ольга Семеновна  
(инициалы, фамилия)

Справка о стоимости чистых активов, в том числе стоимости активов (имущества) акционерного инвестиционного фонда (паевого инвестиционного фонда)

Код формы по ОКУД 0420502  
Месячная

Раздел I. Реквизиты акционерного инвестиционного фонда (паевого инвестиционного фонда)

Полное наименование акционерного инвестиционного фонда (полное название паевого инвестиционного фонда)	Номер лицензии акционерного инвестиционного фонда (регистрационный номер правил доверительного управления паевым инвестиционным фондом)	Полное наименование управляющей компании акционерного инвестиционного фонда (паевого инвестиционного фонда)	Номер лицензии управляющей компании акционерного инвестиционного фонда (паевого инвестиционного фонда)
1	2	3	4
Открытый паевой инвестиционный фонд акций "УРАЛСИБ Отраслевые инвестиции"	0030-18610638	Акционерное общество "Управляющая компания УРАЛСИБ"	21-000-1-00037

Раздел II. Параметры справки о стоимости чистых активов

Текущая отчетная дата	Предыдущая отчетная дата	Код валюты, в которой определена стоимость чистых активов
1	2	3
29.04.2016	31.03.2016	RUB

Раздел III. Активы

Подраздел 1. Денежные средства

Наименование показателя	Код строки	Сумма на текущую отчетную дату	Сумма на предыдущую отчетную дату	Доля от общей стоимости активов на текущую отчетную дату, %	Доля от стоимости чистых активов на текущую отчетную дату, %
1	2	3	4	5	6
Денежные средства – всего	01	1822848,67	6629381,56	0,09	0,09
в том числе: на счетах в кредитных организациях – всего	01.01	1822848,67	6629381,56	0,09	0,09
в том числе: в валюте Российской Федерации	01.01.01	1822799,89	6310758,62	0,09	0,09
в иностранной валюте	01.01.02	48,78	318622,94	0,00	0,00
на счетах по депозиту в кредитных организациях – всего	01.02	0,00	0,00	0,00	0,00
в том числе: в валюте Российской Федерации	01.02.01	0,00	0,00	0,00	0,00
в иностранной валюте	01.02.02	0,00	0,00	0,00	0,00

Подраздел 2. Ценные бумаги российских эмитентов (за исключением закладных)

Наименование показателя	Код строки	Сумма (стоимость) на текущую отчетную дату	Сумма (стоимость) на предыдущую отчетную дату	Доля от общей стоимости активов на текущую отчетную дату, %	Доля от стоимости чистых активов на текущую отчетную дату, %
1	2	3	4	5	6
Ценные бумаги российских эмитентов - всего	02	1275881965,24	1150048485,44	60,57	60,94
в том числе: облигации российских хозяйственных обществ (за исключением облигаций с ипотечным покрытием) – всего	02.01	0,00	0,00	0,00	0,00

из них: биржевые облигации российских хозяйственных обществ	02.01.01	0,00	0,00	0,00	0,00
государственные ценные бумаги Российской Федерации	02.02	0,00	0,00	0,00	0,00
государственные ценные бумаги субъектов Российской Федерации	02.03	0,00	0,00	0,00	0,00
муниципальные ценные бумаги	02.04	0,00	0,00	0,00	0,00
российские депозитарные расписки	02.05	0,00	0,00	0,00	0,00
инвестиционные паи паевых инвестиционных фондов	02.06	0,00	0,00	0,00	0,00
акции российских акционерных обществ – всего	02.07	1275881965,24	1150048485,44	60,57	60,94
в том числе: акции публичных акционерных обществ	02.07.01	1275881965,24	1150048485,44	60,57	60,94
акции непубличных акционерных обществ	02.07.02	0,00	0,00	0,00	0,00
векселя российских хозяйственных обществ	02.08	0,00	0,00	0,00	0,00
ипотечные ценные бумаги – всего	02.09	0,00	0,00	0,00	0,00
в том числе: облигации с ипотечным покрытием	02.09.01	0,00	0,00	0,00	0,00
ипотечные сертификаты участия	02.09.02	0,00	0,00	0,00	0,00
иные ценные бумаги	02.10	0,00	0,00	0,00	0,00

#### Подраздел 3. Ценные бумаги иностранных эмитентов

Наименование показателя	Код строки	Сумма (стоимость) на текущую отчетную дату	Сумма (стоимость) на предыдущую отчетную дату	Доля от общей стоимости активов на текущую отчетную дату, %	Доля от стоимости чистых активов на текущую отчетную дату, %
1	2	3	4	5	6
Ценные бумаги иностранных эмитентов – всего	03	808099621,37	752495049,54	38,37	38,60
в том числе: облигации иностранных эмитентов – всего	03.01	0,00	0,00	0,00	0,00
в том числе: облигации иностранных коммерческих организаций	03.01.01	0,00	0,00	0,00	0,00
облигации иностранных государств	03.01.02	0,00	0,00	0,00	0,00
облигации международных финансовых организаций	03.02	0,00	0,00	0,00	0,00
иностранные депозитарные расписки	03.03	626029621,37	609765049,54	29,72	29,90
паи (акции) иностранных инвестиционных фондов	03.04	0,00	0,00	0,00	0,00
акции иностранных акционерных обществ	03.05	182070000,00	142730000,00	8,64	8,70
иные ценные бумаги	03.06	0,00	0,00	0,00	0,00

#### Подраздел 4. Недвижимое имущество и права аренды недвижимого имущества

Наименование показателя	Код строки	Сумма (стоимость) на текущую отчетную дату	Сумма (стоимость) на предыдущую отчетную дату	Доля от общей стоимости активов на текущую отчетную дату, %	Доля от стоимости чистых активов на текущую отчетную дату, %
1	2	3	4	5	6
Недвижимое имущество и права аренды на недвижимое имущество – всего	04	0,00	0,00	0,00	0,00
в том числе: недвижимое имущество, находящееся на территории Российской Федерации – всего	04.01	0,00	0,00	0,00	0,00

из него: объекты незавершенного строительства	04.01.01	0,00	0,00	0,00	0,00
недвижимое имущество, находящееся на территории иностранных государств – всего	04.02	0,00	0,00	0,00	0,00
из него: объекты незавершенного строительства	04.02.01	0,00	0,00	0,00	0,00
права аренды недвижимого имущества, находящегося на территории Российской Федерации	04.03	0,00	0,00	0,00	0,00
права аренды недвижимого имущества, находящегося на территории иностранных государств	04.04	0,00	0,00	0,00	0,00

**Подраздел 5. Имущественные права (за исключением прав аренды недвижимого имущества, прав из кредитных договоров и договоров займа и прав требования к кредитной организации выплатить денежный эквивалент драгоценных металлов)**

Наименование показателя	Код строки	Сумма (стоимость) на текущую отчетную дату	Сумма (стоимость) на предыдущую отчетную дату	Доля от общей стоимости активов на текущую отчетную дату, %	Доля от стоимости чистых активов на текущую отчетную дату, %
1	2	3	4	5	6
Имущественные права – всего	05	0,00	0,00	0,00	0,00
в том числе: имущественные права из договоров участия в долевом строительстве объектов недвижимого имущества	05.01	0,00	0,00	0,00	0,00
имущественные права, связанные с возникновением права собственности на объект недвижимости (его часть) после завершения его строительства (создание) и возникающие из договора, стороной по которому является юридическое лицо, которому принадлежит право собственности или иное вещное право, включая право аренды, на земельный участок, выделенный в установленном порядке для целей строительства объекта недвижимости, и (или) имеющим разрешение на строительство объекта недвижимости на указанном земельном участке, либо юридическое лицо, инвестирующее денежные средства или иное имущество в строительство объекта недвижимости	05.02	0,00	0,00	0,00	0,00
имущественные права из договоров, на основании которых осуществляется строительство (создание) объектов недвижимого имущества (в том числе на месте объектов недвижимости) на выделенном в установленном порядке для целей строительства (создания) указанного объекта недвижимости земельном участке, который (право аренды которого) составляет активы акционерного инвестиционного фонда (паевого инвестиционного фонда)	05.03	0,00	0,00	0,00	0,00
имущественные права из договоров, на основании которых осуществляется реконструкция объектов недвижимости, составляющих активы акционерного инвестиционного фонда (паевого инвестиционного фонда)	05.04	0,00	0,00	0,00	0,00
иные имущественные права	05.05	0,00	0,00	0,00	0,00

**Подраздел 6. Денежные требования по кредитным договорам и договорам займа, в том числе удостоверенные закладными**

Наименование показателя	Код строки	Сумма (стоимость) на текущую отчетную дату	Сумма (стоимость) на предыдущую отчетную дату	Доля от общей стоимости активов на текущую отчетную дату, %	Доля от стоимости чистых активов на текущую отчетную дату, %
1	2	3	4	5	6

Денежные требования по кредитным договорам и договорам займа, в том числе удостоверенные закладными – всего	06	0,00	0,00	0,00	0,00
в том числе: денежные требования по кредитным договорам и договорам займа, не удостоверенные закладными	06.01	0,00	0,00	0,00	0,00
закладные	06.02	0,00	0,00	0,00	0,00

**Подраздел 7. Иное имущество, не указанное в подразделах 1-6**

Наименование показателя	Код строки	Сумма (стоимость) на текущую отчетную дату	Сумма (стоимость) на предыдущую отчетную дату	Доля от общей стоимости активов на текущую отчетную дату, %	Доля от стоимости чистых активов на текущую отчетную дату, %
1	2	3	4	5	6
Иное имущество – всего	07	0,00	0,00	0,00	0,00
в том числе: доли в уставных капиталах российских обществ с ограниченной ответственностью	07.01	0,00	0,00	0,00	0,00
права участия в уставных капиталах иностранных коммерческих организаций	07.02	0,00	0,00	0,00	0,00
проектная документация для строительства или реконструкции объекта недвижимости	07.03	0,00	0,00	0,00	0,00
драгоценные металлы и требования к кредитной организации выплатить их денежный эквивалент – всего	07.04	0,00	0,00	0,00	0,00
в том числе: драгоценные металлы	07.04.01	0,00	0,00	0,00	0,00
требования к кредитной организации выплатить денежный эквивалент драгоценных металлов	07.04.02	0,00	0,00	0,00	0,00
художественные ценности	07.05	0,00	0,00	0,00	0,00
иное имущество, не указанное в строках 07.01-07.05	07.06	0,00	0,00	0,00	0,00

**Подраздел 8. Дебиторская задолженность**

Наименование показателя	Код строки	Сумма (стоимость) на текущую отчетную дату	Сумма (стоимость) на предыдущую отчетную дату	Доля от общей стоимости активов на текущую отчетную дату, %	Доля от стоимости чистых активов на текущую отчетную дату, %
1	2	3	4	5	6
Дебиторская задолженность – всего	08	20510461,30	46193290,40	0,97	0,98
в том числе: средства, находящиеся у профессиональных участников рынка ценных бумаг	08.01	17057676,22	46193290,40	0,81	0,81
по сделкам	08.02	0,00	0,00	0,00	0,00
по процентному (купонному) доходу по денежным средствам на счетах и во вкладах, а также по ценным бумагам	08.03	0,00	0,00	0,00	0,00
прочая	08.04	3452785,08	0,00	0,16	0,16

**Подраздел 9. Общая стоимость активов**

Наименование показателя	Код строки	Стоимость на текущую отчетную дату	Стоимость на предыдущую отчетную дату	Доля от стоимости чистых активов на текущую отчетную дату, %
1	2	3	4	5
Общая стоимость активов (сумма строк 01+02+03+04+05+06+07+08)	09	2106314896,58	1955366206,94	100,61

Раздел IV. Обязательства

Наименование показателя	Код строки	Величина на текущую отчетную дату	Величина на предыдущую отчетную дату	Доля от общей величины обязательств на текущую отчетную дату, %	Доля от стоимости чистых активов на текущую отчетную дату, %
1	2	3	4	5	6
Кредиторская задолженность	10	11762259,89	11681758,52	92,59	0,56
Резерв на выплату вознаграждения – всего	11	941254,89	614892,77	7,41	0,04
в том числе: управляющей компании	11.1	50,47	46,84	0,00	0,00
специализированному депозитарию, лицу, осуществляющему ведение реестра, аудиторской организации, оценщику и бирже	11.2	941204,42	614845,93	7,41	0,04
Общая величина обязательств (сумма строк 10+11)	12	12703514,78	12296651,29	100,00	0,60

Раздел V. Стоимость чистых активов

Наименование показателя	Код строки	Значение показателя на текущую отчетную дату	Значение показателя на предыдущую отчетную дату
1	2	3	4
Стоимость чистых активов (разность строк 09–12)	13	2093611381,80	1943069555,65
Количество размещенных акций акционерного инвестиционного фонда (количество выданных инвестиционных паев паевого инвестиционного фонда) – штук	14	109 912,56463	110 503,05338
Стоимость чистых активов акционерного инвестиционного фонда в расчете на одну акцию (расчетная стоимость инвестиционного пая паевого инвестиционного фонда) (частное от деления строк 13/14)	15	19047,97	17583,85

Расшифровки активов и обязательств, принятых к расчету стоимости чистых активов

I. Расшифровки раздела III «Активы»  
Подраздел I. Денежные средства

1.1. Денежные средства на счетах в кредитных организациях

№ строки	Наименование кредитной организации, с которой заключен договор (договоры) банковского счета	ОГРН кредитной организации	Регистрационный номер кредитной организации	Порядковый номер филиала кредитной организации	Код валюты счета	Вид банковского счета (расчетный, другие счета)	Сумма денежных средств	Доля от общей стоимости активов, %	Примечание
1	2	3	4	5	6	7	8	9	10
1	ПАО «БАНК УРАЛСИБ»	1020280000190	2275	-	EUR	расчетный	48,78	0,00	-
2	ПАО «БАНК УРАЛСИБ»	1020280000190	2275	-	RUB	расчетный	1822799,89	0,09	-
Итого	X	X	X	X	X	X	1822848,67	0,09	X

1.2. Денежные средства на счетах по депозиту в кредитных организациях

№ строки	Наименование кредитной организации, в которой открыт счет по депозиту	ОГРН кредитной организации	Регистрационный номер кредитной организации	Порядковый номер филиала кредитной организации	Код валюты счета по депозиту	Срок возврата денежных средств	Сумма денежных средств	Доля от общей стоимости активов, %	Примечание
1	2	3	4	5	6	7	8	9	10
1	X	X	X	X	X	X	0,00	0,00	X
Итого	X	X	X	X	X	X	0,00	0,00	X

Подраздел 2. Ценные бумаги российских эмитентов (за исключением закладных)

2.1. Облигации российских хозяйственных обществ

№ строки	Наименование эмитента	ОГРН эмитента	ИНН эмитента	Организационно-правовая форма эмитента	Государственный регистрационный номер (идентификационный номер) выпуска	Код ISIN (если присвоен)	Дата погашения	Количество в составе активов, штук	Стоимость актива	Доля от общей стоимости активов, %	Наименование биржи	Примечание
1	2	3	4	5	6	7	8	9	10	11	12	13
Итого	X	X	X	X	X	X	X	X	0,00	0,00	X	X

2.2. Государственные ценные бумаги Российской Федерации

№ строки	Наименование эмитента	ОГРН эмитента	ИНН эмитента	Государственный регистрационный номер выпуска	Код ISIN (если присвоен)	Дата погашения	Количество в составе активов, штук	Стоимость актива	Доля от общей стоимости активов, %	Наименование биржи	Примечание
1	2	3	4	5	6	7	8	9	10	11	12
Итого	X	X	X	X	X	X	X	0,00	0,00	X	X

2.3. Государственные ценные бумаги субъектов Российской Федерации

№ строки	Наименование эмитента	Наименование субъекта Российской Федерации, от имени которого выпущены ценные бумаги	ОГРН эмитента	ИНН эмитента	Государственный регистрационный номер выпуска	Код ISIN (если присвоен)	Дата погашения	Количество в составе активов, штук	Стоимость актива	Доля от общей стоимости активов, %	Наименование биржи	Примечание
1	2	3	4	5	6	7	8	9	10	11	12	13
Итого	X	X	X	X	X	X	X	X	0,00	0,00	X	X

2.4. Муниципальные ценные бумаги

№ строки	Наименование эмитента	Наименование муниципального образования, от имени которого выпущены ценные бумаги, согласно уставу муниципального образования	ОГРН эмитента	ИНН эмитента	Государственный регистрационный номер выпуска	Код ISIN (если присвоен)	Дата погашения	Количество в составе активов, штук	Стоимость актива	Доля от общей стоимости активов, %	Наименование биржи	Примечание
1	2	3	4	5	6	7	8	9	10	11	12	13
Итого	X	X	X	X	X	X	X	X	0,00	0,00	X	X

2.5. Российские депозитарные расписки

№ строки	Наименование эмитента	ОГРН эмитента	ИНН эмитента	Организационно-правовая форма эмитента	Государственный регистрационный номер (идентификационный номер) выпуска	Код ISIN	Количество в составе активов, штук	Наименование эмитента	ТИП эмитента	Вид представленных ценных бумаг	Регистрационный номер представленных ценных бумаг	Код ISIN представленных ценных бумаг	Код государства регистрации (инкорпорации) эмитента представленных ценных бумаг	Стоимость актива	Доля от общей стоимости активов, %	Наименование биржи	Примечание
1	2	3	4	5	6	7	8	9	10	11	12	13	14	15	16	17	18
	X	X	X	X	X	X	X	X	X	X	X	X	X	0,00	0,00	X	X
Итого																	

2.6. Инвестиционные паи паевых инвестиционных фондов

№ строки	Полное наименование паевого инвестиционного фонда	Регистрационный номер доверительного управления фондом	Наименование управляющей компании паевого инвестиционного фонда	ИНН управляющей компании паевого инвестиционного фонда	Код ISIN (если присвоен)	Количество в составе активов, штук	Стоимость актива	Доля от общей стоимости активов, %	Наименование биржи	Примечание
1	2	3	4	5	6	7	8	9	10	11
	X	X	X	X	X	X	0,00	0,00	X	X
Итого										

2.7. Акции российских акционерных обществ

№ строки	Наименование эмитента	ОГРН эмитента	ИНН эмитента	Организационно-правовая форма эмитента	Государственный регистрационный номер (идентификационный номер) выпуска	Код ISIN (если присвоен)	Категория акций	Количество в составе активов, штук	Стоимость актива	Доля от общей стоимости активов, %	Наименование биржи	Примечание

1	2	3	4	5	6	7	8	9	10	11	12	13
1	Публичное акционерное общество "Дальневосточное морское пароходство"	1022502256127	2540047110	ПАО	1-03-00032-A	RU0008992318	обыкновенны	33753192,00	83370384,24	3,96	ЗАО "ФБ ММВБ"	-
2	ПАО "БАНК "САНКТ-ПЕТЕРБУРГ"	1027800000140	7831000027	ПАО	10300436B	RU0009100945	обыкновенны	372105,00	19423881,00	0,92	ЗАО "ФБ ММВБ"	-
3	Открытое акционерное общество "СОЛЕРС"	1023501244524	3528079131	ОАО	1-01-02461-D	RU0006914488	обыкновенны	108250,00	46547500,00	2,21	ЗАО "ФБ ММВБ"	-
4	Открытое акционерное общество "ДИКСИ Групп"	1037704000510	7704249540	ОАО	1-02-40420-H	RU000A0JP7H1	обыкновенны	597150,00	199209240,00	9,46	ЗАО "ФБ ММВБ"	-
5	Публичное акционерное общество "Группа ЛСР"	5067847227300	7838360491	ПАО	1-01-55234-E	RU000A0JPF0	обыкновенны	207848,00	134165884,00	6,37	ЗАО "ФБ ММВБ"	-
6	Открытое акционерное общество "Компания "М.видео"	5067746789248	7707602010	ОАО	1-02-11700-A	RU000A0JPG0	обыкновенны	745330,00	221512076,00	10,52	ЗАО "ФБ ММВБ"	-
7	Открытое акционерное общество "ПРОТЕК"	1027715014140	7715354473	ОАО	1-02-07615-A	RU000A0JQU47	обыкновенны	4100000,00	379250000,00	18,01	ЗАО "ФБ ММВБ"	-
8	Открытое акционерное общество "ЭОН Россия"	1058602056985	8602067092	ОАО	1-02-65104-D	RU000A0JNGA5	обыкновенны	46000000,00	121302000,00	5,76	ЗАО "ФБ ММВБ"	-
9	Открытое акционерное общество "Интер РАО ЕЭС"	1022302933630	2320109650	ОАО	1-04-33498-E	RU000A0JPNM1	обыкновенны	388000000,00	71101000,00	3,38	ЗАО "ФБ ММВБ"	-

Итого	X	X	X	X	X	X	X	X	X	1275881965,2 4	60,59	X	X
-------	---	---	---	---	---	---	---	---	---	-------------------	-------	---	---

2.8. Векселя российских хозяйственных обществ

№ строки	Наименование векселедателя	ОГРН векселедателя	ИНН векселедателя	ИНН векселедателя	Организационно- правовая форма векселедателя	Срок платежа по векселю	Стоимость актива	Доля от общей стоимости активов, %	Примечание
1	2	3	4	5	6	7	8	9	
Итого	X	X	X	X	X	0,00	0,00	X	X

2.9. Облигации с ипотечным покрытием

№ строки	Наименование эмитента	ОГРН эмитента	ИНН эмитента	Организационно- правовая форма эмитента	Государственный регистрационный номер (идентификационный номер) выпуска	Код ISIN (если присвоен)	Дата погашения	Количество в составе активов, штук	Стоимость актива	Доля от общей стоимости активов, %	Наименование биржи	Примечание
1	2	3	4	5	6	7	8	9	10	11	12	13
Итого	X	X	X	X	X	X	X	X	0,00	0,00	X	X

2.10. Ипотечные сертификаты участия

№ строки	Индивидуальное обозначение, идентифицирующее ипотечные сертификаты участия с ипотечным покрытием	Регистрационный номер правил доверительного управления ипотечным покрытием	Наименование управляющего ипотечным покрытием	ИНН управляющего ипотечным покрытием	Код ISIN (если присвоен)	Количество в составе активов, штук	Стоимость актива	Доля от общей стоимости активов, %	Наименование биржи	Примечание

1	2	3	4	5	6	7	8	9	10	11
	X	X	X	X	X	X	0,00	0,00	X	X
Итого										

2.11. Иные ценные бумаги

№ строки	Сведения, позволяющие определенно установить ценные бумаги	ИНН лица, обязанного по ценным бумагам	Количество в составе активов, штук	Стоимость актива	Доля от общей стоимости активов, %	Примечание
1	2	3	4	5	6	7
Итого	X	X	X	0,00	0,00	X

Подраздел 3. Ценные бумаги иностранных эмитентов

3.1. Облигации иностранных коммерческих организаций

№ строки	Наименование эмитента	Код государства регистрации (инкорпорации) эмитента	TIN эмитента	Регистрационный номер выпуска	Код ISIN (если присвоен)	Дата погашения	Количество в составе активов, штук	Стоимость актива	Доля от общей стоимости активов, %	Наименование биржи	Примечание
1	2	3	4	5	6	7	8	9	10	11	12
Итого	X	X	X	X	X	X	X	0,00	0,00	X	X

3.2. Облигации иностранных государств

№ строки	Наименование эмитента	Код государства регистрации (инкорпорации) эмитента	TIN эмитента	Регистрационный номер выпуска	Код ISIN (если присвоен)	Дата погашения	Количество в составе активов, штук	Стоимость актива	Доля от общей стоимости активов, %	Наименование биржи	Примечание
1	2	3	4	5	6	7	8	9	10	11	12

Итого		X	X	X	X	X	X	X	X	X	X	X	0,00	0,00	0,00	X	X	X	X			

3.3. Облигации международных финансовых организаций

№ строки	Наименование эмитента	TIN эмитента	Регистрационный номер выпуска	Код ISIN (если присвоен)	Дата погашения	Вид предоставляемых ценных бумаг	Регистрационный номер представленных ценных бумаг	Код ISIN представленных ценных бумаг	Стоимость актива	Доля от общей стоимости активов, %	Наименование биржи	Примечание
1		3	4	5	6		7		8	9	10	11
Итого	X	X	X	X	X	X	X	X	0,00	0,00	X	X

3.4. Иностранные депозитарные расписки

№ строки	Наименование эмитента	Код государства регистрации (инкорпорации) эмитента	TIN эмитента	Регистрационный номер выпуска	Код ISIN (если присвоен)	Количество в составе активов, штук	Наименование эмитента представленных ценных бумаг	Код государства регистрации (инкорпорации) эмитента представленных ценных бумаг	Код ISIN представленных ценных бумаг	Вид предоставляемых ценных бумаг	Регистрационный номер представленных ценных бумаг	Доля от общей стоимости активов, %	Доля от общего количества размещенных ценных бумаг, %	Наименование биржи	Примечание
1	DEUTSCHE BANK TRUST COMPANY AMERICAS	USA	1026	0	US50218 G2066	651465.00	Публичное акционерное общество "Группа ЛСР"	RUS	RU000A0 JFPF0	акции	-	4,53	1,37	London Stock Exchange	-
Итого															

2	THE BANK OF NEW YORK MELLON	USA	132614959	0	US7496552057	249195,00	ROS AGRO PLC	000	акции	-	CY0104922212	CYP	246633813,66	11,71	0,02	London Stock Exchange	-
3	DEUTSCHE BANK TRUST COMPANY AMERICAS	USA	1026	0	US65557T2050	250000,00	Nord Gold N.V.	17179668	акции	-	-	NLD	51276723,75	2,43	0,03	London Stock Exchange	-
4	JP MORGAN SECURITIES LLC	USA	00011	0	US87238U2033	760000,00	TCS Group Holding PLC	000	акции	-	CY0105942219	CYP	195470126,60	9,28	0,08	London Stock Exchange	-
5	THE BANK OF NEW YORK MELLON	USA	132614959	0	US40425X4079	159166,00	HMS HYDRAU LIC MACHINES AND SYSTEMS GROUP PLC	000	акции	-	CY0104230913	CYP	37206126,39	1,77	0,02	London Stock Exchange	-
Итого	X	X	X	X	X	X	X	X	X	X	X	X	626029621,37	29,72	1,52	X	X

3.5. Паи (акции) иностранных инвестиционных фондов

№ строки	Наименование инвестиционного фонда	Код государства регистрации (инкорпорации)	ТПН инвестиционного фонда	Вид ценных бумаг инвестиционного фонда	Наименование лица, выдавшего паи	Код ISIN (если присвоен)	Количество в составе активов, штук	Стоимость актива	Доля от общей стоимости активов, %	Доля от общего количества размещенных ценных бумаг, %	Наименование биржи	Примечание

1	2	3	4	5	6	7	8	9	10	11	12	13
Итого	X	X	X	X	X	X	X	0,00	0,00	0,00	X	X

### 3.6. Акции иностранных акционерных обществ

№ строки	Наименование эмитента	Код государства регистрации (инкорпорации) эмитента	ТIN эмитента	Регистрационный номер выпуска	Код ISIN (если присвоен)	Количество в составе активов, штук	Стоимость актива	Доля от общей стоимости активов, %	Доля от общего количества размещенных ценных бумаг, %	Наименование биржи	Примечание
1		3	4	5	6	7	8	9	10	11	12
1	Yandex N.V.	NLD	27265167	0	NL0009805522	140000,00	182070000,00	8,64	0,11	ЗАО ФБ "ММВБ"	-
Итого	X	X	X	X	X	X	182070000,00	8,64	0,11	X	X

### 3.7. Иные ценные бумаги

№ строки	Сведения, позволяющие определенно установить ценные бумаги	TIN лица, обязанного по ценным бумагам	Количество в составе активов, штук	Стоимость актива	Доля от общей стоимости активов, %	Примечание
1	2	3	4	5	6	7
	X	X	X	0,00	0,00	X
Итого	X	X	X	0,00	0,00	X

### Подраздел 4. Недвижимое имущество и права аренды недвижимого имущества

#### 4.1. Недвижимое имущество

№ строки	Кадастровый номер объекта (если имеется)	Вид объекта	Назначение объекта недвижимого имущества (для земельных участков – категория земель и вид разрешенного использования)	Код государства, на территории которого располагается объект недвижимости	Адрес (местоположение) объекта	Стоимость актива	Примечание
1	2	3	4	5	6	7	8
Итого	X	X	X	X	X	0,00	X

4.2. Право аренды недвижимого имущества

4.2.1. Право аренды недвижимого имущества (арендодатель – физическое лицо)

№ строки	Фамилия, имя, отчество (при наличии) арендодателя	Сведения о документе, удостоверяющем личность арендодателя	Кадастровый номер объекта (если имеется)	Вид объекта	Назначение объекта имущества (для земельных участков – категория земель и вид разрешенного использования)	Код государства, на территории которого располагается объект недвижимости	Адрес (местоположение) объекта	Дата окончания срока аренды	Стоимость актива	Примечание
1	2	3	4	5	6	7	8	9	10	11
Итого	X	X	X	X	X	X	X	X	0,00	X

4.2.2. Право аренды недвижимого имущества (арендодатель – юридическое лицо)

№ строки	Наименование арендодателя	ОГРН/ТИН арендодателя	Место нахождения арендодателя	Кадастровый номер объекта (если имеется)	Вид объекта	Назначение объекта недвижимого имущества (для земельных участков – категория земель и вид разрешенного использования)	Код государства, на территории которого располагается объект	Адрес (местоположение) объекта	Дата окончания срока аренды	Стоимость актива	Примечание
1	2	3	4	5	6	7	8	9	10	11	12
Итого	X	X	X	X	X	X	X	X	X	0,00	X

Подраздел 5. Имущественные права (за исключением прав аренды недвижимого имущества, прав из кредитных договоров и договоров займа и прав требования к кредитной организации выплатить денежный эквивалент драгоценных металлов)

5.1. Имущественные права из договоров участия в долевом строительстве объектов недвижимого имущества

№ строки	Номер договора	Дата заключения договора	Срок исполнения договора	Наименование застройщика	ОГРН/ТИН застройщика	Вид объекта долевого строительства	Назначение объекта долевого строительства	Адрес (местоположение) объекта долевого строительства	Стоимость актива	Доля от общей стоимости активов, %	Примечание
1	2	3	4	5	6	7	8	9	10	11	12
Итого	X	X	X	X	X	X	X	X	0,00	0,00	X

5.2. Имущественные права, связанные с возникновением права собственности на объект недвижимости (его часть) после завершения его строительства (создание) и возникающие из договора, стороной по которому является юридическое лицо, которому принадлежит право собственности или иное вещное право, включая право аренды, на земельный участок, выделенный в установленном порядке для целей строительства объекта недвижимости, и (или) имеющим разрешение на строительство объекта недвижимости на указанном земельном участке, либо юридическое лицо, инвестирующее денежные средства или иное имущество в строительство объекта недвижимости

№ строки	Номер договора	Дата заключения договора	Срок исполнения договора	Наименование контрагента по договору	ОГРН/ГПН контрагента по договору	Вид объекта недвижимости, в отношении которого заключен договор	Назначение объекта недвижимости, в отношении которого заключен договор	Адрес (местоположение) объекта недвижимости, в отношении которого заключен договор	Стоимость актива	Доля от общей стоимости активов, %	Примечание
1	2	3	4	5	6	7	8	9	10	11	12
Итого	X	X	X	X	X	X	X	X	0,00	0,00	X

5.3. Имущественные права из договоров, на основании которых осуществляется строительство (создание) объектов недвижимого имущества (в том числе на месте объектов недвижимости) на выделенном в установленном порядке для целей строительства (создания) указанного объекта недвижимости земельном участке, который (право аренды которого) составляет активы акционерного инвестиционного фонда (паевого инвестиционного фонда)

№ строки	Номер договора	Дата заключения договора	Срок исполнения договора	Наименование контрагента по договору	ОГРН/ГПН контрагента по договору	Вид объекта недвижимости, в отношении которого заключен договор	Назначение объекта недвижимости, в отношении которого заключен договор	Адрес (местоположение) объекта недвижимости, в отношении которого заключен договор	Стоимость актива	Доля от общей стоимости активов, %	Примечание
1	2	3	4	5	6	7	8	9	10	11	12
Итого	X	X	X	X	X	X	X	X	0,00	0,00	X

5.4. Имущественные права из договоров, на основании которых осуществляется реконструкция объектов недвижимости, составляющих активы акционерного инвестиционного фонда (паевого инвестиционного фонда)

№ строки	Номер договора	Дата заключения договора	Срок исполнения договора	Наименование контрагента по договору	ОГРН/ГПН контрагента по договору	Вид объекта недвижимости, в отношении которого заключен договор	Назначение объекта недвижимости, в отношении которого заключен договор	Адрес (местоположение) объекта недвижимости, в отношении которого заключен договор	Стоимость актива	Доля от общей стоимости активов, %	Примечание
Итого	X	X	X	X	X	X	X	X	0,00	0,00	X

1	2	3	4	5	6	7	8	9	10	11	12
	X	X	X	X	X	X	X	X	0,00		X
Итого									0,00		X

5.5. Иные имущественные права

№ строки	Сведения, позволяющие определенно установить имущественные права	Стоимость актива	Доля от общей стоимости активов, %	Примечание
1	2	3	4	5
Итого	X	0,00	0,00	X

Подраздел 6. Денежные требования по кредитным договорам и договорам займа, в том числе удостоверенные закладными

6.1. Денежные требования по кредитным договорам и договорам займа

6.1.1. Денежные требования по кредитным договорам и договорам займа (должник – физическое лицо)

№ строки	Номер кредитного договора (договора займа)	Дата кредитного договора (договора займа)	Срок исполнения договора	Наименование должника по договору	Место нахождения должника по договору	ОГРН/ГПН должника по договору	Способ обеспечения исполнения обязательств по договору	Стоимость актива	Доля от общей стоимости активов, %	Примечание
1	2	3	4	5	6	7	8	9	10	
Итого	X	X	X	X	X	X	X	0,00	0,00	X

6.1.2. Денежные требования по кредитным договорам и договорам займа (должник – юридическое лицо)

№ строки	Номер кредитного договора (договора займа)	Дата кредитного договора (договора займа)	Срок исполнения договора	Наименование должника по договору	Место нахождения должника по договору	ОГРН/ГПН должника по договору	Способ обеспечения исполнения обязательств по договору	Стоимость актива	Доля от общей стоимости активов, %	Примечание
1	2	3	4	5	6	7	8	9	10	11

Итого	X	X	X	X	X	X	X	0,00	0,00	X	0,00	X
-------	---	---	---	---	---	---	---	------	------	---	------	---

### 6.2. Закладные

#### 6.2.1. Закладные (должник – физическое лицо)

№ строки	Номер кредитного договора (договора займа)	Дата кредитного договора (договора займа)	Срок исполнения договора	Фамилия, имя, отчество (при наличии)	Сведения о документе, удостоверяющем личность должника по договору	Способ обеспечения исполнения обязательств по договору	Стоимость актива	Доля от общей стоимости активов, %	Примечание
1	2	3	4	5	6	7	8	9	10
Итого	X	X	X	X	X	X	0,00	0,00	X

#### 6.2.2. Закладные (должник – юридическое лицо)

№ строки	Номер кредитного договора (договора займа)	Дата кредитного договора (договора займа)	Срок исполнения договора	Наименование должника по договору	Место нахождения должника по договору	ОГРН/ИН должника по договору	Способ обеспечения исполнения обязательств по договору	Стоимость актива	Доля от общей стоимости активов, %	Примечание
1	2	3	4	5	6	7	8	9	10	11
Итого	X	X	X	X	X	X	X	0,00	0,00	X

#### Подраздел 7. Иное имущество, не указанное в подразделах 1-6

#### 7.1. Доли в уставных капиталах российских обществ с ограниченной ответственностью

№ строки	Наименование общества с ограниченной ответственностью	ОГРН общества с ограниченной ответственностью	Виды деятельности, осуществляемые обществом с ограниченной ответственностью	Размер доли в уставном капитале российского общества с ограниченной ответственностью, %	Стоимость актива	Доля от общей стоимости активов, %	Примечание
----------	---	---	---	---	------------------	------------------------------------	------------

1	2	3	4	5	6	7	8
	X	X	X	X	0,00	0,00	X
Итого							

7.2. Права участия в уставных капиталах иностранных коммерческих организаций

№ строки	Наименование иностранной коммерческой организации	Код государства регистрации (инкорпорации) иностранной коммерческой организации	ТIN иностранной коммерческой организации	Виды деятельности, осуществляемые иностранной коммерческой организацией	Размер прав участия в уставном капитале иностранной коммерческой организации, %	Стоимость актива	Доля от общей стоимости активов, %	Примечание
1	2	3	4	5	6	7	8	9
	X	X	X	X	X	0,00	0,00	X
Итого								

7.3. Проектная документация для строительства или реконструкции объекта недвижимости

№ строки	Вид объекта недвижимого имущества	Назначение объекта недвижимого имущества	Код государства, на территории которого располагается объект недвижимости	Адрес (местоположение) объекта	Назначение проектной документации (для строительства или для реконструкции)	Стоимость актива	Доля от общей стоимости активов, %	Примечание
1	2	3	4	5	6	7	8	9
	X	X	X	X	X	0,00	0,00	X
Итого								

7.4. Драгоценные металлы

№ строки	Вид драгоценного металла	Масса драгоценного металла, грамм	Место хранения драгоценного металла	Стоимость актива	Доля от общей стоимости активов, %	Примечание
1	2	3	4	5	6	7
	X	0	X	0,00	0,00	X
Итого						

7.5. Требования к кредитной организации выплатить денежный эквивалент драгоценных металлов по текущему курсу

№ строки	Вид драгоценного металла	Масса драгоценного металла, в отношении которого в состав активов входит требование к кредитной организации, грамм	Наименование кредитной организации, требование к которой входит в состав активов	ОГРН кредитной организации, требование к которой входит в состав активов фонда	Стоимость актива	Доля от общей стоимости активов, %	Примечание
1	2	3	4	5	6	7	8
Итого	X	X	X	X	0,00	0,00	X

7.6. Художественные ценности

№ строки	Сведения, позволяющие определенно установить художественную ценность	Количество в составе активов, штук	Стоимость актива	Доля от общей стоимости активов, %	Примечание
1	2	3	4	5	6
Итого	X	X	0,00	0,00	X

7.7. Иное имущество, не указанное в таблицах 7.1 - 7.6

№ строки	Сведения, позволяющие определенно установить имущество	Количество в составе активов, штук	Стоимость актива	Доля от общей стоимости активов, %	Примечание
1	2	3	4	5	6
Итого	X	X	0,00	0,00	X

Подраздел 8. Дебиторская задолженность

8.1. Дебиторская задолженность (должник – физическое лицо)

№ строки	Вид (описание) задолженности	Основание возникновения задолженности	Дата окончания срока погашения задолженности	Фамилия, имя, отчество (при наличии) должника	Сведения о документе, удостоверяющем личность должника	Сумма дебиторской задолженности. Стоимость для расчета стоимости чистых активов	Сумма дебиторской задолженности. Фактическая сумма задолженности	Доля от общей стоимости активов, %	Примечание
1	2	3	4	5	6	7	8	9	10
Итого	X	X	X	X	X	0,00	0,00	0,00	X

8.2. Дебиторская задолженность (должник – юридическое лицо)

№ строки	Вид (описание) задолженности	Основание возникновения задолженности	Дата окончания срока погашения задолженности	Наименование должника	Место нахождения должника	ОГРН/ TIN должника по договору	Сумма дебиторской задолженности. Стоимость для расчета стоимости чистых активов	Сумма дебиторской задолженности. Фактическая сумма задолженности	Доля от общей стоимости активов, %	Примечание
1	2	3	4	5	6	7	8	9	10	11
1	Средства, находящиеся у профессиональных участников рынка ценных бумаг	Завлечение на присоединение к Регламенту оказания брокерских услуг на финансовых рынках ООО "УРАЛСИБ Кэпитал-Финансовые услуги" от 21.05.2009 № ВБ2009ДК02745 Т_07	не установлена	Общество с ограниченной ответственностью "УРАЛСИБ Кэпитал-Финансовые услуги"	г. Москва	1047796391257	16877746.32	16877746.32	0,80	-

4	Расчеты с пайщиками при размещении (ОБМЕН)	Правила доверительного управления	30.04.2016	АО "УК УРАЛСИБ" Д.У. акций "УРАЛСИБ Энергетическая перспектива"	г. Москва	1027739003489	175402,65	175402,65	0,01	-	
4	Расчеты с пайщиками при размещении (ОБМЕН)	Правила доверительного управления	30.04.2016	АО "УК УРАЛСИБ" Д.У. фондов "УРАЛСИБ Глобал Реал Эстейт"	г. Москва	1027739003489	251513,55	251513,55	0,01	-	
4	Расчеты с пайщиками при размещении (ОБМЕН)	Правила доверительного управления	30.04.2016	АО "УК УРАЛСИБ" Д.У. акций "УРАЛСИБ Металлургия и добыча"	г. Москва	1027739003489	3025868,88	3025868,88	0,14	-	
5	Средства, находящиеся у профессиональных участников рынка ценных бумаг	Заявление на присоединение к Регламенту оказания брокерских услуг на международных финансовых рынках ООО "УРАЛСИБ Кэпитал-Финансовые услуги" от 24.09.2012 № ВБ2012ДК02745 TW_08	не установлена	Общество с ограниченной ответственностью "УРАЛСИБ Кэпитал-Финансовые услуги"	г. Москва	1047796391257	179929,90	179929,90	0,01	-	
Итого							20510461,30	20510461,30	0,97		X

II. Расшифровки раздела IV «Обязательства»

1. Кредиторская задолженность (кредитор – физическое лицо)

№ строки	Вид (описание) задолженности	Основание возникновения задолженности	Дата окончания срока погашения задолженности	Фамилия, имя, отчество (при наличии) кредитора	Сведения о документе, удостоверяющем личность кредитора	Сумма кредиторской задолженности	Доля от общей величины обязательств, %	Примечание
----------	------------------------------	---------------------------------------	--	--	---	----------------------------------	--	------------

1	2	3	4	5	6	7	8	9
1	Оплата заявки	Заявка на погашение 208829-U023	18.05.2016	РАЧКОВ ВАЛЕРИЙ КОНСТАНТИНОВ ИЧ	Паспорт Серия 45 01 Номер 156504	37510,44	0,30	-
2	Оплата заявки	Заявка на погашение 208822-U222	18.05.2016	ПАЦКОВА ИРИНА СТЕПАНОВНА	Паспорт Серия 36 04 Номер 635798	1031537,10	8,12	-
3	Оплата заявки	Заявка на погашение	Не установлена	ГАВРИЛОВ АЛЕКСАНДР НИКОЛАЕВИЧ	Паспорт Серия XIX- КБ Номер 696833	887,94	0,01	-
4	Оплата заявки	Заявка на погашение 208764-U218	16.05.2016	МАЛЦЕВ ЮРИЙ НИКОЛАЕВИЧ	Паспорт Серия 57 07 Номер 174756	149498,24	1,18	-
5	Оплата заявки	Заявка на погашение 208743-U222	13.05.2016	СЕМЕНОВ ВЯЧЕСЛАВ ВЛАДИМИРОВИЧ	Паспорт Серия 36 99 Номер 258140	93250,55	0,73	-
6	Оплата заявки	Заявка на погашение 208795-U440	17.05.2016	СЕРБИН АНАТОЛИЙ СЕРГЕЕВИЧ	Паспорт Серия 67 02 Номер 906711	93147,80	0,73	-
7	Оплата заявки	Заявка на погашение 208727-U224	12.05.2016	ЛЕНИСОВА ТАМАРА ВЛАДИМИРОВНА	Паспорт Серия 71 07 Номер 530232	110391,78	0,87	-
8	Оплата заявки	Заявка на погашение	Не установлена	ПОСТНИКОВ НИКОЛАЙ ВАСИЛЬЕВИЧ	Паспорт Серия 48 01 Номер 062089	26566,80	0,21	-
9	Оплата заявки	Заявка на погашение 208750-U390	16.05.2016	ЗИМКОВ ВИКТОР ГРИГОРЬЕВИЧ	Паспорт Серия 18 01 Номер 477627	298996,48	2,35	-
10	Оплата заявки	Заявка на погашение 208656-U224	06.05.2016	МИЛЮКОВ ВАЛЕРИЙ НИКОЛАЕВИЧ	Паспорт Серия 71 15 Номер 166200	72027,36	0,57	-
11	Оплата заявки	Заявка на погашение 208800-U282	17.05.2016	ЗВОНКОВ ВЛАДИМИР НИКОЛАЕВИЧ	Паспорт Серия 67 01 Номер 532312	93147,80	0,73	-
12	Оплата заявки	Заявка на погашение 208824-U282	18.05.2016	ЗВОНКОВА ЛЮБОВЬ СЕРГЕЕВНА	Паспорт Серия 67 01 Номер 532493	93776,10	0,74	-
13	Оплата заявки	Заявка на погашение 208653-U335	06.05.2016	КОСТИН ЛЕОНИД БОРИСОВИЧ	Паспорт Серия 67 05 Номер 526503	126047,88	0,99	-
14	Оплата заявки	Заявка на погашение 208665-U023	06.05.2016	ИВАНОВА РАИСА ВАСИЛЬЕВНА	Паспорт Серия 45 06 Номер 116245	125295,19	0,99	-

15	Оплата заявки	Заявка на погашение 206758-A001	17.05.2016	КРАЕВА ВАЛЕНТИНА СЕРГЕЕВНА	Паспорт Серия 65 03 Номер 011775	93147,80	0,73	-
16	Оплата заявки	Заявка на погашение	Не установлена	МЕЗЕНЦЕВА ЮЛИЯ НИКОЛАЕВНА	Паспорт Серия 65 03 Номер 627631	205560,08	1,62	-
17	Оплата заявки	Заявка на погашение 206754-A001	16.05.2016	МАШКОВСКАЯ ЕЛЕНА ВИКТОРОВНА	Паспорт Серия 25 04 Номер 165933	73656,11	0,58	-
18	Оплата заявки	Заявка на погашение 208699-U020	10.05.2016	КОЗЛОВА ЕКАТЕРИНА ИГОРЕВНА	Паспорт Серия 70 06 Номер 892962	231932,22	1,83	-
19	Оплата заявки	Заявка на погашение 208714-U059	16.05.2016	КУТЛИХИМЕТОВ ИЛЬЯС АСКАРОВИЧ	Паспорт Серия 04 16 Номер 906422	5638,51	0,04	-
20	Оплата заявки	Заявка на погашение 208747-U032	13.05.2016	ПРИЕЗЖЕВ АЛЕКСАНДР АЛЕКСАНДРОВИЧ	Паспорт Серия 45 06 Номер 651399	167850,99	1,32	-
21	Оплата заявки	Заявка на погашение 208680-U278	10.05.2016	АБЗАЛЛОВА ЛЮБОВЬ ПАВЛОВНА	Паспорт Серия 80 05 Номер 884517	89204,70	0,70	-
22	Оплата заявки	Заявка на погашение 206702-A001	05.05.2016	ШАДРИН ГЛЕБ АЛЕКСАНДРОВИЧ	Паспорт Серия 80 03 Номер 570736	35221,60	0,28	-
23	Оплата заявки	Заявка на погашение 206715-A001	06.05.2016	ГАРАЕВА ИРИНА ФЛОСОВНА	Паспорт Серия 80 15 Номер 166571	90034,20	0,71	-
24	Оплата заявки	Заявка на погашение 206725-A001	10.05.2016	ЗАЙНЕТДИНОВА ГУЗЯЛЬ МИННАХИМЕТОВН А	Паспорт Серия 80 06 Номер 276898	89204,70	0,70	-
25	Оплата заявки	Заявка на погашение 206740-A001	12.05.2016	ГЛАДНИКОВ БОРИС ГЕОРГИЕВИЧ	Паспорт Серия 80 04 Номер 404823	110391,78	0,87	-
26	Оплата заявки	Заявка на погашение 206737-A001	12.05.2016	МУТАЛОВА ЗИФА МИННАХИМЕТОВН А	Паспорт Серия 45 09 Номер 534576	91993,15	0,72	-
27	Оплата заявки	Заявка на погашение 206739-A001	12.05.2016	САЛОВА ИРИНА ФЕДОРОВНА	Паспорт Серия 45 04 Номер 870598	459965,75	3,62	-
28	Оплата заявки	Заявка на погашение 206759-A001	17.05.2016	ГУБИНА ЛЮБОВЬ НИКОЛАЕВНА	Паспорт Серия 69 99 Номер 051474	372591,20	2,93	-
29	Оплата заявки	Заявка на погашение 206762-A001	18.05.2016	ЛЮБЕЦ АЛЕКСЕЙ ВАЛЕРЬЕВИЧ	Паспорт Серия 67 04 Номер 282866	243817,86	1,92	-

Итого	X	X	X	X	X	X	4712292,11	37,09	X
-------	---	---	---	---	---	---	------------	-------	---

2. Кредиторская задолженность (кредитор – юридическое лицо)

№ строки	Вид (описание) задолженности	Основание возникновения задолженности	Дата окончания срока погашения задолженности	Наименование кредитора	Место нахождения кредитора	ОГРН/ТИН кредитора по договору	Сумма кредиторской задолженности	Доля от общей величины обязательств, %	Примечание
1	2	3	4	5	6	7	8	9	10
1	Расчеты с Управляющей компанией по вознаграждению	Правила доверительного управления	15.05.2016	АО "УК УРАЛСИБ"	г. Москва	1027739003489	5933988,57	46,71	-
2	Расчеты со Спецдепозитарием	Договор со Специализированным депозитарием №УН2002ДУ-4/СД-2-2002 от 03.12.2002	20.05.2016	ЗАО "Специализированный депозитарный центр"	г. Москва	1027739001531	593398,86	4,67	-
3	Расчеты с Регистратором	Договор с Регистратором №ДП/64-РЕГ.2000 от 01.03.2007	10.05.2016	АО "Независимая регистраторская компания"	г. Москва	1027739063087	267041,09	2,10	-
4	Расчеты с пайщиками при размещении	Правила доверительного управления	30.04.2016	АО "УК УРАЛСИБ"	г. Москва	1027739003489	20000,00	0,16	-
5	Задолженность по скидкам/надбавкам	Правила доверительного управления	29.04.2016	АО "УК УРАЛСИБ"	г. Москва	1027739003489	255539,26	1,85	-
Итого	X	X	X	X	X	X	7049967,78	55,49	X

Пояснительная записка к справке о стоимости чистых активов

Информация о фактах совершения ошибок, потребовавших перерасчета стоимости чистых активов, а также о принятых мерах по исправлению и последствиях исправления таких ошибок

№ строки	Информация о фактах совершения ошибок, потребовавших перерасчета стоимости чистых активов	Информация о принятых мерах по исправлению ошибок	Информация о последствиях исправления ошибок
1	2	3	4

--	--	--

Информация о фактах возникновения разногласий со специализированным депозитарием при расчете стоимости чистых активов, а также о принятых мерах по преодолению этих разногласий

№ строки	Информация о фактах возникновения разногласий со специализированным депозитарием при расчете стоимости чистых активов	Информация о принятых мерах по преодолению этих разногласий
1	2	3

Сведения о событиях, которые оказали существенное влияние на стоимость чистых активов акционерного инвестиционного фонда или чистых активов паевого инвестиционного фонда

№ строки	Сведения о событиях, которые оказали существенное влияние на стоимость чистых активов акционерного инвестиционного фонда или чистых активов паевого инвестиционного фонда
1	2
1	С-Петербургский Банк АОЮ, RU0009100945 (12.02%)
2	М ВИДЕО ао1, RU000A0JPGA0 (12.11%)
3	ПРОТЕК ОАО ао1, RU000A01QU47 (36.03%)
4	ROS AGRO PLC - DR REGS, US749652057 (-13.12%)
5	YANDEX NV-A1, NL0009805522 (27.56%)
6	HMS HYDRAULIC MACHINES & SYSTE_GDR, US40425X4079 (21.32%)

Информация о требованиях и обязательствах по опционным и (или) фьючерсным договорам (контрактам)

№ строки	Информация о требованиях и обязательствах по опционным и фьючерсным договорам (контрактам)	Сведения о базовом активе срочного договора (контракта), имуществом права из которого составляют активы акционерного инвестиционного фонда (паевого инвестиционного фонда), либо являются базовым активом срочного договора (контракта), финансовые инструменты по которому составляют активы акционерного инвестиционного фонда (паевого инвестиционного фонда)							Сведения об оценочной стоимости базовых активов	Сведения об активах акционерного инвестиционного фонда (паевого инвестиционного фонда), составляющих покрытие совокупной короткой позиции по указанным срочным контрактам
		вид	категория (тип)	выпуск	транш	серия ценной бумаги	наименование эмитента ценной бумаги (лица, обязанного по ценной бумаге)	наименование биржевого товара, индекса или иностранной валюты		
1	2	3	4	5	6	7	8	9	10	11
Оценочная стоимость базовых активов по всем срочным контрактам, финансовым инструментам по которым составляют активы акционерного или паевого инвестиционного фонда										

Иная информация

№ строки	Иная информация
1	2

Руководитель акционерного инвестиционного фонда  
(управляющей компании паевого инвестиционного фонда)

Успенский Андрей Маркович  
(инициалы, фамилия)

Уполномоченное лицо специализированного депозитария

Волкова Ольга Семеновна

акционерного инвестиционного фонда (пасвого инвестиционного фонда)

(инициалы, фамилия)

Справка о стоимости чистых активов, в том числе стоимости активов (имущества) акционерного инвестиционного фонда (паевого инвестиционного фонда)

Код формы по ОКУД 0420502  
Месячная

Раздел I. Реквизиты акционерного инвестиционного фонда (паевого инвестиционного фонда)

Полное наименование акционерного инвестиционного фонда (полное название паевого инвестиционного фонда)	Номер лицензии акционерного инвестиционного фонда (регистрационный номер правил доверительного управления паевым инвестиционным фондом)	Полное наименование управляющей компании акционерного инвестиционного фонда (паевого инвестиционного фонда)	Номер лицензии управляющей компании акционерного инвестиционного фонда (паевого инвестиционного фонда)
1	2	3	4
Открытый паевой инвестиционный фонд акций "УРАЛСИБ Отраслевые инвестиции"	0030-18610638	Акционерное общество "Управляющая компания УРАЛСИБ"	21-000-1-00037

Раздел II. Параметры справки о стоимости чистых активов

Текущая отчетная дата	Предыдущая отчетная дата	Код валюты, в которой определена стоимость чистых активов
1	2	3
31.05.2016	29.04.2016	RUB

Раздел III. Активы

Подраздел 1. Денежные средства

Наименование показателя	Код строки	Сумма на текущую отчетную дату	Сумма на предыдущую отчетную дату	Доля от общей стоимости активов на текущую отчетную дату, %	Доля от стоимости чистых активов на текущую отчетную дату, %
1	2	3	4	5	6
Денежные средства – всего	01	94885819.38	1822848.67	4.47	4.50
в том числе: на счетах в кредитных организациях – всего	01.01	19885819.38	1822848.67	0.94	0.94
в том числе: в валюте Российской Федерации	01.01.01	11688744.92	1822799.89	0.55	0.55
в иностранной валюте	01.01.02	8197074.46	48.78	0.39	0.39
на счетах по депозиту в кредитных организациях – всего	01.02	75000000.00	0.00	3.54	3.55
в том числе: в валюте Российской Федерации	01.02.01	75000000.00	0.00	3.54	3.55
в иностранной валюте	01.02.02	0.00	0.00	0.00	0.00

Подраздел 2. Ценные бумаги российских эмитентов (за исключением закладных)

Наименование показателя	Код строки	Сумма (стоимость) на текущую отчетную дату	Сумма (стоимость) на предыдущую отчетную дату	Доля от общей стоимости активов на текущую отчетную дату, %	Доля от стоимости чистых активов на текущую отчетную дату, %
1	2	3	4	5	6
Ценные бумаги российских эмитентов - всего	02	1152640492.11	1275881965.24	54.36	54.62
в том числе: облигации российских хозяйственных обществ (за исключением облигаций с ипотечным покрытием) – всего	02.01	0.00	0.00	0.00	0.00
из них: биржевые облигации российских хозяйственных обществ	02.01.01	0.00	0.00	0.00	0.00
государственные ценные бумаги Российской Федерации	02.02	0.00	0.00	0.00	0.00

государственные ценные бумаги субъектов Российской Федерации	02.03	0.00	0.00	0.00	0.00
муниципальные ценные бумаги	02.04	0.00	0.00	0.00	0.00
российские депозитарные расписки	02.05	0.00	0.00	0.00	0.00
инвестиционные паи паевых инвестиционных фондов	02.06	0.00	0.00	0.00	0.00
акции российских акционерных обществ – всего	02.07	1152640492.11	1275881965.24	54.36	54.62
в том числе: акции публичных акционерных обществ	02.07.01	1152640492.11	1275881965.24	54.36	54.62
акции непубличных акционерных обществ	02.07.02	0.00	0.00	0.00	0.00
векселя российских хозяйственных обществ	02.08	0.00	0.00	0.00	0.00
ипотечные ценные бумаги – всего	02.09	0.00	0.00	0.00	0.00
в том числе: облигации с ипотечным покрытием	02.09.01	0.00	0.00	0.00	0.00
ипотечные сертификаты участия	02.09.02	0.00	0.00	0.00	0.00
иные ценные бумаги	02.10	0.00	0.00	0.00	0.00

#### Подраздел 3. Ценные бумаги иностранных эмитентов

Наименование показателя	Код строки	Сумма (стоимость) на текущую отчетную дату	Сумма (стоимость) на предыдущую отчетную дату	Доля от общей стоимости активов на текущую отчетную дату, %	Доля от стоимости чистых активов на текущую отчетную дату, %
1	2	3	4	5	6
Ценные бумаги иностранных эмитентов – всего	03	741158415.81	808099621.37	34.95	35.12
в том числе: облигации иностранных эмитентов – всего	03.01	0.00	0.00	0.00	0.00
в том числе: облигации иностранных коммерческих организаций	03.01.01	0.00	0.00	0.00	0.00
облигации иностранных государств	03.01.02	0.00	0.00	0.00	0.00
облигации международных финансовых организаций	03.02	0.00	0.00	0.00	0.00
иностраные депозитарные расписки	03.03	741158415.81	626029621.37	34.95	35.12
паи (акции) иностранных инвестиционных фондов	03.04	0.00	0.00	0.00	0.00
акции иностранных акционерных обществ	03.05	0.00	182070000.00	0.00	0.00
иные ценные бумаги	03.06	0.00	0.00	0.00	0.00

#### Подраздел 4. Недвижимое имущество и права аренды недвижимого имущества

Наименование показателя	Код строки	Сумма (стоимость) на текущую отчетную дату	Сумма (стоимость) на предыдущую отчетную дату	Доля от общей стоимости активов на текущую отчетную дату, %	Доля от стоимости чистых активов на текущую отчетную дату, %
1	2	3	4	5	6
Недвижимое имущество и права аренды на недвижимое имущество – всего	04	0.00	0.00	0.00	0.00
в том числе: недвижимое имущество, находящееся на территории Российской Федерации – всего	04.01	0.00	0.00	0.00	0.00
из него: объекты незавершенного строительства	04.01.01	0.00	0.00	0.00	0.00
недвижимое имущество, находящееся на территории иностранных государств – всего	04.02	0.00	0.00	0.00	0.00
из него: объекты незавершенного строительства	04.02.01	0.00	0.00	0.00	0.00
права аренды недвижимого имущества, находящегося на территории Российской Федерации	04.03	0.00	0.00	0.00	0.00

права аренды недвижимого имущества, находящегося на территории иностранных государств	04.04	0.00	0.00	0.00	0.00
---	-------	------	------	------	------

**Подраздел 5. Имущественные права (за исключением прав аренды недвижимого имущества, прав из кредитных договоров и договоров займа и прав требования к кредитной организации выплатить денежный эквивалент драгоценных металлов)**

Наименование показателя	Код строки	Сумма (стоимость) на текущую отчетную дату	Сумма (стоимость) на предыдущую отчетную дату	Доля от общей стоимости активов на текущую отчетную дату, %	Доля от стоимости чистых активов на текущую отчетную дату, %
1	2	3	4	5	6
Имущественные права – всего	05	0.00	0.00	0.00	0.00
в том числе: имущественные права из договоров участия в долевом строительстве объектов недвижимого имущества	05.01	0.00	0.00	0.00	0.00
имущественные права, связанные с возникновением права собственности на объект недвижимости (его часть) после завершения его строительства (создание) и возникающие из договора, стороной по которому является юридическое лицо, которому принадлежит право собственности или иное вещное право, включая право аренды, на земельный участок, выделенный в установленном порядке для целей строительства объекта недвижимости, и (или) имеющим разрешение на строительство объекта недвижимости на указанном земельном участке, либо юридическое лицо, инвестирующее денежные средства или иное имущество в строительство объекта недвижимости	05.02	0.00	0.00	0.00	0.00
имущественные права из договоров, на основании которых осуществляется строительство (создание) объектов недвижимого имущества (в том числе на месте объектов недвижимости) на выделенном в установленном порядке для целей строительства (создания) указанного объекта недвижимости земельном участке, который (право аренды которого) составляет активы акционерного инвестиционного фонда (паевого инвестиционного фонда)	05.03	0.00	0.00	0.00	0.00
имущественные права из договоров, на основании которых осуществляется реконструкция объектов недвижимости, составляющих активы акционерного инвестиционного фонда (паевого инвестиционного фонда)	05.04	0.00	0.00	0.00	0.00
иные имущественные права	05.05	0.00	0.00	0.00	0.00

**Подраздел 6. Денежные требования по кредитным договорам и договорам займа, в том числе удостоверенные закладными**

Наименование показателя	Код строки	Сумма (стоимость) на текущую отчетную дату	Сумма (стоимость) на предыдущую отчетную дату	Доля от общей стоимости активов на текущую отчетную дату, %	Доля от стоимости чистых активов на текущую отчетную дату, %
1	2	3	4	5	6
Денежные требования по кредитным договорам и договорам займа, в том числе удостоверенные закладными – всего	06	0.00	0.00	0.00	0.00
в том числе: денежные требования по кредитным договорам и договорам займа, не удостоверенные закладными	06.01	0.00	0.00	0.00	0.00
закладные	06.02	0.00	0.00	0.00	0.00

**Подраздел 7. Иное имущество, не указанное в подразделах 1-6**

Наименование показателя	Код строки	Сумма (стоимость) на текущую отчетную дату	Сумма (стоимость) на предыдущую отчетную дату	Доля от общей стоимости активов на текущую отчетную дату, %	Доля от стоимости чистых активов на текущую отчетную дату, %
1	2	3	4	5	6
Иное имущество – всего	07	0.00	0.00	0.00	0.00
в том числе:					
доли в уставных капиталах российских обществ с ограниченной ответственностью	07.01	0.00	0.00	0.00	0.00
права участия в уставных капиталах иностранных коммерческих организаций	07.02	0.00	0.00	0.00	0.00
проектная документация для строительства или реконструкции объекта недвижимости	07.03	0.00	0.00	0.00	0.00
драгоценные металлы и требования к кредитной организации выплатить их денежный эквивалент – всего	07.04	0.00	0.00	0.00	0.00
в том числе:					
драгоценные металлы	07.04.01	0.00	0.00	0.00	0.00
требования к кредитной организации выплатить денежный эквивалент драгоценных металлов	07.04.02	0.00	0.00	0.00	0.00
художественные ценности	07.05	0.00	0.00	0.00	0.00
иное имущество, не указанное в строках 07.01-07.05	07.06	0.00	0.00	0.00	0.00

#### Подраздел 8. Дебиторская задолженность

Наименование показателя	Код строки	Сумма (стоимость) на текущую отчетную дату	Сумма (стоимость) на предыдущую отчетную дату	Доля от общей стоимости активов на текущую отчетную дату, %	Доля от стоимости чистых активов на текущую отчетную дату, %
1	2	3	4	5	6
Дебиторская задолженность – всего	08	131689614.15	20510461.30	6.21	6.24
в том числе:					
средства, находящиеся у профессиональных участников рынка ценных бумаг	08.01	131559286.28	17057676.22	6.20	6.23
по сделкам	08.02	0.00	0.00	0.00	0.00
по процентному (купонному) доходу по денежным средствам на счетах и во вкладах, а также по ценным бумагам	08.03	130327.87	0.00	0.01	0.01
прочая	08.04	0.00	3452785.08	0.00	0.00

#### Подраздел 9. Общая стоимость активов

Наименование показателя	Код строки	Стоимость на текущую отчетную дату	Стоимость на предыдущую отчетную дату	Доля от стоимости чистых активов на текущую отчетную дату, %
1	2	3	4	5
Общая стоимость активов (сумма строк 01+02+03+04+05+06+07+08)	09	2120374341.45	2106314896.58	100.48

#### Раздел IV. Обязательства

Наименование показателя	Код строки	Величина на текущую отчетную дату	Величина на предыдущую отчетную дату	Доля от общей величины обязательств на текущую отчетную дату, %	Доля от стоимости чистых активов на текущую отчетную дату, %
1	2	3	4	5	6
Кредиторская задолженность	10	8776367.67	11762259.89	88.04	0.42
Резерв на выплату вознаграждения – всего	11	1192131.12	941254.89	11.96	0.06
в том числе:					
управляющей компании	11.1	50.86	50.47	0.00	0.00

специализированному депозитарию, лицу, осуществляющему ведение реестра, аудиторской организации, оценщику и бирже	11.2	1192080.26	941204.42	11.96	0.06
Общая величина обязательств (сумма строк 10+11)	12	9968498.79	12703514.78	100.00	0.48

**Раздел V. Стоимость чистых активов**

Наименование показателя	Код строки	Значение показателя на текущую отчетную дату	Значение показателя на предыдущую отчетную дату
1	2	3	4
Стоимость чистых активов (разность строк 09–12)	13	2110405842.66	2093611381.80
Количество размещенных акций акционерного инвестиционного фонда (количество выданных инвестиционных паев паевого инвестиционного фонда) – штук	14	109 316.41001	109 912.56463
Стоимость чистых активов акционерного инвестиционного фонда в расчете на одну акцию (расчетная стоимость инвестиционного пая паевого инвестиционного фонда) (частное от деления строк 13/14)	15	19305.48	19047.97

Расшифровки активов и обязательств, принятых к расчету стоимости чистых активов

I. Расшифровки раздела III «Активы»  
Подраздел I. Денежные средства

I.1. Денежные средства на счетах в кредитных организациях

№ строки	Наименование кредитной организации, с которой заключен договор (договоры) банковского счета	ОГРН кредитной организации	Регистрационный номер кредитной организации	Порядковый номер филиала кредитной организации	Код валюты счета	Вид банковского счета (расчетный, другие счета)	Сумма денежных средств	Доля от общей стоимости активов, %	Примечание
1	2	3	4	5	6	7	8	9	10
1	ПАО «БАНК УРАЛСИБ»	1020280000190	2275	-	USD	расчетный	8197025.95	0.39	-
2	ПАО «БАНК УРАЛСИБ»	1020280000190	2275	-	EUR	расчетный	48.51	0.00	-
3	ПАО «БАНК УРАЛСИБ»	1020280000190	2275	-	RUB	расчетный	11688744.92	0.55	-
Итого	X	X	X	X	X	X	19885819.38	0.94	X

I.2. Денежные средства на счетах по депозиту в кредитных организациях

№ строки	Наименование кредитной организации, в которой открыт счет по депозиту	ОГРН кредитной организации	Регистрационный номер кредитной организации	Порядковый номер филиала кредитной организации	Код валюты счета по депозиту	Срок возврата денежных средств	Сумма денежных средств	Доля от общей стоимости активов, %	Примечание
1	2	3	4	5	6	7	8	9	10
1	ПАО «БАНК УРАЛСИБ»	1020280000190	2275	-	-	27.06.2016	75000000.00	3.54	-
Итого	X	X	X	X	X	X	75000000.00	3.54	X

Подраздел 2. Ценные бумаги российских эмитентов (за исключением закладных)

2.1. Облигации российских хозяйственных обществ

№ строки	Наименование эмитента	ОГРН эмитента	ИНН эмитента	Организационно-правовая форма эмитента	Государственный регистрационный номер (идентификационный номер) выпуска	Код ISIN (если присвоен)	Дата погашения	Количество в составе активов, штук	Стоимость актива	Доля от общей стоимости активов, %	Наименование биржи	Примечание
1	2	3	4	5	6	7	8	9	10	11	12	13
Итого	X	X	X	X	X	X	X	X	0.00	0.00	X	X

2.2. Государственные ценные бумаги Российской Федерации

№ строки	Наименование эмитента	ОГРН эмитента	ИНН эмитента	Государственный регистрационный номер выпуска	Код ISIN (если присвоен)	Дата погашения	Количество в составе активов, штук	Стоимость актива	Доля от общей стоимости активов, %	Наименование биржи	Примечание
1	2	3	4	5	6	7	8	9	10	11	12
Итого	X	X	X	X	X	X	X	0.00	0.00	X	X

2.3. Государственные ценные бумаги субъектов Российской Федерации

№ строки	Наименование эмитента	Наименование субъекта Российской Федерации от имени которого выпущены ценные бумаги	ОГРН эмитента	ИНН эмитента	Государственный регистрационный номер выпуска	Код ISIN (если присвоен)	Дата погашения	Количество в составе активов, штук	Стоимость актива	Доля от общей стоимости активов, %	Наименование биржи	Примечание
1	2	3	4	5	6	7	8	9	10	11	12	13



2.6. Инвестиционные паи паевых инвестиционных фондов

№ строки	Полное наименование паевого инвестиционного фонда	Регистрационный номер правил доверительного управления фондом	Наименование управляющей компании паевого инвестиционного фонда	ИИН управляющей компании паевого инвестиционного фонда	Код ISIN (если присвоен)	Количество в составе активов, штук	Стоимость актива	Доля от общей стоимости активов, %	Наименование биржи	Примечание
1	2	3	4	5	6	7	8	9	10	11
	X	X	X	X	X	X	0.00	0.00	X	X
Итого										

2.7. Акции российских акционерных обществ

№ строки	Наименование эмитента	ОГРН эмитента	ИИН эмитента	Организационно-правовая форма эмитента	Государственный регистрационный номер (идентификационный номер) выпуска	Код ISIN (если присвоен)	Категория акций	Количество в составе активов, штук	Стоимость актива	Доля от общей стоимости активов, %	Наименование биржи	Примечание
1	2	3	4	5	6	7	8	9	10	11	12	13
1	Публичное акционерное общество "Дальневосточное морское пароходство"	1022502256127	2540047110	ПАО	1-03-00032-A	RU0008992318	обыкновенные	33753192.00	74425788.36	3.51	ЗАО "ФБ ММВБ"	-
2	ПУБЛИЧНОЕ АКЦИОНЕРНОЕ ОБЩЕСТВО "БАНК "САНКТ-ПЕТЕРБУРГ"	1027800000140	7831000027	ПАО	10300436B	RU00009100945	обыкновенные	372105.00	20372748.75	0.96	ЗАО "ФБ ММВБ"	-
3	Открытое акционерное общество "СОЛЛЕРС"	1023501244524	3528079131	ОАО	1-01-02461-D	RU00006914488	обыкновенные	108250.00	45898000.00	2.16	ЗАО "ФБ ММВБ"	-

4	Публичное акционерное общество "ДИКСИ Групп"	1037704000510	7704249540	ОАО	1-02-40420-Н	RU000A0JP7HI	обыкновенные	597150.00	183205620.00	8.64	ЗАО "ФБ ММВБ"	-
5	Публичное акционерное общество "Группа JICP"	5067847227300	7838360491	ПАО	1-01-55234-Е	RU000A0JPFPO	обыкновенные	207848.00	146844612.00	6.93	ЗАО "ФБ ММВБ"	-
6	Публичное акционерное общество "М.видео"	5067746789248	7707602010	ОАО	1-02-11700-А	RU000A0JPGAO	обыкновенные	745330.00	218456223.00	10.30	ЗАО "ФБ ММВБ"	-
7	Открытое акционерное общество "ПРОТЕК"	1027715014140	7715354473	ОАО	1-02-07615-А	RU000A0JQU47	обыкновенные	3180000.00	308142000.00	14.53	ЗАО "ФБ ММВБ"	-
8	Открытое акционерное общество "Э.ОН Россия"	1058602056985	8602067092	ОАО	1-02-65104-Д	RU000A0JNGA5	обыкновенные	46000000.00	112700000.00	5.32	ЗАО "ФБ ММВБ"	-
9	Публичное акционерное общество "Интер РАО ЕЭС"	1022302933630	2320109650	ОАО	1-04-33498-Е	RU000A0JPNM1	обыкновенные	21900000.00	42595500.00	2.01	ЗАО "ФБ ММВБ"	-
Итого									1152640492.11	54.36		X

2.8. Векселя российских хозяйственных обществ

№ строки	Наименование векселедателя	ОГРН векселедателя	ИНН векселедателя	Организационно-правовая форма векселедателя	Срок платежа по векселю	Стоимость актива	Доля от общей стоимости активов, %	Примечание
1	2	3	4	5	6	7	8	9
	X	X	X	X	X	0.00	0.00	X
Итого								

2.9. Облигации с ипотечным покрытием

№ строки	Наименование эмитента	ОГРН эмитента	ИНН эмитента	Организационно-правовая форма эмитента	Государственный регистрационный номер (идентификационный номер) выпуска	Код ISIN (если присвоен)	Дата погашения	Количество в составе активов, штук	Стоимость актива	Доля от общей стоимости активов, %	Наименование биржи	Примечание
1	2	3	4	5	6	7	8	9	10	11	12	13
Итого	X	X	X	X	X	X	X	X	0.00	0.00	X	X

2.10. Ипотечные сертификаты участия

№ строки	Индивидуальное обозначение, идентифицирующее ипотечные сертификаты участия с ипотечным покрытием	Регистрационный номер правил доверительного управления ипотечным покрытием	Наименование управляющего ипотечным покрытием	ИНН управляющего ипотечным покрытием	Код ISIN (если присвоен)	Количество в составе активов, штук	Стоимость актива	Доля от общей стоимости активов, %	Наименование биржи	Примечание
1	2	3	4	5	6	7	8	9	10	11
Итого	X	X	X	X	X	X	0.00	0.00	X	X

2.11. Иные ценные бумаги

№ строки	Сведения, позволяющие определенно установить ценные бумаги	ИНН лица, обязанного по ценным бумагам	Количество в составе активов, штук	Стоимость актива	Доля от общей стоимости активов, %	Примечание
1	2	3	4	5	6	7
Итого	X	X	X	0.00	0.00	X

Подраздел 3. Ценные бумаги иностранных эмитентов

3.1. Облигации иностранных коммерческих организаций

№ строки	Наименование эмитента	Код государства регистрации (инкорпорации) эмитента	TIN эмитента	Регистрационный номер выпуска	Код ISIN (если присвоен)	Дата погашения	Количество в составе активов, штук	Стоимость актива	Доля от общей стоимости активов, %	Наименование биржи	Примечание
1	2	3	4	5	6	7	8	9	10	11	12
Итого	X	X	X	X	X	X	X	0.00	0.00	X	X

### 3.2. Облигации иностранных государств

№ строки	Наименование эмитента	Код государства регистрации (инкорпорации) эмитента	TIN эмитента	Регистрационный номер выпуска	Код ISIN (если присвоен)	Дата погашения	Количество в составе активов, штук	Стоимость актива	Доля от общей стоимости активов, %	Наименование биржи	Примечание
1	2	3	4	5	6	7	8	9	10	11	12
Итого	X	X	X	X	X	X	X	0.00	0.00	X	X

### 3.3. Облигации международных финансовых организаций

№ строки	Наименование эмитента	TIN эмитента	Регистрационный номер выпуска	Код ISIN (если присвоен)	Дата погашения	Количество в составе активов, штук	Стоимость актива	Доля от общей стоимости активов, %	Наименование биржи	Примечание
1	2	3	4	5	6	7	8	9	10	11
Итого	X	X	X	X	X	X	0.00	0.00	X	X

### 3.4. Иностранное депозитарное расписание

№ строки	Наименование эмитента	Код государства регистрации (инкорпорации) эмитента	TIN эмитента	Регистрационный номер выпуска	Код ISIN (если присвоен)	Количество в составе активов, штук	Наименование эмитента представленных ценных бумаг	ИНН/TIN эмитента представленных ценных бумаг	Вид представленных ценных бумаг	Регистрационный номер представленных ценных бумаг	Код ISIN представленных ценных бумаг	Код государства регистрации (инкорпорации) эмитента представленных ценных бумаг	Стоимость актива	Доля от общей стоимости активов, %	Доля от общего количества размещенных ценных бумаг, %	Наименование биржи	Примечание
1	2	3	4	5	6	7	8	9	10	11	12	13	14	15	16	17	18
1	Deutsche Bank Trust Company Americas	USA	BR1026	0	US50218 G2066	651465.00	Публичное акционерное общество "Группа ЛСР"	78583604 91	акции	-	RU000A0 JPPF0	RUS	99877011.20	4.71	1.37	London Stock Exchange	-
2	THE BANK OF NEW YORK MELLON	USA	132614959	0	US749655 2057	338195.00	ROS AGRO PLC	000	акции	-	US749655 2057	CYP	29500377 8.36	13.91	0.03	London Stock Exchange	-
3	Deutsche Bank Trust Company Americas	USA	BR1026	0	US65557 T2050	250000.00	Nord Gold N.V.	17179668	акции	-	US65557 T2050	NLD	52039968.75	2.45	0.03	London Stock Exchange	-
4	JPMORGAN CHASE BANK, N.A.	USA	00011	0	US87238 U2033	760000.00	TCS Group Holding PLC	000	акции	-	US87238 U2033	CYP	25111350 0.00	11.84	0.08	London Stock Exchange	-
5	THE BANK OF NEW YORK MELLON	USA	132614959	0	US40425 X4079	159166.00	HMS HYDRAULIC MACHINES AND SYSTEMS GROUP PLC	000	акции	-	CY01042 30913	CYP	43124157.50	2.03	0.02	London Stock Exchange	-

Итого	X	X	X	X	X	X	X	X	X	X	74115841 5.81	34.94	1.53	X	X
-------	---	---	---	---	---	---	---	---	---	---	------------------	-------	------	---	---

3.5. Паи (акции) иностранных инвестиционных фондов

№ строки	Наименование инвестиционного фонда	Код государства регистрации (инкорпорации и) инвестиционного фонда	TIN инвестиционного фонда	Вид ценных бумаг инвестиционного фонда	Наименование лица, выдавшего паи (выпуск акций)	Код ISIN (если присвоен)	Количество в составе активов, штук	Стоимость актива	Доля от общей стоимости активов, %	Доля от общего количества размещенных ценных бумаг, %	Наименование биржи	Примечание
1		3	4	5	6	7	8	9	10	11	12	13
Итого	X	X	X	X	X	X	X	0.00	0.00	0.00	X	X

3.6. Акции иностранных акционерных обществ

№ строки	Наименование эмитента	Код государства регистрации (инкорпорации) эмитента	TIN эмитента	Регистрационный номер выпуска	Код ISIN (если присвоен)	Количество в составе активов, штук	Стоимость актива	Доля от общей стоимости активов, %	Доля от общего количества размещенных ценных бумаг, %	Наименование биржи	Примечание
1	2	3	4	5	6	7	8	9	10	11	12
Итого	X	X	X	X	X	X	0.00	0.00	0.00	X	X

3.7. Иные ценные бумаги

№ строки	Сведения, позволяющие определенно установить ценные бумаги	TIN лица, обязанного по ценным бумагам	Количество в составе активов, штук	Стоимость актива	Доля от общей стоимости активов, %	Примечание

1	2	3	4	5	6	7
Итого	X	X	X	0.00	0.00	X

Подраздел 4. Недвижимое имущество и права аренды недвижимого имущества

4.1. Недвижимое имущество

№ строки	Кадастровый номер объекта (если имеется)	Вид объекта	Назначение объекта недвижимого имущества (для земельных участков – категория земель и вид разрешенного использования)	Код государства, на территории которого располагается объект недвижимости	Адрес (местоположение) объекта	Стоимость актива	Примечание
1	2	3	4	5	6	7	8
Итого	X	X	X	X	X	0.00	X

4.2. Право аренды недвижимого имущества

4.2.1. Право аренды недвижимого имущества (арендодатель – физическое лицо)

№ строки	Фамилия, имя, отчество (при наличии) арендодателя	Сведения о документе, удостоверяющем личность арендодателя	Кадастровый номер объекта (если имеется)	Вид объекта	Назначение объекта недвижимого имущества (для земельных участков – категория земель и вид разрешенного использования)	Код государства, на территории которого располагается объект недвижимости	Адрес (местоположение) объекта	Дата окончания срока аренды	Стоимость актива	Примечание
1	2	3	4	5	6	7	8	9	10	11
Итого	X	X	X	X	X	X	X	X	0.00	X

4.2.2. Право аренды недвижимого имущества (арендодатель – юридическое лицо)

№ строки	Наименование арендодателя	ОГРН/ТИН арендодателя	Место нахождения арендодателя	Кадастровый номер объекта (если имеется)	Вид объекта	Назначение объекта недвижимого имущества (для земельных участков – категория земель и вид разрешенного использования)	Код территории, на которой располагается объект	Адрес (местоположение) объекта	Дата окончания срока аренды	Стоимость актива	Примечание
1	2	3	4	5	6	7	8	9	10	11	12
Итого	X	X	X	X	X	X	X	X	X	0.00	X

Подраздел 5. Имущественные права (за исключением прав аренды недвижимого имущества, прав из кредитных договоров и договоров займа и прав требования к кредитной организации выплатить денежный эквивалент драгоценных металлов)

5.1. Имущественные права из договоров участия в долевом строительстве объектов недвижимого имущества

№ строки	Номер договора	Дата заключения договора	Срок исполнения договора	Наименование застройщика	ОГРН/ТИН застройщика	Вид объекта долевого строительства	Назначение объекта долевого строительства	Адрес (местоположение) объекта долевого строительства	Стоимость актива	Доля от общей стоимости активов, %	Примечание
1	2	3	4	5	6	7	8	9	10	11	12
Итого	X	X	X	X	X	X	X	X	0.00	0.00	X

5.2. Имущественные права, связанные с возникновением права собственности на объект недвижимости (его часть) после завершения его строительства (создание) и возникающие из договора, стороной по которому является юридическое лицо, которому принадлежит право собственности или иное вещное право, включая право аренды, на земельный участок, выделенный в установленном порядке для целей строительства объекта недвижимости, и (или) имеющим разрешение на строительство объекта недвижимости на указанном земельном участке, либо юридическое лицо, инвестирующее денежные средства или иное имущество в строительство объекта недвижимости

№ строки	Номер договора	Дата заключения договора	Срок исполнения договора	Наименование контрагента по договору	ОГРН/ТИН контрагента по договору	Вид объекта недвижимости, в отношении которого заключен договор	Назначение объекта недвижимости, в отношении которого заключен договор	Адрес (местоположение) объекта недвижимости, в отношении которого заключен договор	Стоимость актива	Доля от общей стоимости активов, %	Примечание
Итого	X	X	X	X	X	X	X	X	0.00	0.00	X

1	2	3	4	5	6	7	8	9	10	11	12
	X	X	X	X	X	X	X	X	0.00		
Итого										0.00	X

5.3. Имущественные права из договоров, на основании которых осуществляется строительство (создание) объектов недвижимого имущества (в том числе на месте объектов недвижимости) на выделенном в установленном порядке для целей строительства (создания) указанного объекта недвижимости земельном участке, который (право аренды которого) составляет активы акционерного инвестиционного фонда (паевого инвестиционного фонда)

№ строки	Номер договора	Дата заключения договора	Срок исполнения договора	Наименование контрагента по договору	ОГРН/ПТН контрагента по договору	Вид объекта недвижимости, в отношении которого заключен договор	Назначение объекта недвижимости, в отношении которого заключен договор	Адрес (местоположение) объекта недвижимости, в отношении которого заключен договор	Стоимость актива	Доля от общей стоимости активов, %	Примечание
1	2	3	4	5	6	7	8	9	10	11	12
	X	X	X	X	X	X	X	X	0.00		X
Итого										0.00	X

5.4. Имущественные права из договоров, на основании которых осуществляется реконструкция объектов недвижимости, составляющих активы акционерного инвестиционного фонда (паевого инвестиционного фонда)

№ строки	Номер договора	Дата заключения договора	Срок исполнения договора	Наименование контрагента по договору	ОГРН/ПТН контрагента по договору	Вид объекта недвижимости, в отношении которого заключен договор	Наименование и назначение объекта недвижимости, в отношении которого заключен договор	Адрес (местоположение) объекта недвижимости, в отношении которого заключен договор	Стоимость актива	Доля от общей стоимости активов, %	Примечание
1	2	3	4	5	6	7	8	9	10	11	12
	X	X	X	X	X	X	X	X	0.00		X
Итого										0.00	X

5.5. Иные имущественные права

№ строки	Сведения, позволяющие определенно установить имущественные права	Стоимость актива	Доля от общей стоимости активов, %	Примечание

1	2	3	4	5
Итого	X	0.00	0.00	X

Подраздел 6. Денежные требования по кредитным договорам и договорам займа, в том числе удостоверенные закладными

6.1. Денежные требования по кредитным договорам и договорам займа

6.1.1. Денежные требования по кредитным договорам и договорам займа (должник – физическое лицо)

№ строки	Номер кредитного договора (договора займа)	Дата кредитного договора (договора займа)	Срок исполнения договора	Фамилия, имя, отчество (при наличии) должника по договору	Сведения о документе, удостоверяющем личность должника по договору	Способ обеспечения исполнения обязательств по договору	Стоимость актива	Доля от общей стоимости активов, %	Примечание
1	2	3	4	5	6	7	8	9	10
Итого	X	X	X	X	X	X	0.00	0.00	X

6.1.2. Денежные требования по кредитным договорам и договорам займа (должник – юридическое лицо)

№ строки	Номер кредитного договора (договора займа)	Дата кредитного договора (договора займа)	Срок исполнения договора	Наименование должника по договору	Место нахождения должника по договору	ОГРН/ИН должника по договору	Способ обеспечения исполнения обязательств по договору	Стоимость актива	Доля от общей стоимости активов, %	Примечание
1	2	3	4	5	6	7	8	9	10	11
Итого	X	X	X	X	X	X	X	0.00	0.00	X

6.2. Закладные

6.2.1. Закладные (должник – физическое лицо)

№ строки	Номер кредитного договора (договора займа)	Дата кредитного договора (договора займа)	Срок исполнения договора	Фамилия, имя, отчество (при наличии) должника по договору	Сведения о документе, удостоверяющем личность должника по договору	Способ обеспечения исполнения обязательств по договору	Стоимость актива	Доля от общей стоимости активов, %	Примечание
1	2	3	4	5	6	7	8	9	10
Итого	X	X	X	X	X	X	0.00	0.00	X

6.2.2. Закладные (должник – юридическое лицо)

№ строки	Номер кредитного договора (договора займа)	Дата кредитного договора (договора займа)	Срок исполнения договора	Наименование должника по договору	Место нахождения должника по договору	ОГРН/ИН должника по договору	Способ обеспечения исполнения обязательств по договору	Стоимость актива	Доля от общей стоимости активов, %	Примечание
1	2	3	4	5	6	7	8	9	10	11
Итого	X	X	X	X	X	X	X	0.00	0.00	X

Подраздел 7. Иное имущество, не указанное в подразделах 1-6

7.1. Доли в уставных капиталах российских обществ с ограниченной ответственностью

№ строки	Наименование общества с ограниченной ответственностью	ОГРН общества с ограниченной ответственностью	Виды деятельности, осуществляемые обществом с ограниченной ответственностью	Размер доли в уставном капитале российского общества с ограниченной ответственностью, %	Стоимость актива	Доля от общей стоимости активов, %	Примечание
1	2	3	4	5	6	7	8
Итого	X	X	X	X	0.00	0.00	X

7.2. Права участия в уставных капиталах иностранных коммерческих организаций

№ строки	Наименование иностранной коммерческой организации	Код государства регистрации (инкорпорации) иностранной коммерческой организации	TIN иностранной коммерческой организации	Виды деятельности, осуществляемые иностранной коммерческой организацией	Размер прав участия в уставном капитале иностранной коммерческой организации, %	Стоимость актива	Доля от общей стоимости активов, %	Примечание
1	2	3	4	5	6	7	8	9
Итого	X	X	X	X	X	0.00	0.00	X

7.3. Проектная документация для строительства или реконструкции объекта недвижимости

№ строки	Вид объекта недвижимого имущества	Назначение объекта недвижимого имущества	Код государства, на территории которого располагается объект недвижимости	Адрес объекта	Назначение проектной документации (для строительства или для реконструкции)	Стоимость актива	Доля от общей стоимости активов, %	Примечание
1	2	3	4	5	6	7	8	9
Итого	X	X	X	X	X	0.00	0.00	X

7.4. Драгоценные металлы

№ строки	Вид драгоценного металла	Масса драгоценного металла, грамм	Место хранения драгоценного металла	Стоимость актива	Доля от общей стоимости активов, %	Примечание
1	2	3	4	5	6	7
Итого	X	0	X	0.00	0.00	X

7.5. Требования к кредитной организации выплатить денежный эквивалент драгоценных металлов по текущему курсу

№ строки	Вид драгоценного металла	Масса драгоценного металла, в отношении которого в состав активов входит требование к кредитной организации, грамм	Наименование кредитной организации, требование к которой входит в состав активов	ОГРН кредитной организации, требование к которой входит в состав активов фонда	Стоимость актива	Доля от общей стоимости активов, %	Примечание
№ строки	Вид драгоценного металла	Масса драгоценного металла, в отношении которого в состав активов входит требование к кредитной организации, грамм	Наименование кредитной организации, требование к которой входит в состав активов	ОГРН кредитной организации, требование к которой входит в состав активов фонда	Стоимость актива	Доля от общей стоимости активов, %	Примечание

1	2	3	4	5	6	7	8
	X	X	X	X	0.00		
Итого					0.00		X

7.6. Художественные ценности

№ строки	Сведения, позволяющие определенно установить художественную ценность	Количество в составе активов, штук	Стоимость актива	Доля от общей стоимости активов, %	Примечание
1	2	3	4	5	6
	X	X	0.00		X
Итого				0.00	X

7.7. Иное имущество, не указанное в таблицах 7.1 - 7.6

№ строки	Сведения, позволяющие определенно установить имущество	Количество в составе активов, штук	Стоимость актива	Доля от общей стоимости активов, %	Примечание
1	2	3	4	5	6
	X	X	0.00		X
Итого				0.00	X

Подраздел 8. Дебиторская задолженность

8.1. Дебиторская задолженность (должник – физическое лицо)

№ строки	Вид (описание) задолженности	Основание возникновения задолженности	Дата окончания срока погашения задолженности	Фамилия, имя, отчество (при наличии) должника	Сведения о документе, удостоверяющем личность должника	Сумма дебиторской задолженности для расчета стоимости чистых активов	Сумма дебиторской задолженности. Фактическая сумма задолженности	Доля от общей стоимости активов, %	Примечание
1	2	3	4	5	6	7	8	9	10
	X	X	X	X	X	0.00	0.00	0.00	X
Итого									X

8.2. Дебиторская задолженность (должник – юридическое лицо)

№ строки	Вид (описание) задолженности	Основание возникновения задолженности	Дата окончания срока погашения задолженности	Наименование должника	Место нахождения должника	ОГРН/ TIN должника по договору	Сумма дебиторской задолженности. Стоимость для расчета стоимости чистых активов	Сумма дебиторской задолженности. Фактическая сумма задолженности	Доля от общей стоимости активов, %	Примечание
1	2	3	4	5	6	7	8	9	10	11
1	Средства, находящиеся у профессиональных участников рынка ценных бумаг	Заявление на присоединение к Регламенту оказания брокерских услуг на финансовых рынках ООО "УРАЛСИБ Кэпитал-Финансовые услуги" от 21.05.2009 № ВБ2009ДК02745 Т_07	не установлена	Общество с ограниченной ответственностью "УРАЛСИБ Кэпитал-Финансовые услуги"	г. Москва	1047796391257	131448155.80	131448155.80	6.20	-
2	Доходы по ЦБ	Решение о выплате дивидендов	29.01.2029	Открытое акционерное общество "ФосАгро"	г. Москва	1047796391257	130327.87	130327.87	0.01	-
3	Средства, находящиеся у профессиональных участников рынка ценных бумаг	Заявление на присоединение к Регламенту оказания брокерских услуг на международных финансовых рынках ООО "УРАЛСИБ Кэпитал-Финансовые услуги" от 24.09.2012 № ВБ2012ДК02745 Т_08	не установлена	Общество с ограниченной ответственностью "УРАЛСИБ Кэпитал-Финансовые услуги"	г. Москва	1047796391257	111130.48	111130.48	0.01	-
Итого								131689614.15	6.22	X

II. Расшифровки раздела IV «Обязательства»

1. Кредиторская задолженность (кредитор – физическое лицо)

№ строки	Вид (описание) задолженности	Основание возникновения задолженности	Дата окончания срока погашения задолженности	Фамилия, имя, отчество (при наличии) кредитора	Сведения о документе, удостоверяющем личность кредитора	Сумма кредиторской задолженности	Доля от общей величины обязательств, %	Примечание
1	2	3	4	5	6	7	8	9
1	Оплата заявки	Заявка на погашение 209225-U206	09.06.2016	КОРОТАЕВ СЕРГЕЙ ФЕДОРОВИЧ	Паспорт Серия 33 00 Номер 423736	94576.10	0.95	-
2	Оплата заявки	Заявка на погашение 209160-U282	07.06.2016	СМАГИН АЛЕКСАНДР ВЛАДИМИРОВИЧ	Паспорт Серия 80 97 Номер 010018	95016.20	0.95	-
3	Оплата заявки	Заявка на погашение	Не установлена	ГАВРИЛОВ АЛЕКСАНДР НИКОЛАЕВИЧ	Паспорт Серия XIX-КБ Номер 696833	887.94	0.01	-
4	Оплата заявки	Заявка на погашение 209204-U023	08.06.2016	БОЧКАЛЕНКО АЛЕКСЕЙ ИВАНОВИЧ	Паспорт Серия 73 14 Номер 053368	94814.30	0.95	-
5	Оплата заявки	Заявка на погашение	Не установлена	ПОСТНИКОВ НИКОЛАЙ ВАСИЛЬЕВИЧ	Паспорт Серия 48 01 Номер 062089	26566.80	0.27	-
6	Оплата заявки	Заявка на погашение 209273-U065	10.06.2016	ЛЮЛИН ВИКТОР ИВАНОВИЧ	Паспорт Серия 67 04 Номер 114776	94832.10	0.95	-
7	Оплата заявки	Заявка на погашение 206889-A001	10.06.2016	СИДОРОВА ЕЛЕНА ЮРЬЕВНА	Паспорт Серия 45 01 Номер 018003	174947.02	1.75	-
8	Оплата заявки	Заявка на погашение 209187-U280	07.06.2016	НЕВЕРОВИЧ ОЛЕГ ЛЕОНИДОВИЧ	Паспорт Серия 80 07 Номер 490560	22661.18	0.23	-
9	Оплата заявки	Заявка на погашение 209293-U206	15.06.2016	ЧЕРНОВ СЕРТЕЙ АЛЕКСАНДРОВИЧ	Паспорт Серия 94 10 Номер 153741	38344.88	0.38	-
10	Оплата заявки	Заявка на погашение 206885-A001	09.06.2016	СИРИС АРКАДИЙ ЗЕФИРОВИЧ	Паспорт Серия 45 06 Номер 385304	416134.84	4.17	-
11	Оплата заявки	Заявка на погашение 206911-A001	14.06.2016	ИСАЕВА ЭЛЬЗА ПЕТРОВНА	Паспорт Серия 40 04 Номер 070825	76118.12	0.76	-
12	Оплата заявки	Заявка на погашение 206905-A001	14.06.2016	БЕКНЕЛЛ ДЖР УИЛЬЯМ	Паспорт Серия Р Номер 483792400	57088.59	0.57	-
Итого	X	X	X	X	X	1191988.07	11.94	X

2. Кредиторская задолженность (кредитор – юридическое лицо)

№ строки	Вид (описание) задолженности	Основание возникновения задолженности	Дата окончания срока погашения задолженности	Наименование кредитора	Место нахождения кредитора	ОГРН/ИН кредитора по договору	Сумма кредиторской задолженности	Доля от общей величины обязательств, %	Примечание
1	2	3	4	5	6	7	8	9	10
1	Расчеты с Управляющей компанией по вознаграждению	Правила доверительного управления	15.06.2016	АО "УК УРАЛСИБ"	г. Москва	1027739003489	5602865.23	56.21	-
2	Расчеты со Спецдепозитарием	Договор со Специализированным депозитарием №УН2002ДУ-4/СД-2-2002 от 03.12.2002	20.06.2016	ЗАО "Специализированный депозитарный центр"	г. Москва	1027739001531	560286.53	5.62	-
3	Расчеты с Регистратором	Договор с Регистратором №ДП/64-РЕГ2000 от 01.03.2007	10.06.2016	АО "Независимая регистраторская компания"	г. Москва	1027739063087	309410.75	3.10	-
4	Расчеты с пайщиками при размещении	Правила доверительного управления	01.06.2016	АО "УК УРАЛСИБ"	г. Москва	1027739003489	100000.00	1.00	-
5	Кредиторская задолженность по брокерским комиссиям	Заявление на присоединение к Регламенту оказания брокерских услуг на финансовых рынках ООО "УРАЛСИБ Капитал-Финансовые услуги" от 21.05.2009 № ВВ2009ДК02745Т_07	31.05.2016	Общество с ограниченной ответственностью "УРАЛСИБ Капитал-Финансовые услуги"	г. Москва	1047796391257	86400.00	0.87	-
6	Задолженность по скидкам/надбавкам	Правила доверительного управления	31.05.2016	АО "УК УРАЛСИБ"	г. Москва	1027739003489	394457.01	3.96	-

7	Оплата заявки	Заявка на погашение 206875 -А001	08.06.2016	ОБЩЕСТВО С ОГРАНИЧЕННОЙ ОТВЕТСТВЕННОСТЬЮ "НПК ФОНДОВЫЙ РЫНОК"	121108 РОССИЯ, Г.МОСКВА, УЛИЦАНА ФРАНКО, Д 8	1097746544543	530960.08	5.33	-
Итого	X	X	X	X	X	X	7584379.60	76.09	X

Пояснительная записка к справке о стоимости чистых активов

Информация о фактах совершения ошибок, потребовавших перерасчета стоимости чистых активов, а также о принятых мерах по исправлению и последствиях исправления таких ошибок

№ строки	Информация о фактах совершения ошибок, потребовавших перерасчета стоимости чистых активов	Информация о принятых мерах по исправлению ошибок	Информация о последствиях исправления ошибок
1	2	3	4

Информация о фактах возникновения разногласий со специализированным депозитарием при расчете стоимости чистых активов, а также о принятых мерах по преодолению этих разногласий

№ строки	Информация о фактах возникновения разногласий со специализированным депозитарием при расчете стоимости чистых активов	Информация о принятых мерах по преодолению этих разногласий
1	2	3

Сведения о событиях, которые оказали существенное влияние на стоимость чистых активов акционерного инвестиционного фонда или чистых активов пассивного инвестиционного фонда

№ строки	Сведения о событиях, которые оказали существенное влияние на стоимость чистых активов акционерного инвестиционного фонда или чистых активов пассивного инвестиционного фонда
1	2

Информация о требованиях и обязательствах по опционным и (или) фьючерсным договорам (контрактам)


№ строки	Информация о требованиях и обязательствах по опционным и (или) фьючерсным договорам (контрактам)	Сведения о базовом активе срочного договора (контракта), имуществом права из которого составляют активы акционерного инвестиционного фонда (паевого инвестиционного фонда), либо являются базовым активом срочного договора (контракта), финансовые инструменты по которому составляют активы акционерного инвестиционного фонда (паевого инвестиционного фонда)									Сведения об оценочной стоимости базовых активов	Сведения об активах акционерного фонда (паевого инвестиционного фонда), составляющих совокупные позиции по указанным срочным контрактам
		вид	категория (тип)	выпуск	транш	серия ценной бумаги	наименование эмитента ценной бумаги (лица, обязанного по ценной бумаге)	наименование биржевого товара, индекса или иностранной валюты				
1		3	4	5	6	7	8	9	10	11		
I	Фьючерс "длинная позиция"	-	-	-	-	-	-	Доллары США	330 412 500.00	Российские рубли 141416412.92; Доллары США 464578407.39;		
Оценочная стоимость базовых активов по всем срочным контрактам, финансовые инструменты по которым составляют активы акционерного или паевого инвестиционного фонда											330 412 500.00	

Иная информация

Иная информация	
№ строки	2
I	

Руководитель акционерного инвестиционного фонда  
(управляющей компании паевого инвестиционного фонда)

Успенский Андрей Маркович  
(инициалы, фамилия)



Уполномоченное лицо специализированного депозитария  
акционерного инвестиционного фонда (паевого инвестиционного фонда)



Волкова Ольга Семеновна  
(инициалы, фамилия)

Справка о стоимости чистых активов, в том числе стоимости активов (имущества) акционерного инвестиционного фонда (паевого инвестиционного фонда)

Код формы по ОКУД 0420502  
Месячная

Раздел I. Реквизиты акционерного инвестиционного фонда (паевого инвестиционного фонда)

Полное наименование акционерного инвестиционного фонда (полное название паевого инвестиционного фонда)	Номер лицензии акционерного инвестиционного фонда (регистрационный номер правил доверительного управления паевым инвестиционным фондом)	Полное наименование управляющей компании акционерного инвестиционного фонда (паевого инвестиционного фонда)	Номер лицензии управляющей компании акционерного инвестиционного фонда (паевого инвестиционного фонда)
1	2	3	4
Открытый паевой инвестиционный фонд акций "УРАЛСИБ Акции роста"	0030-18610638	Акционерное общество "Управляющая компания УРАЛСИБ"	21-000-1-00037

Раздел II. Параметры справки о стоимости чистых активов

Текущая отчетная дата	Предыдущая отчетная дата	Код валюты, в которой определена стоимость чистых активов
1	2	3
30.06.2016	31.05.2016	RUB

Раздел III. Активы

Подраздел 1. Денежные средства

Наименование показателя	Код строки	Сумма на текущую отчетную дату	Сумма на предыдущую отчетную дату	Доля от общей стоимости активов на текущую отчетную дату, %	Доля от стоимости чистых активов на текущую отчетную дату, %
1	2	3	4	5	6
Денежные средства – всего	01	35517694,77	94885819,38	1,61	1,62
в том числе: на счетах в кредитных организациях – всего	01.01	35517694,77	19885819,38	1,61	1,62
в том числе: в валюте Российской Федерации	01.01.01	6936616,84	11688744,92	0,31	0,32
в иностранной валюте	01.01.02	28581077,93	8197074,46	1,30	1,30
на счетах по депозиту в кредитных организациях – всего	01.02	0,00	75000000,00	0,00	0,00
в том числе: в валюте Российской Федерации	01.02.01	0,00	75000000,00	0,00	0,00
в иностранной валюте	01.02.02	0,00	0,00	0,00	0,00

Подраздел 2. Ценные бумаги российских эмитентов (за исключением закладных)

Наименование показателя	Код строки	Сумма (стоимость) на текущую отчетную дату	Сумма (стоимость) на предыдущую отчетную дату	Доля от общей стоимости активов на текущую отчетную дату, %	Доля от стоимости чистых активов на текущую отчетную дату, %
1	2	3	4	5	6
Ценные бумаги российских эмитентов - всего	02	1201766718,21	1152640492,11	54,56	54,86
в том числе: облигации российских хозяйственных обществ (за исключением облигаций с ипотечным покрытием) – всего	02.01	0,00	0,00	0,00	0,00
из них: биржевые облигации российских хозяйственных обществ	02.01.01	0,00	0,00	0,00	0,00

государственные ценные бумаги Российской Федерации	02.02	0,00	0,00	0,00	0,00
государственные ценные бумаги субъектов Российской Федерации	02.03	0,00	0,00	0,00	0,00
муниципальные ценные бумаги	02.04	0,00	0,00	0,00	0,00
российские депозитарные расписки	02.05	0,00	0,00	0,00	0,00
инвестиционные паи паевых инвестиционных фондов	02.06	0,00	0,00	0,00	0,00
акции российских акционерных обществ – всего	02.07	1201766718,21	1152640492,11	54,56	54,86
в том числе: акции публичных акционерных обществ	02.07.01	1201766718,21	1152640492,11	54,56	54,86
акции непубличных акционерных обществ	02.07.02	0,00	0,00	0,00	0,00
векселя российских хозяйственных обществ	02.08	0,00	0,00	0,00	0,00
ипотечные ценные бумаги – всего	02.09	0,00	0,00	0,00	0,00
в том числе: облигации с ипотечным покрытием	02.09.01	0,00	0,00	0,00	0,00
ипотечные сертификаты участия	02.09.02	0,00	0,00	0,00	0,00
иные ценные бумаги	02.10	0,00	0,00	0,00	0,00

#### Подраздел 3. Ценные бумаги иностранных эмитентов

Наименование показателя	Код строки	Сумма (стоимость) на текущую отчетную дату	Сумма (стоимость) на предыдущую отчетную дату	Доля от общей стоимости активов на текущую отчетную дату, %	Доля от стоимости чистых активов на текущую отчетную дату, %
1	2	3	4	5	6
Ценные бумаги иностранных эмитентов – всего	03	783138943,11	741158415,81	35,55	35,75
в том числе: облигации иностранных эмитентов – всего	03.01	0,00	0,00	0,00	0,00
в том числе: облигации иностранных коммерческих организаций	03.01.01	0,00	0,00	0,00	0,00
облигации иностранных государств	03.01.02	0,00	0,00	0,00	0,00
облигации международных финансовых организаций	03.02	0,00	0,00	0,00	0,00
иностраные депозитарные расписки	03.03	783138943,11	741158415,81	35,55	35,75
паи (акции) иностранных инвестиционных фондов	03.04	0,00	0,00	0,00	0,00
акции иностранных акционерных обществ	03.05	0,00	0,00	0,00	0,00
иные ценные бумаги	03.06	0,00	0,00	0,00	0,00

#### Подраздел 4. Недвижимое имущество и права аренды недвижимого имущества

Наименование показателя	Код строки	Сумма (стоимость) на текущую отчетную дату	Сумма (стоимость) на предыдущую отчетную дату	Доля от общей стоимости активов на текущую отчетную дату, %	Доля от стоимости чистых активов на текущую отчетную дату, %
1	2	3	4	5	6
Недвижимое имущество и права аренды на недвижимое имущество – всего	04	0,00	0,00	0,00	0,00
в том числе: недвижимое имущество, находящееся на территории Российской Федерации – всего	04.01	0,00	0,00	0,00	0,00
из него: объекты незавершенного строительства	04.01.01	0,00	0,00	0,00	0,00

недвижимое имущество, находящееся на территории иностранных государств – всего	04.02	0,00	0,00	0,00	0,00
из него: объекты незавершенного строительства	04.02.01	0,00	0,00	0,00	0,00
права аренды недвижимого имущества, находящегося на территории Российской Федерации	04.03	0,00	0,00	0,00	0,00
права аренды недвижимого имущества, находящегося на территории иностранных государств	04.04	0,00	0,00	0,00	0,00

**Подраздел 5. Имущественные права (за исключением прав аренды недвижимого имущества, прав из кредитных договоров и договоров займа и прав требования к кредитной организации выплатить денежный эквивалент драгоценных металлов)**

Наименование показателя	Код строки	Сумма (стоимость) на текущую отчетную дату	Сумма (стоимость) на предыдущую отчетную дату	Доля от общей стоимости активов на текущую отчетную дату, %	Доля от стоимости чистых активов на текущую отчетную дату, %
1	2	3	4	5	6
Имущественные права – всего	05	0,00	0,00	0,00	0,00
в том числе: имущественные права из договоров участия в долевом строительстве объектов недвижимого имущества	05.01	0,00	0,00	0,00	0,00
имущественные права, связанные с возникновением права собственности на объект недвижимости (его часть) после завершения его строительства (создание) и возникающие из договора, стороной по которому является юридическое лицо, которому принадлежит право собственности или иное вещное право, включая право аренды, на земельный участок, выделенный в установленном порядке для целей строительства объекта недвижимости, и (или) имеющим разрешение на строительство объекта недвижимости на указанном земельном участке, либо юридическое лицо, инвестирующее денежные средства или иное имущество в строительство объекта недвижимости	05.02	0,00	0,00	0,00	0,00
имущественные права из договоров, на основании которых осуществляется строительство (создание) объектов недвижимого имущества (в том числе на месте объектов недвижимости) на выделенном в установленном порядке для целей строительства (создания) указанного объекта недвижимости земельном участке, который (право аренды которого) составляет активы акционерного инвестиционного фонда (паевого инвестиционного фонда)	05.03	0,00	0,00	0,00	0,00
имущественные права из договоров, на основании которых осуществляется реконструкция объектов недвижимости, составляющих активы акционерного инвестиционного фонда (паевого инвестиционного фонда)	05.04	0,00	0,00	0,00	0,00
иные имущественные права	05.05	0,00	0,00	0,00	0,00

**Подраздел 6. Денежные требования по кредитным договорам и договорам займа, в том числе удостоверенные закладными**

Наименование показателя	Код строки	Сумма (стоимость) на текущую отчетную дату	Сумма (стоимость) на предыдущую отчетную дату	Доля от общей стоимости активов на текущую отчетную дату, %	Доля от стоимости чистых активов на текущую отчетную дату, %
1	2	3	4	5	6
Денежные требования по кредитным договорам и договорам займа, в том числе удостоверенные закладными – всего	06	0,00	0,00	0,00	0,00

в том числе: денжные требования по кредитным договорам и договорам займа, не удостоверенные закладными	06.01	0,00	0,00	0,00	0,00
закладные	06.02	0,00	0,00	0,00	0,00

**Подраздел 7. Иное имущество, не указанное в подразделах 1-6**

Наименование показателя	Код строки	Сумма (стоимость) на текущую отчетную дату	Сумма (стоимость) на предыдущую отчетную дату	Доля от общей стоимости активов на текущую отчетную дату, %	Доля от стоимости чистых активов на текущую отчетную дату, %
1	2	3	4	5	6
Иное имущество – всего	07	0,00	0,00	0,00	0,00
в том числе: доли в уставных капиталах российских обществ с ограниченной ответственностью	07.01	0,00	0,00	0,00	0,00
права участия в уставных капиталах иностранных коммерческих организаций	07.02	0,00	0,00	0,00	0,00
проектная документация для строительства или реконструкции объекта недвижимости	07.03	0,00	0,00	0,00	0,00
драгоценные металлы и требования к кредитной организации выплатить их денежный эквивалент – всего	07.04	0,00	0,00	0,00	0,00
в том числе: драгоценные металлы	07.04.01	0,00	0,00	0,00	0,00
требования к кредитной организации выплатить денежный эквивалент драгоценных металлов	07.04.02	0,00	0,00	0,00	0,00
художественные ценности	07.05	0,00	0,00	0,00	0,00
иное имущество, не указанное в строках 07.01-07.05	07.06	0,00	0,00	0,00	0,00

**Подраздел 8. Дебиторская задолженность**

Наименование показателя	Код строки	Сумма (стоимость) на текущую отчетную дату	Сумма (стоимость) на предыдущую отчетную дату	Доля от общей стоимости активов на текущую отчетную дату, %	Доля от стоимости чистых активов на текущую отчетную дату, %
1	2	3	4	5	6
Дебиторская задолженность – всего	08	182207465,37	131689614,15	8,27	8,32
в том числе: средства, находящиеся у профессиональных участников рынка ценных бумаг	08.01	127549472,47	131559286,28	5,79	5,82
по сделкам	08.02	0,00	0,00	0,00	0,00
по процентному (купонному) доходу по денежным средствам на счетах и во вкладах, а также по ценным бумагам	08.03	51270324,83	130327,87	2,33	2,34
прочая	08.04	3387668,07	0,00	0,15	0,15

**Подраздел 9. Общая стоимость активов**

Наименование показателя	Код строки	Стоимость на текущую отчетную дату	Стоимость на предыдущую отчетную дату	Доля от стоимости чистых активов на текущую отчетную дату, %
1	2	3	4	5
Общая стоимость активов (сумма строк 01+02+03+04+05+06+07+08)	09	2202630821,46	2120374341,45	100,55

**Раздел IV. Обязательства**

Наименование показателя	Код строки	Величина на текущую отчетную дату	Величина на предыдущую отчетную дату	Доля от общей величины обязательств на текущую отчетную дату, %	Доля от стоимости чистых активов на текущую отчетную дату, %
1	2	3	4	5	6
Кредиторская задолженность	10	10354228,27	8776367,67	87,51	0,47
Резерв на выплату вознаграждения – всего	11	1477172,22	1192131,12	12,49	0,07
в том числе: управляющей компании	11.1	52,79	50,86	0,00	0,00
специализированному депозитарию, лицу, осуществляющему ведение реестра, аудиторской организации, оценщику и бирже	11.2	1477119,43	1192080,26	12,48	0,07
Общая величина обязательств (сумма строк 10+11)	12	11831400,49	9968498,79	100,00	0,54

**Раздел V. Стоимость чистых активов**

Наименование показателя	Код строки	Значение показателя на текущую отчетную дату	Значение показателя на предыдущую отчетную дату
1	2	3	4
Стоимость чистых активов (разность строк 09–12)	13	2190799420,97	2110405842,66
Количество размещенных акций акционерного инвестиционного фонда (количество выданных инвестиционных паев паевого инвестиционного фонда) – штук	14	108 923,79886	109 316,41001
Стоимость чистых активов акционерного инвестиционного фонда в расчете на одну акцию (расчетная стоимость инвестиционного пая паевого инвестиционного фонда) (частное от деления строк 13/14)	15	20113,14	19305,48

Расшифровки активов и обязательств, принятых к расчету стоимости чистых активов

1. Расшифровки раздела III «Активы»  
Подраздел 1. Денежные средства

1.1. Денежные средства на счетах в кредитных организациях

№ строки	Наименование кредитной организации, с которой заключен договор (договоры) банковского счета	ОГРН кредитной организации	Регистрационный номер кредитной организации	Порядковый номер филиала кредитной организации	Код валюты счета	Вид банковского счета (расчетный, другие счета)	Сумма денежных средств	Доля от общей стоимости активов, %	Примечание
1	2	3	4	5	6	7	8	9	10
1	ПАО «БАНК УРАЛСИБ»	1020280000190	2275	-	USD	расчетный	28567376,38	1,30	-
2	ПАО «БАНК УРАЛСИБ»	1020280000190	2275	-	EUR	расчетный	13701,55	0,00	-
3	ПАО «БАНК УРАЛСИБ»	1020280000190	2275	-	RUB	расчетный	6936616,84	0,31	-
Итого	X	X	X	X	X	X	35517694,77	1,61	X

1.2. Денежные средства на счетах по депозиту в кредитных организациях

№ строки	Наименование кредитной организации, в которой открыт счет по депозиту	ОГРН кредитной организации	Регистрационный номер кредитной организации	Порядковый номер филиала кредитной организации	Код валюты счета по депозиту	Срок возврата денежных средств	Сумма денежных средств	Доля от общей стоимости активов, %	Примечание
1	2	3	4	5	6	7	8	9	10
Итого	X	X	X	X	X	X	0,00	0,00	X

Подраздел 2. Ценные бумаги российских эмитентов (за исключением закладных)

2.1. Облигации российских хозяйственных обществ

№ строки	Наименование эмитента	ОГРН эмитента	ИНН эмитента	Организационно-правовая форма эмитента	Государственный регистрационный номер (идентификационный номер) выпуска	Код ISIN (если присвоен)	Дата погашения	Количество в составе активов, штук	Стоимость актива	Доля от общей стоимости активов, %	Наименование биржи	Примечание
1		3	4	5	6	7	8	9	10	11	12	13
Итого	X	X	X	X	X	X	X	X	0,00	0,00	X	X

2.2. Государственные ценные бумаги Российской Федерации

№ строки	Наименование эмитента	ОГРН эмитента	ИНН эмитента	Государственный регистрационный номер выпуска	Код ISIN (если присвоен)	Дата погашения	Количество в составе активов, штук	Стоимость актива	Доля от общей стоимости активов, %	Наименование биржи	Примечание
1		3	4	5	6	7	8	9	10	11	12
Итого	X	X	X	X	X	X	X	0,00	0,00	X	X

2.3. Государственные ценные бумаги субъектов Российской Федерации

№ строки	Наименование эмитента	Наименование субъекта Российской Федерации от имени которого выпущены ценные бумаги	ОГРН эмитента	ИНН эмитента	Государственный регистрационный номер выпуска	Код ISIN (если присвоен)	Дата погашения	Количество в составе активов, штук	Стоимость актива	Доля от общей стоимости активов, %	Наименование биржи	Примечание
1	2	3	4	5	6	7	8	9	10	11	12	13
Итого	X	X	X	X	X	X	X	X	0,00	0,00	X	X

#### 2.4. Муниципальные ценные бумаги

№ строки	Наименование эмитента	Наименование муниципального образования, от имени которого выпущены ценные бумаги, согласно уставу муниципального образования	ОГРН эмитента	ИНН эмитента	Государственный регистрационный номер выпуска	Код ISIN (если присвоен)	Дата погашения	Количество в составе активов, штук	Стоимость актива	Доля от общей стоимости активов, %	Наименование биржи	Примечание
1	2	3	4	5	6	7	8	9	10	11	12	13
Итого	X	X	X	X	X	X	X	X	0,00	0,00	X	X

#### 2.5. Российские депозитарные расписки

№ строки	Наименование эмитента	ОГРН эмитента	ИНН эмитента	Организационно-правовая форма эмитента	Государственный регистрационный номер (идентификационный номер) выпуска	Код ISIN	Количество в составе активов, штук	Наименование эмитента представленных ценных бумаг	Тип эмитента представленных ценных бумаг	Вид представленных ценных бумаг	Регистрационный номер представленных ценных бумаг	Код ISIN представленных ценных бумаг	Код государства регистрации (инкорпорации) эмитента представленных ценных бумаг	Стоимость актива	Доля от общей стоимости активов, %	Наименование биржи	Примечание
1		3	4	5	6	7	8	9	10	11	12	13	14	15	16	17	18
Итого	X	X	X	X	X	X	X	X	X	X	X	X	X	0,00	0,00	X	X

2.6. Инвестиционные паи паевых инвестиционных фондов

№ строки	Полное наименование паевого инвестиционного фонда	Регистрационный номер доверительного управления фондом	Наименование управляющей компании паевого инвестиционного фонда	ИНН управляющей компании паевого инвестиционного фонда	Код ISIN (если присвоен)	Количество в составе активов, штук	Стоимость актива	Доля от общей стоимости активов, %	Наименование биржи	Примечание
1	2	3	4	5	6	7	8	9	10	11
Итого	X	X	X	X	X	X	0,00	0,00	X	X

2.7. Акции российских акционерных обществ

№ строки	Наименование эмитента	ОГРН эмитента	ИНН эмитента	Организационно-правовая форма эмитента	Государственный регистрационный номер (идентификационный номер) выпуска	Код ISIN (если присвоен)	Категория акций	Количество в составе активов, штук	Стоимость актива	Доля от общей стоимости активов, %	Наименование биржи	Примечание

1	2	3	4	5	6	7	8	9	10	11	12	13
1	Публичное акционерное общество "Дальневосточное морское пароходство" ПУБЛИЧНОЕ АКЦИОНЕРНОЕ ОБЩЕСТВО "БАНК "САНКТ-ПЕТЕРБУРГ" Открытое акционерное общество "СОЛЛЕРС"	1022502256127	2540047110	ПАО	1-03-00032-A	RU0008992318	обыкновенные	33753192,00	63456000,96	2,88	ЗАО "ФБ ММВБ"	-
2	Публичное акционерное общество "Дальневосточное морское пароходство" ПУБЛИЧНОЕ АКЦИОНЕРНОЕ ОБЩЕСТВО "БАНК "САНКТ-ПЕТЕРБУРГ" Открытое акционерное общество "СОЛЛЕРС"	1027800000140	7831000027	ПАО	10300436B	RU0009100945	обыкновенные	372105,00	19293644,25	0,88	ЗАО "ФБ ММВБ"	-
3	Публичное акционерное общество "СОЛЛЕРС"	1023501244524	3528079131	ОАО	1-01-02461-D	RU0006914488	обыкновенные	108250,00	46655750,00	2,12	ЗАО "ФБ ММВБ"	-
4	Публичное акционерное общество "ДИКСИ Групп"	1037704000510	7704249540	ПАО	1-02-40420-H	RU000A0J7H1	обыкновенные	597150,00	178428420,00	8,10	ЗАО "ФБ ММВБ"	-
5	Публичное акционерное общество "Группа ЛСР"	5067847227300	7838360491	ПАО	1-01-55234-E	RU000A0JPF0	обыкновенные	207848,00	170433360,00	7,74	ЗАО "ФБ ММВБ"	-
6	Публичное акционерное общество "М.видео"	5067746789248	7707602010	ПАО	1-02-11700-A	RU000A0JPG0	обыкновенные	745330,00	225164193,00	10,22	ЗАО "ФБ ММВБ"	-
7	Публичное акционерное общество "ПРОТЕК"	1027715014140	7715354473	ПАО	1-02-07615-A	RU000A0JQU47	обыкновенные	3980000,00	317206000,00	14,40	ЗАО "ФБ ММВБ"	-
8	Открытое акционерное общество "ЭОН Россия"	1058602056985	8602067092	ОАО	1-02-65104-D	RU000A0JNGA5	обыкновенные	46000000,00	126454000,00	5,74	ЗАО "ФБ ММВБ"	-

9	Публичное акционерное общество "Интер РАО ЕЭС"	1022302933630	2320109650	ПАО	1-04-33498-E	RU00A0JPN M1	обыкновенны е	21900000,00	54673350,00	2,48	ЗАО "ФБ ММВБ"	-
Итого	X	X	X	X	X	X	X	1201766718,2	54,56		X	X

2.8. Векселя российских хозяйственных обществ

№ строки	Наименование векселедателя	ОГРН векселедателя	ИНН векселедателя	ИНН эмитента	ОГРН эмитента	ИИН эмитента	Государственный регистрационный номер выпуска	Код ISIN (если присвоен)	Дата погашения	Количество в составе активов, штук	Стоимость актива	Доля от общей стоимости активов, %	Примечание
1	2	3	4	5	6	7	8	9	10	11	12	13	
Итого	X	X	X	X	X	X	X	X	0,00	0,00	0,00	X	

2.9. Облигации с ипотечным покрытием

№ строки	Наименование эмитента	ОГРН эмитента	ИНН эмитента	ИИН эмитента	ОГРН эмитента	ИИН эмитента	Организационно-правовая форма эмитента	Код ISIN (если присвоен)	Дата погашения	Количество в составе активов, штук	Стоимость актива	Доля от общей стоимости активов, %	Наименование биржи	Примечание
1	2	3	4	5	6	7	8	9	10	11	12	13		
Итого	X	X	X	X	X	X	X	X	0,00	0,00	0,00	X	X	

2.10. Ипотечные сертификаты участия

№ строки	Индивидуальное обозначение, идентифицирующее ипотечные сертификаты участия с ипотечным покрытием	Регистрационный номер правил доверительного управления ипотечным покрытием	Наименование управляющего ипотечным покрытием	ИНН управляющего ипотечным покрытием	Код ISIN (если присвоен)	Количество в составе активов, штук	Стоимость актива	Доля от общей стоимости активов, %	Наименование биржи	Примечание
1	2	3	4	5	6	7	8	9	10	11
Итого	X	X	X	X	X	X	0,00	0,00	X	X

### 2.11. Иные ценные бумаги

№ строки	Сведения, позволяющие определенно установить ценные бумаги	ИНН лица, обязанного по ценным бумагам	Количество в составе активов, штук	Стоимость актива	Доля от общей стоимости активов, %	Примечание
1	2	3	4	5	6	7
Итого	X	X	X	0,00	0,00	X

### Подраздел 3. Ценные бумаги иностранных эмитентов

#### 3.1. Облигации иностранных коммерческих организаций

№ строки	Наименование эмитента	Код государства регистрации (инкорпорации) эмитента	ТIN эмитента	Регистрационный номер выпуска	Код ISIN (если присвоен)	Дата погашения	Количество в составе активов, штук	Стоимость актива	Доля от общей стоимости активов, %	Наименование биржи	Примечание
1	2	3	4	5	6	7	8	9	10	11	12
Итого	X	X	X	X	X	X	X	0,00	0,00	X	X

#### 3.2. Облигации иностранных государств

№ строки	Наименование эмитента	Код государства регистрации (инкорпорации) эмитента	TIN эмитента	Регистрационный номер выпуска	Код ISIN (если присвоен)	Дата погашения	Количество в составе активов, штук	Стоимость актива	Доля от общей стоимости активов, %	Наименование биржи	Примечание
1	2	3	4	5	6	7	8	9	10	11	12
Итого	X	X	X	X	X	X	X	0,00	0,00	X	X

### 3.3. Облигации международных финансовых организаций

№ строки	Наименование эмитента	TIN эмитента	Регистрационный номер выпуска	Код ISIN (если присвоен)	Дата погашения	Количество в составе активов, штук	Стоимость актива	Доля от общей стоимости активов, %	Наименование биржи	Примечание
1	2	3	4	5	6	7	8	9	10	11
Итого	X	X	X	X	X	X	0,00	0,00	X	X

### 3.4. Иностранные депозитарные расписки

№ строки	Наименование эмитента	Код государства регистрации (инкорпорации) эмитента	TIN эмитента	Регистрационный номер выпуска	Наименование эмитента представленных ценных бумаг	ИНН/TIN эмитента представленных ценных бумаг	Вид представленных ценных бумаг	Регистрационный номер представленных ценных бумаг	Код ISIN представленных ценных бумаг	Код государства регистрации (инкорпорации) эмитента представленных ценных бумаг	Стоимость актива	Доля от общей стоимости активов, %	Доля от общего количества размещенных ценных бумаг, %	Наименование биржи	Примечание		
1	2	3	4	5	6	7	8	9	10	11	12	13	14	15	16	17	18

1	Deutsche Bank Trust Company Americas	USA	BR1026	0	US50218 G2066	651465,00	Публичное акционерное общество "Группа ЛСР"	78383604 91	акции	-	RU000A0 JPPF0	RUS	11721223 4,27	5,32	1,37	London Stock Exchange	-
2	THE BANK OF NEW YORK MELLON	USA	13261495 9	0	US749655 2057	338195,00	ROS AGRO PLC	000	акции	-	CY01049 22212	CYP	32162716 5,15	14,60	0,03	London Stock Exchange	-
3	Deutsche Bank Trust Company Americas	USA	BR1026	0	US65557 T2050	250000,00	Nord Gold N.V.	17179668	акции	-	-	NLD	53815656, 25	2,44	0,03	London Stock Exchange	-
4	JPMORGAN CHASE BANK, N.A.	USA	00011	0	US87238 U2033	760000,00	TCS Group Holding PLC	000	акции	-	CY01059 42219	CYP	24906207 0,00	11,31	0,08	London Stock Exchange	-
5	THE BANK OF NEW YORK MELLON	USA	13261495 9	0	US40425 X4079	159166,00	HMS HYDRAU LIC MACHINES AND SYSTEMS GROUP PLC	000	акции	-	CY01042 30913	CYP	41421817, 44	1,88	0,02	London Stock Exchange	-
Итого													78313894 3,11	35,55	1,53		X

3.5. Паи (акции) иностранных инвестиционных фондов

№ строки	Наименование инвестиционного фонда	Код государства регистрации (инкорпорации) инвестиционного фонда	TIN инвестиционного фонда	Вид ценных бумаг инвестиционного фонда	Наименование лица, выдавшего паи (выпущившего акции (если выдачу паев (выпуск акций) осуществил инвестиционный фонд))	Код ISIN (если присвоен)	Количество в составе активов, штук	Стоимость актива	Доля от общей стоимости активов, %	Доля от общего количества размещенных ценных бумаг, %	Наименование биржи	Примечание
1		3	4	5	6	7	8	9	10	11	12	13
Итого	X	X	X	X	X	X	X	0,00	0,00	0,00	X	X

### 3.6. Акции иностранных акционерных обществ

№ строки	Наименование эмитента	Код государства регистрации (инкорпорации) эмитента	TIN эмитента	Регистрационный номер выпуска	Код ISIN (если присвоен)	Количество в составе активов, штук	Стоимость актива	Доля от общей стоимости активов, %	Доля от общего количества размещенных ценных бумаг, %	Наименование биржи	Примечание
1	2	3	4	5	6	7	8	9	10	11	12
Итого	X	X	X	X	X	X	0,00	0,00	0,00	X	X

### 3.7. Иные ценные бумаги

№ строки	Сведения, позволяющие определить установленные ценные бумаги	TIN лица, обязанного по ценным бумагам	Количество в составе активов, штук	Стоимость актива	Доля от общей стоимости активов, %	Примечание
1	2	3	4	5	6	7
Итого	X	X	X	0,00	0,00	X

Подраздел 4. Недвижимое имущество и права аренды недвижимого имущества

4.1. Недвижимое имущество

№ строки	Кадастровый номер объекта (если имеется)	Вид объекта	Назначение объекта недвижимого имущества (для земельных участков – категория земель и вид разрешенного использования)	Код государства, на территории которого располагается объект недвижимости	Адрес (местоположение) объекта	Стоимость актива	Примечание
1	2	3	4	5	6	7	8
Итого	X	X	X	X	X	0,00	X

4.2. Право аренды недвижимого имущества

4.2.1. Право аренды недвижимого имущества (арендодатель – физическое лицо)

№ строки	Фамилия, имя, отчество (при наличии) арендодателя	Сведения о документе, удостоверяющем личность арендодателя	Кадастровый номер объекта (если имеется)	Вид объекта	Назначение объекта недвижимого имущества (для земельных участков – категория земель и вид разрешенного использования)	Код государства, на территории которого располагается объект недвижимости	Адрес (местоположение) объекта	Дата окончания срока аренды	Стоимость актива	Примечание
1	2	3	4	5	6	7	8	9	10	11
Итого	X	X	X	X	X	X	X	X	0,00	X

4.2.2. Право аренды недвижимого имущества (арендодатель – юридическое лицо)

№ строки	Наименование арендодателя	ОГРН/ГПН арендодателя	Место нахождения арендодателя	Кадастровый номер объекта (если имеется)	Вид объекта	Назначение объекта недвижимого имущества (для земельных участков – категория земель и вид разрешенного использования)	Код государства, на территории которого располагается объект	Адрес (местоположение) объекта	Дата окончания срока аренды	Стоимость актива	Примечание
1	2	3	4	5	6	7	8	9	10	11	12
Итого	X	X	X	X	X	X	X	X	X	0,00	X

Подраздел 5. Имущественные права (за исключением прав аренды недвижимого имущества, прав из кредитных договоров и договоров займа и прав требования к кредитной организации выплатить денежный эквивалент драгоценных металлов)

5.1. Имущественные права из договоров участия в долевом строительстве объектов недвижимого имущества

№ строки	Номер договора	Дата заключения договора	Срок исполнения договора	Наименование застройщика	ОГРН/ГПН застройщика	Вид объекта долевого строительства	Назначение объекта долевого строительства	Адрес (местоположение) объекта долевого строительства	Стоимость актива	Доля от общей стоимости активов, %	Примечание
1	2	3	4	5	6	7	8	9	10	11	12
Итого	X	X	X	X	X	X	X	X	0,00	0,00	X

5.2. Имущественные права, связанные с возникновением права собственности на объект недвижимости (его часть) после завершения его строительства (создание) и возникающие из договора, стороной по которому является юридическое лицо, которому принадлежит право собственности или иное вещное право, включая право аренды, на земельный участок, выделенный в установленном порядке для целей строительства объекта недвижимости, и (или) имеющим разрешение на строительство объекта недвижимости на указанном земельном участке, либо юридическое лицо, инвестирующее денежные средства или иное имущество в строительство объекта недвижимости

№ строки	Номер договора	Дата заключения договора	Срок исполнения договора	Наименование контрагента по договору	ОГРН/ЛПН контрагента по договору	Вид объекта недвижимости, в отношении которого заключен договор	Назначение объекта недвижимости, в отношении которого заключен договор	Адрес (местоположение) объекта недвижимости, в отношении которого заключен договор	Стоимость актива	Доля от общей стоимости активов, %	Примечание
1	2	3	4	5	6	7	8	9	10	11	12
Итого	X	X	X	X	X	X	X	X	0.00	0,00	X

5.3. Имущественные права из договоров, на основании которых осуществляется строительство (создание) объектов недвижимого имущества (в том числе на месте объектов недвижимости) на выделенном в установленном порядке для целей строительства (создания) указанного объекта недвижимости земельном участке, который (право аренды которого) составляет активы акционерного инвестиционного фонда (паевого инвестиционного фонда)

№ строки	Номер договора	Дата заключения договора	Срок исполнения договора	Наименование контрагента по договору	ОГРН/ЛПН контрагента по договору	Вид объекта недвижимости, в отношении которого заключен договор	Назначение объекта недвижимости, в отношении которого заключен договор	Адрес (местоположение) объекта недвижимости, в отношении которого заключен договор	Стоимость актива	Доля от общей стоимости активов, %	Примечание
1	2	3	4	5	6	7	8	9	10	11	12
Итого	X	X	X	X	X	X	X	X	0.00	0,00	X

5.4. Имущественные права из договоров, на основании которых осуществляется реконструкция объектов недвижимости, составляющих активы акционерного инвестиционного фонда (паевого инвестиционного фонда)

№ строки	Номер договора	Дата заключения договора	Срок исполнения договора	Наименование контрагента по договору	ОГРН/ЛПН контрагента по договору	Вид объекта недвижимости, в отношении которого заключен договор	Наименование объекта недвижимости, в отношении которого заключен договор	Адрес (местоположение) объекта недвижимости, в отношении которого заключен договор	Стоимость актива	Доля от общей стоимости активов, %	Примечание
Итого	X	X	X	X	X	X	X	X	0.00	0,00	X

1	2	3	4	5	6	7	8	9	10	11	12
	X	X	X	X	X	X	X	X	0,00	0,00	X
Итого											

5.5. Иные имущественные права

№ строки	Сведения, позволяющие определенно установить имущественные права	Стоимость актива	Доля от общей стоимости активов, %	Примечание
1	2	3	4	5
Итого	X	0,00	0,00	X

Подраздел 6. Денежные требования по кредитным договорам и договорам займа, в том числе удостоверенные закладными

6.1. Денежные требования по кредитным договорам и договорам займа

6.1.1. Денежные требования по кредитным договорам и договорам займа (должник – физическое лицо)

№ строки	Номер кредитного договора (договора займа)	Дата кредитного договора (договора займа)	Срок исполнения договора	Фамилия, имя, отчество (при наличии) должника по договору	Сведения о документе, удостоверяющем личность должника по договору	Способ обеспечения исполнения обязательств по договору	Стоимость актива	Доля от общей стоимости активов, %	Примечание
1	2	3	4	5	6	7	8	9	10
Итого	X	X	X	X	X	X	0,00	0,00	X

6.1.2. Денежные требования по кредитным договорам и договорам займа (должник – юридическое лицо)

№ строки	Номер кредитного договора (договора займа)	Дата кредитного договора (договора займа)	Срок исполнения договора	Наименование должника по договору	Место нахождения должника по договору	ОГРН/ТПН должника по договору	Способ обеспечения исполнения обязательств по договору	Стоимость актива	Доля от общей стоимости активов, %	Примечание
1	2	3	4	5	6	7	8	9	10	11



1	2	3	4	5	6	7	8
	X	X	X	X	0,00	0,00	X
Итого							

7.2. Права участия в уставных капиталах иностранных коммерческих организаций

№ строки	Наименование иностранной коммерческой организации	Код государства регистрации (инкорпорации) иностранной коммерческой организации	ТПН иностранной коммерческой организации	Виды деятельности, осуществляемые иностранной коммерческой организацией	Размер прав участия в уставном капитале иностранной коммерческой организации, %	Стоимость актива	Доля от общей стоимости активов, %	Примечание
1	2	3	4	5	6	7	8	9
Итого	X	X	X	X	X	0,00	0,00	X

7.3. Проектная документация для строительства или реконструкции объекта недвижимости

№ строки	Вид объекта недвижимого имущества	Назначение объекта недвижимого имущества	Код государства, на территории которого располагается объект недвижимости	Адрес (местоположение) объекта	Назначение проектной документации (для строительства или для реконструкции)	Стоимость актива	Доля от общей стоимости активов, %	Примечание
1	2	3	4	5	6	7	8	9
Итого	X	X	X	X	X	0,00	0,00	X

7.4. Драгоценные металлы

№ строки	Вид драгоценного металла	Масса драгоценного металла, грамм	Место хранения драгоценного металла	Стоимость актива	Доля от общей стоимости активов, %	Примечание
1	2	3	4	5	6	7
Итого	X	0	X	0,00	0,00	X

7.5. Требования к кредитной организации выплатить денежный эквивалент драгоценных металлов по текущему курсу

№ строки	Вид драгоценного металла	Масса драгоценного металла, в отношении которого в состав активов входит требование к кредитной организации, грамм	Наименование кредитной организации, требование к которой входит в состав активов	ОГРН кредитной организации, требование к которой входит в состав активов фонда	Стоимость актива	Доля от общей стоимости активов, %	Примечание
1	2	3	4	5	6	7	8
Итого	X	X	X	X	0,00	0,00	X

7.6. Художественные ценности

№ строки	Сведения, позволяющие определенно установить художественную ценность	Количество в составе активов, штук	Стоимость актива	Доля от общей стоимости активов, %	Примечание
1	2	3	4	5	6
Итого	X	X	0,00	0,00	X

7.7. Иное имущество, не указанное в таблицах 7.1 - 7.6

№ строки	Сведения, позволяющие определенно установить имущество	Количество в составе активов, штук	Стоимость актива	Доля от общей стоимости активов, %	Примечание
1	2	3	4	5	6
Итого	X	X	0,00	0,00	X

Подраздел 8. Дебиторская задолженность

8.1. Дебиторская задолженность (должник – физическое лицо)

№ строки	Вид (описание) задолженности	Основание возникновения задолженности	Дата окончания срока погашения задолженности	Фамилия, имя, отчество (при наличии) должника	Сведения о документе, удостоверяющем личность должника	Сумма дебиторской задолженности. Стоимость для расчета стоимости чистых активов	Сумма дебиторской задолженности. Фактическая сумма задолженности	Доля от общей стоимости активов, %	Примечание
1	2	3	4	5	6	7	8	9	10
Итого	X	X	X	X	X	0,00	0,00	0,00	X

8.2. Дебиторская задолженность (должник – юридическое лицо)

№ строки	Вид (описание) задолженности	Основание возникновения задолженности	Дата окончания срока погашения задолженности	Наименование должника	Место нахождения должника	ОГРН/ TIN должника по договору	Сумма дебиторской задолженности. Стоимость для расчета стоимости чистых активов	Сумма дебиторской задолженности. Фактическая сумма задолженности	Доля от общей стоимости активов, %	Примечание
1	Средства, находящиеся у профессиональных участников рынка ценных бумаг	Заявление на присоединение к Регламенту оказания брокерских услуг на финансовых рынках ООО "УРАЛСИБ Кэпитал-Финансовые услуги" от 21.05.2009 № ВБ2009ДК02745 Т_07	4	Общество с ограниченной ответственностью "УРАЛСИБ Кэпитал-Финансовые услуги"	г. Москва	1047796391257	8	9	10	11
Итого	X	X	X	X	X	X	127439601,19	127439601,19	5,79	-

2	Доходы по ЦБ	Решение о выплате дивидендов	не установлена	Публичное акционерное общество "ПРОТЕК"	115201, Российская Федерация, город Москва, Каширское шоссе, дом 22	1027715014140	50880000,00	50880000,00	2,31	-
6	Расчеты с пайщиками при размещении (ОБМЕН)	Правила доверительного управления	01.07.2016	АО "УК УРАЛСИБ" Д.У. облигаций "УРАЛСИБ Консервативный"	г. Москва	1027739003489	4519,03	4519,03	0,00	-
6	Расчеты с пайщиками при размещении (ОБМЕН)	Правила доверительного управления	01.07.2016	АО "УК УРАЛСИБ" Д.У. смешанных инвестиций "УРАЛСИБ Профессиональный"	г. Москва	1027739003489	10210,84	10210,84	0,00	-
6	Расчеты с пайщиками при размещении (ОБМЕН)	Правила доверительного управления	01.07.2016	АО "УК УРАЛСИБ" Д.У. акций "УРАЛСИБ Природные ресурсы"	г. Москва	1027739003489	12924,40	12924,40	0,00	-
6	Расчеты с пайщиками при размещении (ОБМЕН)	Правила доверительного управления	01.07.2016	АО "УК УРАЛСИБ" Д.У. акций "УРАЛСИБ Энергетическая перспектива"	г. Москва	1027739003489	3360013,80	3360013,80	0,15	-

7	Средства, находящиеся у профессиональных участников рынка ценных бумаг	Заявление на присоединение к Регламенту оказания брокерских услуг на международных финансовых рынках ООО "УРАЛСИБ-Кэпитал-Финансовые услуги" от 24.09.2012. № ВБ2012ДК02745 TW_08	не установлена	Общество с ограниченной ответственностью "УРАЛСИБ-Кэпитал-Финансовые услуги"	г. Москва	1047796391257	109871,28	109871,28	0,00	-	
8	Доходы по ЦБ	Решение о выплате дивидендов	не установлена	Публичное акционерное общество "Интер РАО ЕЭС"	г. Москва	1022302933630	390324,83	390324,83	0,02	-	
Итого							182207465,37	182207465,37	8,27		X

II. Расшифровки раздела IV «Обязательства»

1. Кредиторская задолженность (кредитор – физическое лицо)

№ строки	Вид (описание) задолженности	Основание возникновения задолженности	Дата окончания срока погашения задолженности	Фамилия, имя, отчество (при наличии) кредитора	Сведения о документе, удостоверяющем личность кредитора	Сумма кредиторской задолженности	Доля от общей величины обязательств, %	Примечание
1	Оплата заявки	Заявка на погашение 209774-U263	13.07.2016	ЧЕРЕПАНОВ ВЛАДИМИР АРСЕНТЬЕВИЧ	Паспорт Серия 80 05 Номер 085263	100363,10	0,85	
2	Оплата заявки	Заявка на погашение	Не установлена	ФАТХИНУРОВ РИНАТ САФИНУРОВИЧ	Паспорт Серия 67 09 Номер 938915	82752,85	0,70	
3	Оплата заявки	Заявка на погашение	Не установлена	ГАВРИЛОВ АЛЕКСАНДР НИКОЛАЕВИЧ	Паспорт Серия XIX-КБ Номер 696833	887,94	0,01	
						7	8	9

4	Оплата заявки	Заявка на погашение	Не установлена	ПОСТНИКОВ НИКОЛАЙ ВАСИЛЬЕВИЧ	Паспорт Серия 48 01 Номер 062089	26566,80	0,22	-
5	Оплата заявки	Заявка на погашение 209812-U219	14.07.2016	ЗЫКОВ СЕРГЕЙ ИВАНОВИЧ	Паспорт Серия 57 03 Номер 275356	120476,22	1,02	-
6	Оплата заявки	Заявка на погашение 209791-U222	14.07.2016	БЕРАЦ ВИКТОР КОНДРАТЬЕВИЧ	Паспорт Серия 36 00 Номер 369057	100396,85	0,85	-
7	Оплата заявки	Заявка на погашение 208326-U210	12.07.2016	ДЕВЯТОВ СЕРГЕЙ ГРИГОРЬЕВИЧ	Паспорт Серия 67 09 Номер 923642	501022,25	4,23	-
8	Оплата заявки	Заявка на погашение 209814-U210	14.07.2016	ШЕВЕЛЕВ АЛЕКСАНДР ВАСИЛЬЕВИЧ	Паспорт Серия 67 04 Номер 102699	226831,62	1,92	-
9	Оплата заявки	Заявка на погашение 209818-U344	14.07.2016	КАТАЕВ СЕРГЕЙ АЛЕКСАНДРОВИЧ	Паспорт Серия 41 04 Номер 738546	3999,01	0,03	-
10	Оплата заявки	Заявка на погашение 209719-U077	07.07.2016	ГОНТАРЬ НИКОЛАЙ ВЛАДИМИРОВИЧ	Паспорт Серия 60 04 Номер 596341	6189,03	0,05	-
11	Оплата заявки	Заявка на погашение 207120-A001	05.07.2016	ТУЧКИНА ОЛЬГА ВАСИЛЬЕВНА	Паспорт Серия 80 04 Номер 722758	99220,75	0,84	-
12	Оплата заявки	Заявка на погашение 209727-U059	07.07.2016	ЮРИНА ТАТЬЯНА ВЛАДИМИРОВНА	Паспорт Серия 67 02 Номер 849224	99942,40	0,84	-
13	Оплата заявки	Заявка на погашение 207161-A001	13.07.2016	ЯМАЛЕТ ДИНОВА ЭЛЬБИРА ЯХИЯЕВНА	Паспорт Серия 74 15 Номер 892040	549989,79	4,65	-
14	Оплата заявки	Заявка на погашение 207169-A001	14.07.2016	БУРАНОВА ЛАРИСА МИНИБАЕВНА	Паспорт Серия 80 07 Номер 470599	20079,37	0,17	-
Итого	X	X	X	X	X	1938717,98	16,38	X

2. Кредиторская задолженность (кредитор – юридическое лицо)

№ строки	Вид (описание) задолженности	Основание возникновения задолженности	Дата окончания срока погашения задолженности	Наименование кредитора	Место нахождения кредитора	ОГРН/ИН кредитора по договору	Сумма кредиторской задолженности	Доля от общей величины обязательств, %	Примечание
1	2	3	4	5	6	7	8	9	10
I	Расчеты с Управляющей компанией по вознаграждению	Правила доверительного управления	15.07.2016	АО "УК УРАЛСИБ"	г. Москва	1027759003489	6453936,67	54,55	-

2	Расчеты со Специализированным депозитарием	Договор со Специализированным депозитарием №УНД2002ДУ-4/СД-2-2002 от 03.12.2002	20.07.2016	ЗАО "Специализированный депозитарный центр"	г. Москва	1027739001531	645393,67	5,45	-
3	Расчеты с Регистратором	Договор с Регистратором №ДП/64-РЕГ/2000 от 01.03.2007	10.07.2016	АО "Независимая регистраторская компания"	г. Москва	1027739063087	300354,88	2,54	-
4	Расчеты с лайщиками при размещении	Правила доверительного управления	01.07.2016	АО "УК УРАЛСИБ"	г. Москва	1027739003489	300000,00	2,54	-
5	Кредиторская задолженность по брокерским комиссиям	Заявление на присоединение к Регламенту оказания брокерских услуг на финансовых рынках ООО "УРАЛСИБ Кэпитал-Финансовые услуги" от 21.05.2009 № ВБ2009ДК02745Т_07	30.06.2016	Общество с ограниченной ответственностью "УРАЛСИБ Кэпитал-Финансовые услуги"	г. Москва	1027739003489	64000,00	0,54	-
6	Задолженность по скидкам/надбавкам	Правила доверительного управления	30.06.2016	АО "УК УРАЛСИБ"	г. Москва	1027739003489	651825,07	5,51	-
Итого							8415510,29	71,13	X

Пояснительная записка к справке о стоимости чистых активов

Информация о фактах совершения ошибок, потребовавших перерасчета стоимости чистых активов, а также о принятых мерах по исправлению и последствиях исправления таких ошибок

№ строки	Информация о фактах совершения ошибок, потребовавших перерасчета стоимости чистых активов	Информация о принятых мерах по исправлению ошибок	Информация о последствиях исправления ошибок
1	2	3	4

Информация о фактах возникновения разногласий со специализированным депозитарием при расчете стоимости чистых активов, а также о принятых мерах по преодолению этих разногласий

№ строки	Информация о фактах возникновения разногласий со специализированным депозитарием при расчете стоимости чистых активов	Информация о принятых мерах по преодолению этих разногласий
1	2	3

Сведения о событиях, которые оказали существенное влияние на стоимость чистых активов акционерного инвестиционного фонда или чистых активов паевого инвестиционного фонда

№ строки	Сведения о событиях, которые оказали существенное влияние на стоимость чистых активов акционерного инвестиционного фонда или чистых активов паевого инвестиционного фонда
1	2
1	Дальневост.морское пар-во АОО, RU000892318 (-14.74%)
2	ГРУППА ЛСР АОИО, RU000A0JPPF0 (16.07%)
3	GROUP LSR REGS, US50218G2066 (17.36%)
4	ПРОТЕК ОАО ао1, RU000A0JQU47 (-17.75%)
5	Э.ОН Россия1, RU000A0JNGA5 (12.20%)
6	ИНТЕР РАО ЕЭС АОИ4, RU000A0JPNM1 (28.35%)

Информация о требованиях и обязательствах по опционным и (или) фьючерсным договорам (контрактам)

№ строки	Информация о требованиях и обязательствах по опционным и (или) фьючерсным договорам (контрактам)	Сведения об оценочной стоимости базовых активов	Сведения об акционерного инвестиционного фонда (паевого инвестиционного фонда), составляющих покрываемые совокупной короткой позицией по указанным срочным контрактам
	Сведения о базовом активе срочного договора (контракта), имущественные права из которого составляют активы акционерного инвестиционного фонда (паевого инвестиционного фонда), либо являются базовым активом срочного договора (контракта), финансовые инструменты по которому составляют активы акционерного инвестиционного фонда (паевого инвестиционного фонда)		

вид	категория (тип)	выпуск	транш	серия ценной бумаги	наименование эмитента ценной бумаги (лица, обязанного по ценной бумаге)	наименование биржевого товара, индекса или иностранной валюты				
1	2	3	4	5	6	7	8	9	10	11

Оценочная стоимость базовых активов по всем срочным контрактам, финансовые инструменты по которым составляют активы акционерного или паевого инвестиционного фонда

Иная информация

№ строки	Иная информация
1	2

Руководитель акционерного инвестиционного фонда

(управляющей компании паевого инвестиционного фонда)

Успенский Андрей Маркович

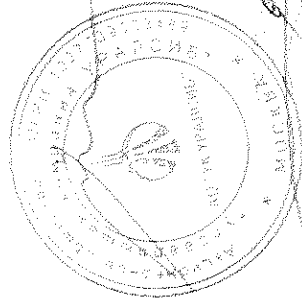
(инициалы, фамилия)

Уполномоченное лицо специализированного депозитария

акционерного инвестиционного фонда (паевого инвестиционного фонда)

Волкова Ольга Семёновна

(инициалы, фамилия)



Справка о стоимости чистых активов, в том числе стоимости активов (имущества) акционерного инвестиционного фонда (паевого инвестиционного фонда)

Код формы по ОКУД 0420502  
Месячная

Раздел I. Реквизиты акционерного инвестиционного фонда (паевого инвестиционного фонда)

Полное наименование акционерного инвестиционного фонда (полное название паевого инвестиционного фонда)	Номер лицензии акционерного инвестиционного фонда (регистрационный номер правил доверительного управления паевым инвестиционным фондом)	Полное наименование управляющей компании акционерного инвестиционного фонда (паевого инвестиционного фонда)	Номер лицензии управляющей компании акционерного инвестиционного фонда (паевого инвестиционного фонда)
1	2	3	4
Открытый паевой инвестиционный фонд акций "УРАЛСИБ Акции роста"	0030-18610638	Акционерное общество "Управляющая компания УРАЛСИБ"	21-000-1-00037

Раздел II. Параметры справки о стоимости чистых активов

Текущая отчетная дата	Предыдущая отчетная дата	Код валюты, в которой определена стоимость чистых активов
1	2	3
29.07.2016	30.06.2016	RUB

Раздел III. Активы

Подраздел 1. Денежные средства

Наименование показателя	Код строки	Сумма на текущую отчетную дату	Сумма на предыдущую отчетную дату	Доля от общей стоимости активов на текущую отчетную дату, %	Доля от стоимости чистых активов на текущую отчетную дату, %
1	2	3	4	5	6
Денежные средства – всего	01	19505728.14	35517694.77	0.82	0.82
в том числе: на счетах в кредитных организациях – всего	01.01	19505728.14	35517694.77	0.82	0.82
в том числе: в валюте Российской Федерации	01.01.01	19491554.03	6936616.84	0.82	0.82
в иностранной валюте	01.01.02	14174.11	28581077.93	0.00	0.00
на счетах по депозиту в кредитных организациях – всего	01.02	0.00	0.00	0.00	0.00
в том числе: в валюте Российской Федерации	01.02.01	0.00	0.00	0.00	0.00
в иностранной валюте	01.02.02	0.00	0.00	0.00	0.00

Подраздел 2. Ценные бумаги российских эмитентов (за исключением закладных)

Наименование показателя	Код строки	Сумма (стоимость) на текущую отчетную дату	Сумма (стоимость) на предыдущую отчетную дату	Доля от общей стоимости активов на текущую отчетную дату, %	Доля от стоимости чистых активов на текущую отчетную дату, %
1	2	3	4	5	6
Ценные бумаги российских эмитентов - всего	02	1397462090.14	1201766718.21	58.71	59.01
в том числе: облигации российских хозяйственных обществ (за исключением облигаций с ипотечным покрытием) – всего	02.01	142538525.00	0.00	5.99	6.02
из них: биржевые облигации российских хозяйственных обществ	02.01.01	142538525.00	0.00	5.99	6.02
государственные ценные бумаги Российской Федерации	02.02	0.00	0.00	0.00	0.00

государственные ценные бумаги субъектов Российской Федерации	02.03	0.00	0.00	0.00	0.00
муниципальные ценные бумаги	02.04	0.00	0.00	0.00	0.00
российские депозитарные расписки	02.05	0.00	0.00	0.00	0.00
инвестиционные паи паевых инвестиционных фондов	02.06	0.00	0.00	0.00	0.00
акции российских акционерных обществ – всего	02.07	1254923565.14	1201766718.21	52.73	52.99
в том числе: акции публичных акционерных обществ	02.07.01	1254923565.14	1201766718.21	52.73	52.99
акции непубличных акционерных обществ	02.07.02	0.00	0.00	0.00	0.00
векселя российских хозяйственных обществ	02.08	0.00	0.00	0.00	0.00
ипотечные ценные бумаги – всего	02.09	0.00	0.00	0.00	0.00
в том числе: облигации с ипотечным покрытием	02.09.01	0.00	0.00	0.00	0.00
ипотечные сертификаты участия	02.09.02	0.00	0.00	0.00	0.00
иные ценные бумаги	02.10	0.00	0.00	0.00	0.00

#### Подраздел 3. Ценные бумаги иностранных эмитентов

Наименование показателя	Код строки	Сумма (стоимость) на текущую отчетную дату	Сумма (стоимость) на предыдущую отчетную дату	Доля от общей стоимости активов на текущую отчетную дату, %	Доля от стоимости чистых активов на текущую отчетную дату, %
1	2	3	4	5	6
Ценные бумаги иностранных эмитентов – всего	03	848177727.63	783138943.11	35.64	35.81
в том числе: облигации иностранных эмитентов – всего	03.01	0.00	0.00	0.00	0.00
в том числе: облигации иностранных коммерческих организаций	03.01.01	0.00	0.00	0.00	0.00
облигации иностранных государств	03.01.02	0.00	0.00	0.00	0.00
облигации международных финансовых организаций	03.02	0.00	0.00	0.00	0.00
иностраные депозитарные расписки	03.03	848177727.63	783138943.11	35.64	35.81
паи (акции) иностранных инвестиционных фондов	03.04	0.00	0.00	0.00	0.00
акции иностранных акционерных обществ	03.05	0.00	0.00	0.00	0.00
иные ценные бумаги	03.06	0.00	0.00	0.00	0.00

#### Подраздел 4. Недвижимое имущество и права аренды недвижимого имущества

Наименование показателя	Код строки	Сумма (стоимость) на текущую отчетную дату	Сумма (стоимость) на предыдущую отчетную дату	Доля от общей стоимости активов на текущую отчетную дату, %	Доля от стоимости чистых активов на текущую отчетную дату, %
1	2	3	4	5	6
Недвижимое имущество и права аренды на недвижимое имущество – всего	04	0.00	0.00	0.00	0.00
в том числе: недвижимое имущество, находящееся на территории Российской Федерации – всего	04.01	0.00	0.00	0.00	0.00
из него: объекты незавершенного строительства	04.01.01	0.00	0.00	0.00	0.00
недвижимое имущество, находящееся на территории иностранных государств – всего	04.02	0.00	0.00	0.00	0.00
из него: объекты незавершенного строительства	04.02.01	0.00	0.00	0.00	0.00
права аренды недвижимого имущества, находящегося на территории Российской Федерации	04.03	0.00	0.00	0.00	0.00

права аренды недвижимого имущества, находящегося на территории иностранных государств	04.04	0.00	0.00	0.00	0.00
---	-------	------	------	------	------

**Подраздел 5. Имущественные права (за исключением прав аренды недвижимого имущества, прав из кредитных договоров и договоров займа и прав требования к кредитной организации выплатить денежный эквивалент драгоценных металлов)**

Наименование показателя	Код строки	Сумма (стоимость) на текущую отчетную дату	Сумма (стоимость) на предыдущую отчетную дату	Доля от общей стоимости активов на текущую отчетную дату, %	Доля от стоимости чистых активов на текущую отчетную дату, %
1	2	3	4	5	6
Имущественные права – всего	05	0.00	0.00	0.00	0.00
в том числе: имущественные права из договоров участия в долевом строительстве объектов недвижимого имущества	05.01	0.00	0.00	0.00	0.00
имущественные права, связанные с возникновением права собственности на объект недвижимости (его часть) после завершения его строительства (создание) и возникающие из договора, стороной по которому является юридическое лицо, которому принадлежит право собственности или иное вещное право, включая право аренды, на земельный участок, выделенный в установленном порядке для целей строительства объекта недвижимости, и (или) имеющим разрешение на строительство объекта недвижимости на указанном земельном участке, либо юридическое лицо, инвестирующее денежные средства или иное имущество в строительство объекта недвижимости	05.02	0.00	0.00	0.00	0.00
имущественные права из договоров, на основании которых осуществляется строительство (создание) объектов недвижимого имущества (в том числе на месте объектов недвижимости) на выделенном в установленном порядке для целей строительства (создания) указанного объекта недвижимости земельном участке, который (право аренды которого) составляет активы акционерного инвестиционного фонда (паевого инвестиционного фонда)	05.03	0.00	0.00	0.00	0.00
имущественные права из договоров, на основании которых осуществляется реконструкция объектов недвижимости, составляющих активы акционерного инвестиционного фонда (паевого инвестиционного фонда)	05.04	0.00	0.00	0.00	0.00
иные имущественные права	05.05	0.00	0.00	0.00	0.00

**Подраздел 6. Денежные требования по кредитным договорам и договорам займа, в том числе удостоверенные закладными**

Наименование показателя	Код строки	Сумма (стоимость) на текущую отчетную дату	Сумма (стоимость) на предыдущую отчетную дату	Доля от общей стоимости активов на текущую отчетную дату, %	Доля от стоимости чистых активов на текущую отчетную дату, %
1	2	3	4	5	6
Денежные требования по кредитным договорам и договорам займа, в том числе удостоверенные закладными – всего	06	0.00	0.00	0.00	0.00
в том числе: денежные требования по кредитным договорам и договорам займа, не удостоверенные закладными	06.01	0.00	0.00	0.00	0.00
закладные	06.02	0.00	0.00	0.00	0.00

**Подраздел 7. Иное имущество, не указанное в подразделах 1-6**

Наименование показателя	Код строки	Сумма (стоимость) на текущую отчетную дату	Сумма (стоимость) на предыдущую отчетную дату	Доля от общей стоимости активов на текущую отчетную дату, %	Доля от стоимости чистых активов на текущую отчетную дату, %
1	2	3	4	5	6
Иное имущество – всего	07	0.00	0.00	0.00	0.00
в том числе:					
доли в уставных капиталах российских обществ с ограниченной ответственностью	07.01	0.00	0.00	0.00	0.00
права участия в уставных капиталах иностранных коммерческих организаций	07.02	0.00	0.00	0.00	0.00
проектная документация для строительства или реконструкции объекта недвижимости	07.03	0.00	0.00	0.00	0.00
драгоценные металлы и требования к кредитной организации выплатить их денежный эквивалент – всего	07.04	0.00	0.00	0.00	0.00
в том числе:					
драгоценные металлы	07.04.01	0.00	0.00	0.00	0.00
требования к кредитной организации выплатить денежный эквивалент драгоценных металлов	07.04.02	0.00	0.00	0.00	0.00
художественные ценности	07.05	0.00	0.00	0.00	0.00
иное имущество, не указанное в строках 07.01-07.05	07.06	0.00	0.00	0.00	0.00

#### Подраздел 8. Дебиторская задолженность

Наименование показателя	Код строки	Сумма (стоимость) на текущую отчетную дату	Сумма (стоимость) на предыдущую отчетную дату	Доля от общей стоимости активов на текущую отчетную дату, %	Доля от стоимости чистых активов на текущую отчетную дату, %
1	2	3	4	5	6
Дебиторская задолженность – всего	08	114979149.41	182207465.37	4.83	4.85
в том числе:					
средства, находящиеся у профессиональных участников рынка ценных бумаг	08.01	112221462.02	127549472.47	4.71	4.74
по сделкам	08.02	0.00	0.00	0.00	0.00
по процентному (купонному) доходу по денежным средствам на счетах и во вкладах, а также по ценным бумагам	08.03	2757687.39	51270324.83	0.12	0.12
прочая	08.04	0.00	3387668.07	0.00	0.00

#### Подраздел 9. Общая стоимость активов

Наименование показателя	Код строки	Стоимость на текущую отчетную дату	Стоимость на предыдущую отчетную дату	Доля от стоимости чистых активов на текущую отчетную дату, %
1	2	3	4	5
Общая стоимость активов (сумма строк 01+02+03+04+05+06+07+08)	09	2380124695.32	2202630821.46	100.49

#### Раздел IV. Обязательства

Наименование показателя	Код строки	Величина на текущую отчетную дату	Величина на предыдущую отчетную дату	Доля от общей величины обязательств на текущую отчетную дату, %	Доля от стоимости чистых активов на текущую отчетную дату, %
1	2	3	4	5	6
Кредиторская задолженность	10	9900127.46	10354228.27	84.26	0.42
Резерв на выплату вознаграждения – всего	11	1849382.69	1477172.22	15.74	0.08
в том числе:					
управляющей компании	11.1	57.08	52.79	0.00	0.00

специализированному депозитарию, лицу, осуществляющему ведение реестра, аудиторской организации, оценщику и бирже	11.2	1849325.61	1477119.43	15.74	0.08
Общая величина обязательств (сумма строк 10+11)	12	11749510.15	11831400.49	100.00	0.50

Раздел V. Стоимость чистых активов

Наименование показателя	Код строки	Значение показателя на текущую отчетную дату	Значение показателя на предыдущую отчетную дату
1	2	3	4
Стоимость чистых активов (разность строк 09--12)	13	2368375185.17	2190799420.97
Количество размещенных акций акционерного инвестиционного фонда (количество выданных инвестиционных паев паевого инвестиционного фонда) – штук	14	108 947.73539	108 923.79886
Стоимость чистых активов акционерного инвестиционного фонда в расчете на одну акцию (расчетная стоимость инвестиционного пая паевого инвестиционного фонда) (частное от деления строк 13/14)	15	21738.64	20113.14

Расшифровки активов и обязательств, принятых к расчету стоимости чистых активов

1. Расшифровки раздела III «Активы»  
Подраздел 1. Денежные средства

1.1. Денежные средства на счетах в кредитных организациях

№ строки	Наименование кредитной организации, с которой заключен договор (договоры) банковского счета	ОГРН кредитной организации	Регистрационный номер кредитной организации	Порядковый номер филиала кредитной организации	Код валюты счета	Вид банковского счета (расчетный, другие счета)	Сумма денежных средств	Доля от общей стоимости активов, %	Примечание
1	2	3	4	5	6	7	8	9	10
1	ПАО «БАНК УРАЛСИБ»	1020280000190	2275	-	USD	расчетный	49.58	0.00	-
2	ПАО «БАНК УРАЛСИБ»	1020280000190	2275	-	EUR	расчетный	14124.53	0.00	-
3	ПАО «БАНК УРАЛСИБ»	1020280000190	2275	-	RUB	расчетный	19491554.03	0.82	-
Итого	X	X	X	X	X	X	19505728.14	0.82	X

1.2. Денежные средства на счетах по депозиту в кредитных организациях

№ строки	Наименование кредитной организации, в которой открыт счет по депозиту	ОГРН кредитной организации	Регистрационный номер кредитной организации	Порядковый номер филиала кредитной организации	Код валюты счета по депозиту	Срок возврата денежных средств	Сумма денежных средств	Доля от общей стоимости активов, %	Примечание
1	2	3	4	5	6	7	8	9	10
	X	X	X	X	X	X	0.00	0.00	X
Итого	X	X	X	X	X	X	0.00	0.00	X

Подраздел 2. Ценные бумаги российских эмитентов (за исключением закладных)

2.1. Облигации российских хозяйственных обществ

№ строки	Наименование эмитента	ОГРН эмитента	ИНН эмитента	Организационно-правовая форма эмитента	Государственный регистрационный номер (идентификационный номер) выпуска	Код ISIN (если присвоен)	Дата погашения	Количество в составе активов, штук	Стоимость актива	Доля от общей стоимости активов, %	Наименование биржи	Примечание
1	2	3	4	5	6	7	8	9	10	11	12	13
1	Публичное акционерное общество "СИБУР Холдинг"	105774742124 7	7727547261	ПАО	4-10-65134-D	RU000A0JWB K6	17.03.2026	35000.00	36295000.00	1.52	ЗАО "ФБ ММВБ"	-
2	Публичное акционерное общество "Акционерная компания по транспорту нефти "Транснефть"	102770004948 6	7706061801	ПАО	4B02-05-00206-A	RU000A0JWE B9	09.04.2026	39001.00	39976025.00	1.68	ЗАО "ФБ ММВБ"	-
3	Акционерное общество Специализированное Строительно-Монтажное Объединение "ЛенСпецСМУ"	102780154430 8	7802084569	ЗАО	4B02-01-17644-J-001P	RU000A0JWL G3	17.06.2021	30000.00	30900000.00	1.30	ЗАО "ФБ ММВБ"	-
4	Публичное акционерное общество "МОСТОТРЕСТ"	102773916724 6	7701045732	ПАО	4-07-02472-A	RU000A0JW N63	07.07.2026	35000.00	35367500.00	1.49	ЗАО "ФБ ММВБ"	-
Итого								X	142538525.00	5.99	X	X

2.2. Государственные ценные бумаги Российской Федерации

№ строки	Наименование эмитента	ОГРН эмитента	ИНН эмитента	Государственный регистрационный номер выпуска	Код ISIN (если присвоен)	Дата погашения	Количество в составе активов, штук	Стоимость актива	Доля от общей стоимости активов, %	Наименование биржи	Примечание
1	2	3	4	5	6	7	8	9	10	11	12
	X	X	X	X	X	X	X	0.00	0.00	X	X
Итого											

2.3. Государственные ценные бумаги субъектов Российской Федерации

№ строки	Наименование эмитента	Наименование субъекта Российской Федерации, от имени которого выпущены ценные бумаги	ОГРН эмитента	ИНН эмитента	Государственный регистрационный номер выпуска	Код ISIN (если присвоен)	Дата погашения	Количество в составе активов, штук	Стоимость актива	Доля от общей стоимости активов, %	Наименование биржи	Примечание
1	2	3	4	5	6	7	8	9	10	11	12	13
	X	X	X	X	X	X	X	X	0.00	0.00	X	X
Итого												

2.4. Муниципальные ценные бумаги

№ строки	Наименование эмитента	Наименование муниципального образования, от имени которого выданы ценные бумаги, согласно уставу муниципального образования	ОГРН эмитента	ИНН эмитента	Государственный регистрационный номер выпуска	Код ISIN (если присвоен)	Дата погашения	Количество в составе активов, штук	Стоимость актива	Доля от общей стоимости активов, %	Наименование биржи	Примечание
1	2	3	4	5	6	7	8	9	10	11	12	13
	X	X	X	X	X	X	X	X	0.00	0.00	X	X
Итого												

2.5. Российские депозитарные расписки

№ строки	Наименование эмитента	ОГРН эмитента	ИНН эмитента	Организационно-правовая форма эмитента	Государственный регистрационный номер (идентификационный номер) выпуска	Код ISIN	Количество в составе активов, штук	Наименование эмитента ценных бумаг	TIN эмитента ценных бумаг	Вид представленных ценных бумаг	Регистрационный номер представленных ценных бумаг	Код ISIN представленных ценных бумаг	Код государства регистрации (инкорпорации) эмитента представленных ценных бумаг	Доля от общей стоимости активов, %	Наименование биржи	Примечание	
1	2	3	4	5	6	7	8	9	10	11	12	13	14	15	16	17	18
	X	X	X	X	X	X	X	X	X	X	X	X	X	0.00	0.00	X	X
Итого																	

2.6. Инвестиционные паи паевых инвестиционных фондов

№ строки	Полное наименование паевого инвестиционного фонда	Регистрационный номер правил доверительного управления фондом	Наименование управляющей компании паевого инвестиционного фонда	ИНН управляющей компании паевого инвестиционного фонда	Код ISIN (если присвоен)	Количество в составе активов, штук	Стоимость актива	Доля от общей стоимости активов, %	Наименование биржи	Примечание
1	2	3	4	5	6	7	8	9	10	11
Итого	X	X	X	X	X	X	0.00	0.00	X	X

2.7. Акции российских акционерных обществ

№ строки	Наименование эмитента	ОГРН эмитента	ИНН эмитента	Организационно-правовая форма эмитента	Государственный регистрационный номер (идентификационный номер) выпуска	Код ISIN (если присвоен)	Категория акций	Количество в составе активов, штук	Стоимость актива	Доля от общей стоимости активов, %	Наименование биржи	Примечание
1	Публичное акционерное общество "Дальневосточное морское пароходство"	1022502256127	2540047110	ПАО	1-03-00032-A	RU0008992318	обыкновенные	33753192.00	60586979.64	2.55	ЗАО "ФБ ММББ"	-
2	ПУБЛИЧНОЕ АКЦИОНЕРНОЕ ОБЩЕСТВО "БАНК "САНКТ-ПЕТЕРБУРГ"	1027800000140	7831000027	ПАО	10300436В	RU0009100945	обыкновенные	372105.00	22289089.50	0.94	ЗАО "ФБ ММББ"	-
3	Публичное акционерное общество "СОЛЛЕРС"	1023501244524	3528079131	ПАО	1-01-02461-D	RU0006914488	обыкновенные	108250.00	46872250.00	1.97	ЗАО "ФБ ММББ"	-
1								9	10	11	12	13

4	Публичное акционерное общество "ДИКСИ Групп"	1037704000510	7704249540	ПАО	1-02-40420-Н	RU000A0JPFH1	обыкновенные	597150.00	191804580.00	8.06	ЗАО "ФБ ММВБ"	-
5	Публичное акционерное общество "Группа ЛСР"	5067847227300	7838360491	ПАО	1-01-55234-Е	RU000A0JPFPO	обыкновенные	248298.00	225082137.00	9.46	ЗАО "ФБ ММВБ"	-
6	Публичное акционерное общество "М.видео"	5067746789248	7707602010	ПАО	1-02-11700-А	RU000A0JPGA0	обыкновенные	745330.00	239474529.00	10.06	ЗАО "ФБ ММВБ"	-
7	Публичное акционерное общество "ПРОТЕК"	1027715014140	7715354473	ПАО	1-02-07615-А	RU000A0JQU47	обыкновенные	3980000.00	331136000.00	13.91	ЗАО "ФБ ММВБ"	-
8	Публичное акционерное общество "Юнипро"	1058602056985	8602067092	ПАО	1-02-65104-Д	RU000A0JNGA5	обыкновенные	46000000.00	137678000.00	5.78	ЗАО "ФБ ММВБ"	-
Итого	X	X	X	X	X	X	X	X	1254923565.14	52.73	X	X

2.8. Векселя российских хозяйственных обществ

№ строки	Наименование векселедателя	ОГРН векселедателя	ИНН векселедателя	Организационно-правовая форма векселедателя	Срок платежа по векселю	Стоимость актива	Доля от общей стоимости активов, %	Примечание
1	2	3	4	5	6	7	8	9
Итого	X	X	X	X	X	10.00	0.00	X

2.9. Облигации с ипотечным покрытием

№ строки	Наименование эмитента	ОГРН эмитента	ИНН эмитента	Организационно-правовая форма эмитента	Государственный регистрационный номер (идентификационный номер) выпуска	Код ISIN (если присвоен)	Дата погашения	Количество в составе активов, штук	Стоимость актива	Доля от общей стоимости активов, %	Наименование биржи	Примечание
1	2	3	4	5	6	7	8	9	10	11	12	13
Итого	X	X	X	X	X	X	X	X	0.00	0.00	X	X

2.10. Ипотечные сертификаты участия

№ строки	Индивидуальное обозначение, идентифицирующее ипотечные сертификаты участия с ипотечным покрытием	Регистрационный номер правильного управления ипотечным покрытием	ИНН управляющего ипотечным покрытием	Наименование управляющего ипотечным покрытием	ИНН управляющего ипотечным покрытием	Код ISIN (если присвоен)	Количество в составе активов, штук	Стоимость актива	Доля от общей стоимости активов, %	Наименование биржи	Примечание
1	2	3	4	5	6	7	8	9	10	11	
Итого	X	X	X	X	X	X	X	0.00	0.00	X	X

2.11. Другие ценные бумаги

№ строки	Сведения, позволяющие определенно установить ценные бумаги	ИНН лица, обязанного по ценным бумагам	Количество в составе активов, штук	Стоимость актива	Доля от общей стоимости активов, %	Примечание
1	2	3	4	5	6	7
Итого	X	X	X	0.00	0.00	X

Подраздел 3. Ценные бумаги иностранных эмитентов

3.1. Облигации иностранных коммерческих организаций

№ строки	Наименование эмитента	Код государства регистрации (инкорпорации) эмитента	TIN эмитента	Регистрационный номер выпуска	Код ISIN (если присвоен)	Дата погашения	Количество в составе активов, штук	Стоимость актива	Доля от общей стоимости активов, %	Наименование биржи	Примечание
1	2	3	4	5	6	7	8	9	10	11	12
Итого	X	X	X	X	X	X	X	0.00	0.00	X	X

### 3.2. Облигации иностранных государств

№ строки	Наименование эмитента	Код государства регистрации (инкорпорации) эмитента	TIN эмитента	Регистрационный номер выпуска	Код ISIN (если присвоен)	Дата погашения	Количество в составе активов, штук	Стоимость актива	Доля от общей стоимости активов, %	Наименование биржи	Примечание
1	2	3	4	5	6	7	8	9	10	11	12
Итого	X	X	X	X	X	X	X	0.00	0.00	X	X

### 3.3. Облигации международных финансовых организаций

№ строки	Наименование эмитента	TIN эмитента	Регистрационный номер выпуска	Код ISIN (если присвоен)	Дата погашения	Количество в составе активов, штук	Стоимость актива	Доля от общей стоимости активов, %	Наименование биржи	Примечание
1	2	3	4	5	6	7	8	9	10	11
Итого	X	X	X	X	X	X	0.00	0.00	X	X

### 3.4. Иностранные депозитарные расписки

№ строки	Наименование эмитента	Код государства регистрации (инкорпорации) эмитента	TIN эмитента	Регистрационный номер выпуска	Код ISIN (если присвоен)	Количество в составе активов (штук)	Наименование эмитента ценных бумаг	ИНН/ТИН эмитента ценных бумаг	Вид предоставляемых ценных бумаг	Регистрационный номер предоставляемых ценных бумаг	Код ISIN представленных ценных бумаг	Код государства регистрации (инкорпорации) эмитента представленных ценных бумаг	Стоимость актива	Доля от общей стоимости активов, %	Доля от общего количества размещенных ценных бумаг, %	Наименование биржи	Примечание
1	2	3	4	5	6	7	8	9	10	11	12	13	14	15	16	17	18
1	Deutsche Bank Trust Company Americas	USA	BR1026	0	US50218 G2066	465965.00	Публично с акционер ное общество "Группа JSC"	78383604 91	акции	-	RU000A0 JFPFO	RUS	92418333. 19	3.88	0.98	London Stock Exchange	-
2	THE BANK OF NEW YORK MELLON	USA	13261495 9	0	US749635 2057	338195.00	ROS AGRO PLC	000	акции	-	CY01049 22212	CYP	32308634 9.75	13.57	0.03	London Stock Exchange	-
3	Deutsche Bank Trust Company Americas	USA	BR1026	0	US65557 T2050	250000.00	Nord Gold N.V.	17179668	акции	-	-	NLD	57187312. 50	2.40	0.03	London Stock Exchange	-
4	JPMORGAN CHASE BANK, N.A.	USA	00011	0	US87238 U2033	760000.00	TCS Group Holding PLC	000	акции	-	CY01059 42219	CYP	30147300 0.00	12.67	0.08	London Stock Exchange	-
5	THE BANK OF NEW YORK MELLON	USA	13261495 9	0	US40425 X4079	159166.00	HMS HYDRAU LIC MACHIN ES AND SYSTEM S GROUP PLC	000	акции	-	CY01042 30913	CYP	50509738. 44	2.12	0.02	London Stock Exchange	-

6	JPMORGAN CHASE BANK, N.A.	USA	00011	0	US55279 C2008	50000.00	MD Medical Group Investments Plc	акции	-	CY01037 42215	CYP	23502993.75	0.99	0.07	London Stock Exchange	-
Итого	X	X	X	X	X	X	X	X	X	X	X	84817772.763	35.63	1.21	X	X

3.5. Паи (акции) иностранных инвестиционных фондов

№ строки	Наименование инвестиционного фонда	Код государства регистрации (инкорпорации) инвестиционного фонда	TIN инвестиционного фонда	Вид ценных бумаг инвестиционного фонда	Наименование лица, выдавшего паи (выпустившего акции (если выдачу пасв (выпуск акций) осуществил инвестиционный фонд)	Код ISIN (если присвоен)	Количество в составе активов, штук	Стоимость актива	Доля от общей стоимости активов, %	Доля от общего количества размещенных ценных бумаг, %	Наименование биржи	Примечание
1		3	4	5	6	7	8	9	10	11	12	13
Итого	X	X	X	X	X	X	X	0.00	0.00	0.00	X	X

3.6. Акции иностранных акционерных обществ

№ строки	Наименование эмитента	Код государства регистрации (инкорпорации) эмитента	TIN эмитента	Регистрационный номер выпуска	Код ISIN (если присвоен)	Количество в составе активов, штук	Стоимость актива	Доля от общей стоимости активов, %	Доля от общего количества размещенных ценных бумаг, %	Наименование биржи	Примечание
1	2	3	4	5	6	7	8	9	10	11	12
Итого	X	X	X	X	X	X	0.00	0.00	0.00	X	X

3.7. Иные ценные бумаги

№ строки	Сведения, позволяющие определенно установить ценные бумаги	TIN лица, обязанного по ценным бумагам	Количество в составе активов, штук	Стоимость актива	Доля от общей стоимости активов, %	Примечание
1	2	3	4	5	6	7
Итого	X	X	X	0.00	0.00	X

Подраздел 4. Недвижимое имущество и права аренды недвижимого имущества

4.1. Недвижимое имущество

№ строки	Кадастровый номер объекта (если имеется)	Вид объекта	Назначение объекта недвижимого имущества (для земельных участков – категория земель и вид разрешенного использования)	Код государства, на территории которого располагается объект недвижимости	Адрес (местоположение) объекта	Стоимость актива	Примечание
1	2	3	4	5	6	7	8
Итого	X	X	X	X	X	0.00	X

4.2. Право аренды недвижимого имущества

4.2.1. Право аренды недвижимого имущества (арендодатель – физическое лицо)

№ строки	Фамилия, имя, отчество (при наличии) арендодателя	Сведения о документе, удостоверяющем личность арендодателя	Кадастровый номер объекта (если имеется)	Вид объекта	Назначение объекта недвижимого имущества (для земельных участков – категория земель и вид разрешенного использования)	Код государства, на территории которого располагается объект недвижимости	Адрес (местоположение) объекта	Дата окончания срока аренды	Стоимость актива	Примечание
1	2	3	4	5	6	7	8	9	10	11
Итого										

Итого	X	X	X	X	X	X	X	X	X	X	0.00	X
-------	---	---	---	---	---	---	---	---	---	---	------	---

4.2.2. Право аренды недвижимого имущества (арендодатель – юридическое лицо)

№ строки	Наименование арендодателя	ОГРН/ТПН арендодателя	Место нахождения арендодателя	Кадастровый номер объекта (если имеется)	Вид объекта	Назначение объекта недвижимого имущества (для земельных участков – категория земель и вид разрешенного использования)	Код государства, на территории которого располагается объект	Адрес (местоположен ис) объекта	Дата окончания срока аренды	Стоимость актива	Примечание
1	2	3	4	5	6	7	8	9	10	11	12
Итого	X	X	X	X	X	X	X	X	X	0.00	X

Подраздел 5. Имущественные права (за исключением прав аренды недвижимого имущества, прав из кредитных договоров и договоров займа и прав требования к кредитной организации выплатить денежный эквивалент драгоценных металлов)

5.1. Имущественные права из договоров участия в долевом строительстве объектов недвижимого имущества

№ строки	Номер договора	Дата заключения договора	Срок исполнения договора	Наименование застройщика	ОГРН/ТПН застройщика	Вид объекта долевого строительства	Назначение объекта долевого строительства	Адрес (местоположен ис) объекта долевого строительства	Стоимость актива	Доля от общей стоимости активов, %	Примечание
1	2	3	4	5	6	7	8	9	10	11	12
Итого	X	X	X	X	X	X	X	X	0.00	0.00	X

5.2. Имущественные права, связанные с возникновением права собственности на объект недвижимости (его часть) после завершения его строительства (создание) и возникающие из договора, стороной по которому является юридическое лицо, которому принадлежит право собственности или иное вещное право, включая право аренды, на земельный участок, выделенный в установленном порядке для целей строительства объекта недвижимости, и (или) имеющим разрешение на строительство объекта недвижимости на указанном земельном участке, либо юридическое лицо, инвестирующее денежные средства или иное имущество в строительство объекта недвижимости

№ строки	Номер договора	Дата заключения договора	Срок исполнения договора	Наименование контрагента по договору	ОГРН/ТИН контрагента по договору	Вид объекта недвижимости, в отношении которого заключен договор	Назначение объекта недвижимости, в отношении которого заключен договор	Адрес (местоположение) объекта недвижимости, в отношении которого заключен договор	Стоимость актива	Доля от общей стоимости активов, %	Примечание
1	2	3	4	5	6	7	8	9	10	11	12
Итого	X	X	X	X	X	X	X	X	0.00	0.00	X

5.3. Имущественные права из договоров, на основании которых осуществляется строительство (создание) объектов недвижимого имущества (в том числе на месте объектов недвижимости) на выделенном в установленном порядке для целей строительства (создания) указанного объекта недвижимости земельном участке, который (право аренды которого) составляет активы акционерного инвестиционного фонда (пасвого инвестиционного фонда)

№ строки	Номер договора	Дата заключения договора	Срок исполнения договора	Наименование контрагента по договору	ОГРН/ТИН контрагента по договору	Вид объекта недвижимости, в отношении которого заключен договор	Назначение объекта недвижимости, в отношении которого заключен договор	Адрес (местоположение) объекта недвижимости, в отношении которого заключен договор	Стоимость актива	Доля от общей стоимости активов, %	Примечание
1	2	3	4	5	6	7	8	9	10	11	12
Итого	X	X	X	X	X	X	X	X	0.00	0.00	X

5.4. Имущественные права из договоров, на основании которых осуществляется реконструкция объектов недвижимости, составляющих активы акционерного инвестиционного фонда (пасвого инвестиционного фонда)

№ строки	Номер договора	Дата заключения договора	Срок исполнения договора	Наименование контрагента по договору	ОГРН/ТИН контрагента по договору	Вид объекта недвижимости, в отношении которого заключен договор	Наименование и назначение объекта недвижимости, в отношении которого заключен договор	Адрес (местоположение) объекта недвижимости, в отношении которого заключен договор	Стоимость актива	Доля от общей стоимости активов, %	Примечание
1	2	3	4	5	6	7	8	9	10	11	12

Итого	X	X	X	X	X	X	X	X	0.00	0.00	X
-------	---	---	---	---	---	---	---	---	------	------	---

5.5. Иные имущественные права

№ строки	Сведения, позволяющие определенно установить имущественные права	Стоимость актива	Доля от общей стоимости активов, %	Примечание
1	2	3	4	5
Итого	X	0.00	0.00	X

Подраздел 6. Денежные требования по кредитным договорам и договорам займа, в том числе удостоверенные закладными

6.1. Денежные требования по кредитным договорам и договорам займа

6.1.1. Денежные требования по кредитным договорам и договорам займа (должник – физическое лицо)

№ строки	Номер кредитного договора (договора займа)	Дата кредитного договора (договора займа)	Срок исполнения договора	Фамилия, имя, отчество (при наличии) должника по договору	Сведения о документе, удостоверяющем личность должника по договору	Способ обеспечения исполнения обязательств по договору	Стоимость актива	Доля от общей стоимости активов, %	Примечание
1	2	3	4	5	6	7	8	9	10
Итого	X	X	X	X	X	X	0.00	0.00	X

6.1.2. Денежные требования по кредитным договорам и договорам займа (должник – юридическое лицо)

№ строки	Номер кредитного договора (договора займа)	Дата кредитного договора (договора займа)	Срок исполнения договора	Наименование должника по договору	Место нахождения должника по договору	ОГРН/ГПН должника по договору	Способ обеспечения исполнения обязательств по договору	Стоимость актива	Доля от общей стоимости активов, %	Примечание
1	2	3	4	5	6	7	8	9	10	11
Итого	X	X	X	X	X	X	X	0.00	0.00	X

6.2. Закладные

6.2.1. Закладные (должник – физическое лицо)

№ строки	Номер кредитного договора (договора займа)	Дата кредитного договора (договора займа)	Срок исполнения договора	Фамилия, имя, отчество (при наличии) должника по договору	Сведения о документе, удостоверяющем личность должника по договору	Способ обеспечения исполнения обязательств по договору	Стоимость актива	Доля от общей стоимости активов, %	Примечание
1	2	3	4	5	6	7	8	9	10
Итого	X	X	X	X	X	X	0.00	0.00	X

6.2.2. Закладные (должник – юридическое лицо)

№ строки	Номер кредитного договора (договора займа)	Дата кредитного договора (договора займа)	Срок исполнения договора	Наименование должника по договору	Место нахождения должника по договору	ОГРН/ГПН должника по договору	Способ обеспечения исполнения обязательств по договору	Стоимость актива	Доля от общей стоимости активов, %	Примечание
1	2	3	4	5	6	7	8	9	10	11
Итого	X	X	X	X	X	X	X	0.00	0.00	X

Подраздел 7. Иное имущество, не указанное в подразделах 1-6

7.1. Доли в уставных капиталах российских обществ с ограниченной ответственностью

№ строки	Наименование общества с ограниченной ответственностью	ОГРН обществу с ограниченной ответственностью	Виды деятельности, осуществляемые обществом с ограниченной ответственностью	Размер доли в уставном капитале российского общества с ограниченной ответственностью, %	Стоимость актива	Доля от общей стоимости активов, %	Примечание
1	2	3	4	5	6	7	8
Итого	X	X	X	X	0.00	0.00	X

7.2. Права участия в уставных капиталах иностранных коммерческих организаций

№ строки	Наименование иностранной коммерческой организации	Код государства регистрации (инкорпорации) иностранной коммерческой организации	TIN иностранной коммерческой организации	Виды деятельности, осуществляемые иностранной коммерческой организацией	Размер прав участия в уставном капитале иностранной коммерческой организации, %	Стоимость актива	Доля от общей стоимости активов, %	Примечание
1	2	3	4	5	6	7	8	9
Итого	X	X	X	X	X	0.00	0.00	X

7.3. Проектная документация для строительства или реконструкции объекта недвижимости

№ строки	Вид объекта недвижимого имущества	Назначение объекта недвижимого имущества	Код государства, на территории которого располагается объект недвижимости	Адрес (местоположение) объекта	Назначение проектной документации (для строительства или для реконструкции)	Стоимость актива	Доля от общей стоимости активов, %	Примечание
1	2	3	4	5	6	7	8	9
Итого	X	X	X	X	X	0.00	0.00	X

7.4. Драгоценные металлы

№ строки	Вид драгоценного металла	Масса драгоценного металла, грамм	Место хранения драгоценного металла	Стоимость актива	Доля от общей стоимости активов, %	Примечание
1	2	3	4	5	6	7
Итого	X	0	X	0.00	0.00	X

7.5. Требования к кредитной организации выплатить денежный эквивалент драгоценных металлов по текущему курсу

№ строки	Вид драгоценного металла	Масса драгоценного металла, в отношении которого в состав активов входит требование к кредитной организации, грамм	Наименование кредитной организации, требование к которой входит в состав активов	ОГРН кредитной организации, требование к которой входит в состав активов фонда	Стоимость актива	Доля от общей стоимости активов, %	Примечание
1	2	3	4	5	6	7	8
	X	X	X	X	0.00	0.00	X
Итого							

7.6. Художественные ценности

№ строки	Сведения, позволяющие определенно установить художественную ценность	Количество в составе активов, штук	Стоимость актива	Доля от общей стоимости активов, %	Примечание
1	2	3	4	5	6
	X	X	0.00	0.00	X
Итого					

7.7. Иное имущество, не указанное в таблицах 7.1 - 7.6

№ строки	Сведения, позволяющие определенно установить имущество	Количество в составе активов, штук	Стоимость актива	Доля от общей стоимости активов, %	Примечание
1	2	3	4	5	6
	X	X	0.00	0.00	X
Итого					

Подраздел 8. Дебиторская задолженность

8.1. Дебиторская задолженность (должник – физическое лицо)

№ строки	Вид (описание) задолженности	Основание возникновения задолженности	Дата окончания срока погашения задолженности	Фамилия, имя, отчество (при наличии) должника	Сведения о документе, удостоверяющем личность должника	Сумма дебиторской задолженности, Фактическая сумма	Доля от общей стоимости активов, %	Примечание
1	2	3	4	5	6	7	8	9
Итого	X	X	X	X	X	0.00	0.00	X

8.2. Дебиторская задолженность (должник – юридическое лицо)

№ строки	Вид (описание) задолженности	Основание возникновения задолженности	Дата окончания срока погашения задолженности	Наименование должника	Место нахождения должника	ОГРН/ TIN должника по договору	Сумма дебиторской задолженности, Стоимость для расчета чистых активов	Сумма дебиторской задолженности, Фактическая сумма задолженности	Доля от общей стоимости активов, %	Примечание
1	2	3	4	5	6	7	8	9	10	11
1	Средства, находящиеся у профессиональных участников рынка ценных бумаг	Заявление на присоединение к Регламенту оказания брокерских услуг на финансовых рынках ООО "УРАЛСИБ Кэпитал-Финансовые услуги" от 21.05.2009 № ВБ2009ДК02745 Т_07	не установлена	Общество с ограниченной ответственностью "УРАЛСИБ Кэпитал-Финансовые услуги"	г. Москва	1047796391257	112109851.82	112109851.82	4.71	-
2	Задолженность по купонному доходу	Решение о выплате купонного дохода	20.10.2016	Публичное акционерное общество "Акционерная компания по транспорту нефти "Транснефть"	119180, г. Москва, ул. Большая Полянка, д. 57	1027700049486	1068237.39	1068237.39	0.04	-

3	Задолженность по купонному доходу	Решение о выплате купонного дохода	17.01.2017	Публичное акционерное общество "МОСТОТРЕСТ"	121087, Россия, 121087, г. Москва, ул. Барская, д.6, стр.5	1027739167246	110250.00	110250.00	110250.00	0.00	-	
4	Задолженность по купонному доходу	Решение о выплате купонного дохода	27.09.2016	Публичное акционерное общество "СИБУР Холдинг"	Тюменская область, г. Тобольск, Восточный промышленный район, квартал 1, №6, строение 30	1057747421247	1228500.00	1228500.00	1228500.00	0.05	-	
5	Задолженность по купонному доходу	Решение о выплате купонного дохода	22.09.2016	Акционерное общество Специализирова нное Строительно-Монтажное Объединение "ЛенСпецСМУ"	197348, Санкт-Петербург, Богатырский проспект, дом 2, литер А	1027801544308	350700.00	350700.00	350700.00	0.01	-	
6	Средства, находящиеся у профессиональн ых участников рынка ценных бумаг	Заявление на присоединение к Регламенту оказания брокерских услуги на международных финансовых рынках ООО "УРАЛСИБ Кэпитал-Финансовые услуги" от 24.09.2012 № ВБ2012ДК02745 TW_08	не установлена	Общество с ограниченной ответственность ю "УРАЛСИБ Кэпитал-Финансовые услуги"	г. Москва	1047796391257	111610.20	111610.20	111610.20	0.00	-	
Итого	X	X	X	X	X	X	114979149.41	114979149.41	114979149.41	4.81		X

II. Расшифровки раздела IV «Обязательства»

1. Кредиторская задолженность (кредитор – физическое лицо)

№ строки	Вид (описание) задолженности	Основание возникновения задолженности	Дата окончания срока погашения задолженности	Фамилия, имя, отчество (при наличии) кредитора	Сведения о документе, удостоверяющем личность кредитора	Сумма кредиторской задолженности	Доля от общей величины обязательств, %	Примечание
1	2	3	4	5	6	7	8	9
1	Оплата заявки	Заявка на погашение	Не установлена	ГАВРИЛОВ АЛЕКСАНДР НИКОЛАЕВИЧ	Паспорт Серия XIX-КБ Номер 696833	887.94	0.01	-
2	Оплата заявки	Заявка на погашение	Не установлена	ПОСТНИКОВ НИКОЛАЙ ВАСИЛЬЕВИЧ	Паспорт Серия 48 01 Номер 062089	26566.80	0.23	-
3	Оплата заявки	Заявка на погашение 207269-A001	11.08.2016	КЛЕТНОВА ОЛЬГА АЛЕКСАНДРОВНА	Паспорт Серия 36 11 Номер 473987	423203.00	3.60	-
4	Оплата заявки	Заявка на погашение 207239-A001	03.08.2016	ЧАЙНИКОВ ВЛАДИМИР УЛЬЯНОВИЧ	Паспорт Серия 94 02 Номер 618850	269368.66	2.29	-
5	Оплата заявки	Заявка на погашение 207226-A001	01.08.2016	КОВАЛЕВ ВЯЧЕСЛАВ АНДРЕЕВИЧ	Паспорт Серия 03 03 Номер 607661	472915.25	4.02	-
6	Оплата заявки	Заявка на погашение 207250-A001	09.08.2016	МАРТЫНОВА ЛЮДМИЛА АНДРЕЕВНА	Паспорт Серия 65 03 Номер 599104	39006.82	0.33	-
7	Оплата заявки	Заявка на погашение 207272-A001	11.08.2016	МЕЛЕНТЬЕВА ТАМАРА АЛЕКСАНДРОВНА	Паспорт Серия 40 00 Номер 638339	232761.65	1.98	-
Итого	X	X	X	X	X	1464710.12	12.46	X

2. Кредиторская задолженность (кредитор – юридическое лицо)

№ строки	Вид (описание) задолженности	Основание возникновения задолженности	Дата окончания срока погашения задолженности	Наименование кредитора	Место нахождения кредитора	ОГРН/ГТН кредитора по договору	Сумма кредиторской задолженности	Доля от общей величины обязательств, %	Примечание
1	2	3	4	5	6	7	8	9	10
1	Расчеты с Управляющей компанией по вознаграждению	Правила доверительного управления	15.08.2016	АО "УК УРАЛСИБ"	г. Москва	1027739003489	6772234.22	57.64	-

2	Расчеты со Спецдепозитарие М	Договор со Специализирован ным депозитарие м №УН2002ДУ- 4/СЛ-2-2002 от 03.12.2002	20.08.2016	ЗАО "Специализирован ный депозитарный центр"	г. Москва	1027739001531	677223.43	5.76	-
3	Расчеты с Регистратором	Договор с Регистратором №ДП/64-РЕГ-2000 от 01.03.2007	10.08.2016	АО "Независимая регистраторская компания"	г. Москва	1027739063087	305018.09	2.60	-
4	Расчеты с пайщиками при размещении	Правила доверительного управления	30.07.2016	АО "УК УРАЛСИБ"	г. Москва	1027739003489	446000.00	3.80	-
5	Общий счет для расчетов с бюджетом	НДФЛ	30.07.2016	УФК по г. Москве (МИ ФНС России по крупнейшим налогоплательщик ам N9)	г. Москва	5067847117300	60473.00	0.51	-
6	Кредиторская задолженность по брокерским комиссиям	Заявление на присоединение к Регламенту оказания брокерских услуг на финансовых рынках ООО "УРАЛСИБ" Кэпитал- Финансовые услуги" от 21.05.2009 № ВБ2009ДК02745Т _06	29.07.2016	Общество с ограниченной ответственностью "УРАЛСИБ" Кэпитал- Финансовые услуги"	г. Москва	1027739003489	8439.49	0.07	-
7	Задолженность по скидкам/надбавка М	Правила доверительного управления	29.07.2016	АО "УК УРАЛСИБ"	г. Москва	1027739003489	166029.11	1.41	-
Итого	X	X	X	X	X	X	8435417.34	71.79	X

Пояснительная записка к справке о стоимости чистых активов

Информация о фактах совершения ошибок, потребовавших перерасчета стоимости чистых активов, а также о принятых мерах по исправлению и последствиях исправления таких ошибок

№ строки	Информация о фактах совершения ошибок, потребовавших перерасчета стоимости чистых активов	Информация о принятых мерах по исправлению ошибок	Информация о последствиях исправления ошибок
----------	---	---	--

1	2	3	4

Информация о фактах возникновения разногласий со специализированным депозитарием при расчете стоимости чистых активов, а также о принятых мерах по преодолению этих разногласий

№ строки	Информация о фактах возникновения разногласий со специализированным депозитарием при расчете стоимости чистых активов	Информация о принятых мерах по преодолению этих разногласий
1	2	3

Сведения о событиях, которые оказали существенное влияние на стоимость чистых активов акционерного инвестиционного фонда или чистых активов пассивного инвестиционного фонда

№ строки	Сведения о событиях, которые оказали существенное влияние на стоимость чистых активов акционерного инвестиционного фонда или чистых активов пассивного инвестиционного фонда
1	2
1	С-Петербургский Банк АОИО, RU0009100945 (15.53%)
2	ГРУППА ЛСР АОИО, RU000A0JPFPO (10.55%)
3	GROUP LSR REGS, US50218G2066 (10.24%)
4	TCS GROUP HOLDING PLC-DR REGS, US87238U2033 (21.04%)
5	HMS HYDRAULIC MACHINES & SYSTE_GDR, US40425X4079 (21.94%)

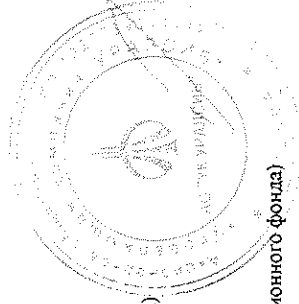
Информация о требованиях и обязательствах по опционным и (или) фьючерсным договорам (контрактам)

№ строки	Информация о требованиях и обязательствах по опционным и (или) фьючерсным договорам (контрактам)	Сведения о базовом активе срочного договора (контракта), имуществом которого являются базовым активом срочного договора (контракта), финансовые инструменты по которому составляют активы акционерного инвестиционного фонда (пассивного инвестиционного фонда)	Сведения об оценочной стоимости базовых активов	Сведения об активах акционерного инвестиционного фонда (пассивного инвестиционного фонда), составляющих покрываемую короткой позицией по указанным срочным контрактам
		Сведения о базовом активе срочного договора (контракта), имуществом которого являются базовым активом срочного договора (контракта), финансовые инструменты по которому составляют активы акционерного инвестиционного фонда (пассивного инвестиционного фонда)		

	вид	категория (тип)	выпуск	транш	серия ценной бумаги	наименование эмитента ценной бумаги (лица, обязанного по ценной бумаге)	наименование биржевого товара, индекса или иностранной валюты			
1	2	3	4	5	6	7	8	9	10	11
Оценочная стоимость базовых активов по всем срочным контрактам, финансовым инструментам, по которым составляют активы акционерного или паевого инвестиционного фонда										

Иная информация

№ строки	Иная информация
1	2



Руководитель акционерного инвестиционного фонда  
(управляющей компании паевого инвестиционного фонда)

Успенский Андрей Маркович  
(инициалы, фамилия)

Уполномоченное лицо специализированного депозитария  
акционерного инвестиционного фонда (паевого инвестиционного фонда)

Козловский Валерий Александрович  
(инициалы, фамилия)

Справка о стоимости чистых активов, в том числе стоимости активов (имущества) акционерного инвестиционного фонда (паевого инвестиционного фонда)

Код формы по ОКУД 0420502  
Месячная

Раздел I. Реквизиты акционерного инвестиционного фонда (паевого инвестиционного фонда)

Полное наименование акционерного инвестиционного фонда (полное название паевого инвестиционного фонда)	Номер лицензии акционерного инвестиционного фонда (регистрационный номер правил доверительного управления паевым инвестиционным фондом)	Полное наименование управляющей компании акционерного инвестиционного фонда (паевого инвестиционного фонда)	Номер лицензии управляющей компании акционерного инвестиционного фонда (паевого инвестиционного фонда)
1	2	3	4
Открытый паевой инвестиционный фонд акций "УРАЛСИБ Акции роста"	0030-18610638	Акционерное общество "Управляющая компания УРАЛСИБ"	21-000-1-00037

Раздел II. Параметры справки о стоимости чистых активов

Текущая отчетная дата	Предыдущая отчетная дата	Код валюты, в которой определена стоимость чистых активов
1	2	3
31.08.2016	29.07.2016	RUB

Раздел III. Активы

Подраздел 1. Денежные средства

Наименование показателя	Код строки	Сумма на текущую отчетную дату	Сумма на предыдущую отчетную дату	Доля от общей стоимости активов на текущую отчетную дату, %	Доля от стоимости чистых активов на текущую отчетную дату, %
1	2	3	4	5	6
Денежные средства – всего	01	22218929,12	19505728,14	0,92	0,93
в том числе: на счетах в кредитных организациях – всего	01.01	22218929,12	19505728,14	0,92	0,93
в том числе: в валюте Российской Федерации	01.01.01	22204664,84	19491554,03	0,91	0,92
в иностранной валюте	01.01.02	14264,28	14174,11	0,00	0,00
на счетах по депозиту в кредитных организациях – всего	01.02	0,00	0,00	0,00	0,00
в том числе: в валюте Российской Федерации	01.02.01	0,00	0,00	0,00	0,00
в иностранной валюте	01.02.02	0,00	0,00	0,00	0,00

Подраздел 2. Ценные бумаги российских эмитентов (за исключением закладных)

Наименование показателя	Код строки	Сумма (стоимость) на текущую отчетную дату	Сумма (стоимость) на предыдущую отчетную дату	Доля от общей стоимости активов на текущую отчетную дату, %	Доля от стоимости чистых активов на текущую отчетную дату, %
1	2	3	4	5	6
Ценные бумаги российских эмитентов - всего	02	1447364357,32	1397462090,14	59,64	60,28
в том числе: облигации российских хозяйственных обществ (за исключением облигаций с ипотечным покрытием) – всего	02.01	143211530,00	142538525,00	5,90	5,96
из них: биржевые облигации российских хозяйственных обществ	02.01.01	143211530,00	142538525,00	5,90	5,96

государственные ценные бумаги Российской Федерации	02.02	0,00	0,00	0,00	0,00
государственные ценные бумаги субъектов Российской Федерации	02.03	0,00	0,00	0,00	0,00
муниципальные ценные бумаги	02.04	0,00	0,00	0,00	0,00
российские депозитарные расписки	02.05	0,00	0,00	0,00	0,00
инвестиционные паи паевых инвестиционных фондов	02.06	0,00	0,00	0,00	0,00
акции российских акционерных обществ – всего	02.07	1304152827,32	1254923565,14	53,74	54,31
в том числе: акции публичных акционерных обществ	02.07.01	1304152827,32	1254923565,14	53,74	54,31
акции непубличных акционерных обществ	02.07.02	0,00	0,00	0,00	0,00
векселя российских хозяйственных обществ	02.08	0,00	0,00	0,00	0,00
ипотечные ценные бумаги – всего	02.09	0,00	0,00	0,00	0,00
в том числе: облигации с ипотечным покрытием	02.09.01	0,00	0,00	0,00	0,00
ипотечные сертификаты участия	02.09.02	0,00	0,00	0,00	0,00
иные ценные бумаги	02.10	0,00	0,00	0,00	0,00

#### Подраздел 3. Ценные бумаги иностранных эмитентов

Наименование показателя	Код строки	Сумма (стоимость) на текущую отчетную дату	Сумма (стоимость) на предыдущую отчетную дату	Доля от общей стоимости активов на текущую отчетную дату, %	Доля от стоимости чистых активов на текущую отчетную дату, %
1	2	3	4	5	6
Ценные бумаги иностранных эмитентов – всего	03	842368945,38	848177727,63	34,71	35,08
в том числе: облигации иностранных эмитентов – всего	03.01	0,00	0,00	0,00	0,00
в том числе: облигации иностранных коммерческих организаций	03.01.01	0,00	0,00	0,00	0,00
облигации иностранных государств	03.01.02	0,00	0,00	0,00	0,00
облигации международных финансовых организаций	03.02	0,00	0,00	0,00	0,00
иностраные депозитарные расписки	03.03	842368945,38	848177727,63	34,71	35,08
паи (акции) иностранных инвестиционных фондов	03.04	0,00	0,00	0,00	0,00
акции иностранных акционерных обществ	03.05	0,00	0,00	0,00	0,00
иные ценные бумаги	03.06	0,00	0,00	0,00	0,00

#### Подраздел 4. Недвижимое имущество и права аренды недвижимого имущества

Наименование показателя	Код строки	Сумма (стоимость) на текущую отчетную дату	Сумма (стоимость) на предыдущую отчетную дату	Доля от общей стоимости активов на текущую отчетную дату, %	Доля от стоимости чистых активов на текущую отчетную дату, %
1	2	3	4	5	6
Недвижимое имущество и права аренды на недвижимое имущество – всего	04	0,00	0,00	0,00	0,00
в том числе: недвижимое имущество, находящееся на территории Российской Федерации – всего	04.01	0,00	0,00	0,00	0,00
из него: объекты незавершенного строительства	04.01.01	0,00	0,00	0,00	0,00

недвижимое имущество, находящееся на территории иностранных государств – всего	04.02	0,00	0,00	0,00	0,00
из него: объекты незавершенного строительства	04.02.01	0,00	0,00	0,00	0,00
права аренды недвижимого имущества, находящегося на территории Российской Федерации	04.03	0,00	0,00	0,00	0,00
права аренды недвижимого имущества, находящегося на территории иностранных государств	04.04	0,00	0,00	0,00	0,00

**Подраздел 5. Имущественные права (за исключением прав аренды недвижимого имущества, прав из кредитных договоров и договоров займа и прав требования к кредитной организации выплатить денежный эквивалент драгоценных металлов)**

Наименование показателя	Код строки	Сумма (стоимость) на текущую отчетную дату	Сумма (стоимость) на предыдущую отчетную дату	Доля от общей стоимости активов на текущую отчетную дату, %	Доля от стоимости чистых активов на текущую отчетную дату, %
1	2	3	4	5	6
Имущественные права – всего	05	0,00	0,00	0,00	0,00
в том числе: имущественные права из договоров участия в долевом строительстве объектов недвижимого имущества	05.01	0,00	0,00	0,00	0,00
имущественные права, связанные с возникновением права собственности на объект недвижимости (его часть) после завершения его строительства (создание) и возникающие из договора, стороной по которому является юридическое лицо, которому принадлежит право собственности или иное вещное право, включая право аренды, на земельный участок, выделенный в установленном порядке для целей строительства объекта недвижимости, и (или) имеющим разрешение на строительство объекта недвижимости на указанном земельном участке, либо юридическое лицо, инвестирующее денежные средства или иное имущество в строительство объекта недвижимости	05.02	0,00	0,00	0,00	0,00
имущественные права из договоров, на основании которых осуществляется строительство (создание) объектов недвижимого имущества (в том числе на месте объектов недвижимости) на выделенном в установленном порядке для целей строительства (создания) указанного объекта недвижимости земельном участке, который (право аренды которого) составляет активы акционерного инвестиционного фонда (паевого инвестиционного фонда)	05.03	0,00	0,00	0,00	0,00
имущественные права из договоров, на основании которых осуществляется реконструкция объектов недвижимости, составляющих активы акционерного инвестиционного фонда (паевого инвестиционного фонда)	05.04	0,00	0,00	0,00	0,00
иные имущественные права	05.05	0,00	0,00	0,00	0,00

**Подраздел 6. Денежные требования по кредитным договорам и договорам займа, в том числе удостоверенные закладными**

Наименование показателя	Код строки	Сумма (стоимость) на текущую отчетную дату	Сумма (стоимость) на предыдущую отчетную дату	Доля от общей стоимости активов на текущую отчетную дату, %	Доля от стоимости чистых активов на текущую отчетную дату, %
1	2	3	4	5	6
Денежные требования по кредитным договорам и договорам займа, в том числе удостоверенные закладными – всего	06	0,00	0,00	0,00	0,00

в том числе: денежные требования по кредитным договорам и договорам займа, не удостоверенные закладными	06.01	0,00	0,00	0,00	0,00
закладные	06.02	0,00	0,00	0,00	0,00

**Подраздел 7. Иное имущество, не указанное в подразделах 1-6**

Наименование показателя	Код строки	Сумма (стоимость) на текущую отчетную дату	Сумма (стоимость) на предыдущую отчетную дату	Доля от общей стоимости активов на текущую отчетную дату, %	Доля от стоимости чистых активов на текущую отчетную дату, %
1	2	3	4	5	6
Иное имущество – всего	07	0,00	0,00	0,00	0,00
в том числе: доли в уставных капиталах российских обществ с ограниченной ответственностью	07.01	0,00	0,00	0,00	0,00
права участия в уставных капиталах иностранных коммерческих организаций	07.02	0,00	0,00	0,00	0,00
проектная документация для строительства или реконструкции объекта недвижимости	07.03	0,00	0,00	0,00	0,00
драгоценные металлы и требования к кредитной организации выплатить их денежный эквивалент – всего	07.04	0,00	0,00	0,00	0,00
в том числе: драгоценные металлы	07.04.01	0,00	0,00	0,00	0,00
требования к кредитной организации выплатить денежный эквивалент драгоценных металлов	07.04.02	0,00	0,00	0,00	0,00
художественные ценности	07.05	0,00	0,00	0,00	0,00
иное имущество, не указанное в строках 07.01-07.05	07.06	0,00	0,00	0,00	0,00

**Подраздел 8. Дебиторская задолженность**

Наименование показателя	Код строки	Сумма (стоимость) на текущую отчетную дату	Сумма (стоимость) на предыдущую отчетную дату	Доля от общей стоимости активов на текущую отчетную дату, %	Доля от стоимости чистых активов на текущую отчетную дату, %
1	2	3	4	5	6
Дебиторская задолженность – всего	08	114809274,83	114979149,41	4,73	4,78
в том числе: средства, находящиеся у профессиональных участников рынка ценных бумаг	08.01	110499381,75	112221462,02	4,55	4,60
по сделкам	08.02	0,00	0,00	0,00	0,00
по процентному (купонному) доходу по денежным средствам на счетах и во вкладах, а также по ценным бумагам	08.03	4131606,53	2757687,39	0,17	0,17
прочая	08.04	178286,55	0,00	0,01	0,01

**Подраздел 9. Общая стоимость активов**

Наименование показателя	Код строки	Стоимость на текущую отчетную дату	Стоимость на предыдущую отчетную дату	Доля от стоимости чистых активов на текущую отчетную дату, %
1	2	3	4	5
Общая стоимость активов (сумма строк 01+02+03+04+05+06+07+08)	09	2426761506,65	2380124695,32	101,06

**Раздел IV. Обязательства**

Наименование показателя	Код строки	Величина на текущую отчетную дату	Величина на предыдущую отчетную дату	Доля от общей величины обязательств на текущую отчетную дату, %	Доля от стоимости чистых активов на текущую отчетную дату, %
1	2	3	4	5	6
Кредиторская задолженность	10	23292911,49	9900127,46	90,93	0,97
Резерв на выплату вознаграждения – всего	11	2322874,56	1849382,69	9,07	0,10
в том числе: управляющей компании	11.1	57,88	57,08	0,00	0,00
специализированному депозитарию, лицу, осуществляющему ведение реестра, аудиторской организации, оценщику и бирже	11.2	2322816,68	1849325,61	9,07	0,10
Общая величина обязательств (сумма строк 10+11)	12	25615786,05	11749510,15	100,00	1,07

Раздел V. Стоимость чистых активов

Наименование показателя	Код строки	Значение показателя на текущую отчетную дату	Значение показателя на предыдущую отчетную дату
1	2	3	4
Стоимость чистых активов (разность строк 09–12)	13	2401145720,60	2368375185,17
Количество размещенных акций акционерного инвестиционного фонда (количество выданных инвестиционных паев паевого инвестиционного фонда) – штук	14	108 869,0625	108 947,73539
Стоимость чистых активов акционерного инвестиционного фонда в расчете на одну акцию (расчетная стоимость инвестиционного пая паевого инвестиционного фонда) (частное от деления строк 13/14)	15	22055,35	21 738,64

Расшифровки активов и обязательств, принятых к расчету стоимости чистых активов

1. Расшифровки раздела III «Активы»  
Подраздел 1. Денежные средства

1.1. Денежные средства на счетах в кредитных организациях

№ строки	Наименование кредитной организации, с которой заключен договор (договоры) банковского счета	ОГРН кредитной организации	Регистрационный номер кредитной организации	Порядковый номер филиала кредитной организации	Код валюты счета	Вид банковского счета (расчетный, другие счета)	Сумма денежных средств	Доля от общей стоимости активов, %	Примечание
1	2	3	4	5	6	7	8	9	10
1	ПАО «БАНК УРАЛСИБ»	1020280000190	2275	-	USD	расчетный	312,85	0,00	-
2	ПАО «БАНК УРАЛСИБ»	1020280000190	2275	-	EUR	расчетный	13951,43	0,00	-
3	ПАО «БАНК УРАЛСИБ»	1020280000190	2275	-	RUB	расчетный	22204664,84	0,91	-
Итого	X	X	X	X	X	X	22218929,12	0,91	X

1.2. Денежные средства на счетах по депозиту в кредитных организациях

№ строки	Наименование кредитной организации, в которой открыт счет по депозиту	ОГРН кредитной организации	Регистрационный номер кредитной организации	Порядковый номер филиала кредитной организации	Код валюты счета по депозиту	Срок возврата денежных средств	Сумма денежных средств	Доля от общей стоимости активов, %	Примечание
1	2	3	4	5	6	7	8	9	10
1	X	X	X	X	X	X	0,00	0,00	X
Итого	X	X	X	X	X	X	0,00	0,00	X

Подраздел 2. Ценные бумаги российских эмитентов (за исключением закладных)

2.1. Облигации российских хозяйственных обществ

№ строки	Наименование эмитента	ОГРН эмитента	ИНН эмитента	Организационно-правовая форма эмитента	Государственный регистрационный номер (идентификационный номер) выпуска	Код ISIN (если присвоен)	Дата погашения	Количество в составе активов, штук	Стоимость актива	Доля от общей стоимости активов, %	Наименование биржи	Примечание
1	2	3	4	5	6	7	8	9	10	11	12	13
1	Публичное акционерное общество "СИБУР Холдинг"	1057747421247	7727547261	ПАО	4-10-65134-D	RU000A0JW BK6	17.03.2026	35000.00	36382500.00	1.50	ЗАО "ФБ ММВБ"	-
2	Публичное акционерное общество "Транснефть"	1027700049486	7706061801	ПАО	4B02-05-00206-A	RU000A0JWE B9	09.04.2026	39001.00	40171030.00	1.66	ЗАО "ФБ ММВБ"	-
3	Акционерное общество "Специализированное Строительно-Монтажное Объединение "ЛенСпецСМУ"	1027801544308	7802084569	АО	4B02-01-17644-J-001P	RU000A0JWL G3	17.06.2021	30000.00	31203000.00	1.29	ЗАО "ФБ ММВБ"	-
4	Публичное акционерное общество "МОСТОТРЕСТ"	1027739167246	7701045732	ПАО	4-07-02472-A	RU000A0JW N63	07.07.2026	35000.00	35455000.00	1.46	ЗАО "ФБ ММВБ"	-
Итого									143211530.00	5.91		X

2.2. Государственные ценные бумаги Российской Федерации

№ строки	Наименование эмитента	ОГРН эмитента	ИНН эмитента	Государственный регистрационный номер выпуска	Код ISIN (если присвоен)	Дата погашения	Количество в составе активов, штук	Стоимость актива	Доля от общей стоимости активов, %	Наименование биржи	Примечание
1	2	3	4	5	6	7	8	9	10	11	12
Итого	X	X	X	X	X	X	X	0,00	0,00	X	X

### 2.3. Государственные ценные бумаги субъектов Российской Федерации

№ строки	Наименование эмитента	Наименование субъекта Российской Федерации, от имени которого выпущены ценные бумаги	ОГРН эмитента	ИНН эмитента	Государственный регистрационный номер выпуска	Код ISIN (если присвоен)	Дата погашения	Количество в составе активов, штук	Стоимость актива	Доля от общей стоимости активов, %	Наименование биржи	Примечание
1	2	3	4	5	6	7	8	9	10	11	12	13
Итого	X	X	X	X	X	X	X	X	0,00	0,00	X	X

### 2.4. Муниципальные ценные бумаги

№ строки	Наименование эмитента	Наименование муниципального образования, от имени которого выпущены ценные бумаги, согласно уставу муниципального образования	ОГРН эмитента	ИНН эмитента	Государственный регистрационный номер выпуска	Код ISIN (если присвоен)	Дата погашения	Количество в составе активов, штук	Стоимость актива	Доля от общей стоимости активов, %	Наименование биржи	Примечание
1	2	3	4	5	6	7	8	9	10	11	12	13
Итого	X	X	X	X	X	X	X	X	0,00	0,00	X	X

2.5. Российские депозитарные расписки

№ строки	Наименование эмитента	ОГРН эмитента	ИНН эмитента	Организационно-правовая форма эмитента	Государственный регистрационный номер (идентификационный номер) выпуска	Код ISIN	Количество в составе активов, штук	Наименование эмитента ценных бумаг	TTN эмитента представленных ценных бумаг	Вид представленных ценных бумаг	Регистрационный номер представленных ценных бумаг	Код ISIN представленных ценных бумаг	Код государства регистрации (инкорпорации) эмитента представленных ценных бумаг	Стоимость актива	Доля от общей стоимости активов, %	Наименование биржи	Примечание
1	2	3	4	5	6	7	8	9	10	11	12	13	14	15	16	17	18
Итого	X	X	X	X	X	X	X	X	X	X	X	X	X	0,00	0,00	X	X

2.6. Инвестиционные паи паевых инвестиционных фондов

№ строки	Полное наименование паевого инвестиционного фонда	Регистрационный номер правил доверительного управления фондом	Наименование управляющей компании паевого инвестиционного фонда	ИНН управляющей компании паевого инвестиционного фонда	Код ISIN (если присвоен)	Количество в составе активов, штук	Стоимость актива	Доля от общей стоимости активов, %	Наименование биржи	Примечание
1	2	3	4	5	6	7	8	9	10	11
Итого	X	X	X	X	X	X	0,00	0,00	X	X

2.7. Акции российских акционерных обществ

№ строки	Наименование эмитента	ОГРН эмитента	ИНН эмитента	Организационно-правовая форма эмитента	Государственный регистрационный номер (идентификационный номер) выпуска	Код ISIN (если присвоен)	Категория акций	Количество в составе активов, штук	Стоимость актива	Доля от общей стоимости активов, %	Наименование биржи	Примечание
1	Публичное акционерное общество "Дальневосточное морское пароходство"	1022502256127	2540047110	ПАО	1-03-00032-A	RU0008992318	обыкновенные	33753192,00	57717958,32	2,38	ЗАО "ФБ ММББ"	-
2	ПАО "БАНК "САНКТ-ПЕТЕРБУРГ"	1027800000140	7831000027	ПАО	10300436B	RU00009100945	обыкновенные	372105,00	20242512,00	0,83	ЗАО "ФБ ММББ"	-
3	Публичное акционерное общество "СОЛЛЕРС"	1023501244524	3528079131	ПАО	1-01-02461-D	RU0006914488	обыкновенные	108250,00	52717750,00	2,17	ЗАО "ФБ ММББ"	-
4	Публичное акционерное общество "ДИКСИ Групп"	1037704000510	7704249540	ПАО	1-02-40420-H	RU000A0JP7H1	обыкновенные	597150,00	214974000,00	18,86	ЗАО "ФБ ММББ"	-

5	Публичное акционерное общество "Группа ЛСР"	5067847227300	7838360491	ПАО	1-01-55234-E	RU000A0JPF P0	обыкновенные	262188,00	230332158,00	9,49	ЗАО "ФБ ММВБ"	-
6	Публичное акционерное общество "М.видео"	5067746789248	7707602010	ПАО	1-02-11700-A	RU000A0JPG A0	обыкновенные	745330,00	257362449,00	10,61	ЗАО "ФБ ММВБ"	-
7	Публичное акционерное общество "ПРОТЕК"	1027715014140	7715354473	ПАО	1-02-07615-A	RU000A0JQU 47	обыкновенные	3980000,00	341086000,00	14,06	ЗАО "ФБ ММВБ"	-
8	Публичное акционерное общество "Юнипро"	1058602056985	8602067092	ПАО	1-02-65104-D	RU000A0JNG A5	обыкновенные	46000000,00	129720000,00	5,35	ЗАО "ФБ ММВБ"	-
Итого	X	X	X	X	X	X	X	X	1304152827,32	53,75	X	X

2.8. Вексели российских хозяйственных обществ

№ строки	Наименование векселедателя	ОГРН векселедателя	ИНН векселедателя	ИИН векселедателя	Организационно-правовая форма векселедателя	Срок платежа по векселу	Стоимость актива	Доля от общей стоимости активов, %	Примечание
1	2	3	4	5	6	7	8	9	
Итого	X	X	X	X	X	0,00	0,00	X	X

2.9. Облигации с ипотечным покрытием

№ строки	Наименование эмитента	ОГРН эмитента	ИНН эмитента	Организационно-правовая форма эмитента	Государственный регистрационный номер (идентификационный номер) выпуска	Код ISIN (если присвоен)	Дата погашения	Количество в составе активов, штук	Стоимость актива	Доля от общей стоимости активов, %	Наименование биржи	Примечание
1	2	3	4	5	6	7	8	9	10	11	12	13





1	2	3	4	5	6	7	8	9	10	11	12	13	14	15	16	17	18
1	Deutsche Bank Trust Company Americas	USA	BR1026	0	US50218 G2066	402425,00	Публичное акционерное общество "Группа ЛСР"	78583604 91	акции	-	RU000A0 JFPF0	RUS	76793623, 08	3,16	0,84	London Stock Exchange	-
2	THE BANK OF NEW YORK MELLON	USA	13261495 9	0	US749655 2057	338195,00	ROS AGRO PLC	000	акции	-	CY01049 22212	CYP	30292780 8,96	12,48	0,03	London Stock Exchange	-
3	Deutsche Bank Trust Company Americas	USA	BR1026	0	US65557 T2050	250000,00	Nord Gold N.V.	17179668	акции	-	-	NLD	55982460, 00	2,31	0,03	London Stock Exchange	-
4	JPMORGAN CHASE BANK, N.A.	USA	00011	0	US87238 U2033	760000,00	TCS Group Holding PLC	000	акции	-	CY01059 42219	CYP	33297393 6,00	13,72	0,08	London Stock Exchange	-
5	THE BANK OF NEW YORK MELLON	USA	13261495 9	0	US40425 X4079	159166,00	HMS HYDRAULIC MACHINES AND SYSTEMS GROUP PLC	000	акции	-	CY01042 30913	CYP	45456485, 34	1,87	0,02	London Stock Exchange	-
6	JPMORGAN CHASE BANK, N.A.	USA	00011	0	US55279 C2008	50000,00	MD Medical Group Investments Plc	000	акции	-	CY01037 42215	CYP	28234632, 00	1,16	0,07	London Stock Exchange	-
Итого	X	X	X	X	X	X	X	X	X	X	X	X	84236894 5,38	34,70	1,07	X	X

3.5. Паи (акции) иностранных инвестиционных фондов

№ строки	Наименование инвестиционного фонда	Код государства регистрации (инкорпорации) инвестиционного фонда	TIN инвестиционного фонда	Вид ценных бумаг инвестиционного фонда	Наименование лица, выдавшего паи (выпустившего акции (если выпуск акций) осуществил инвестиционный фонд)	Код ISIN (если присвоен)	Количество в составе активов, штук	Стоимость актива	Доля от общей стоимости активов, %	Доля от общего количества размещенных ценных бумаг, %	Наименование биржи	Примечание
1	2	3	4	5	6	7	8	9	10	11	12	13
Итого	X	X	X	X	X	X	X	0,00	0,00	0,00	X	X

### 3.6. Акции иностранных акционерных обществ

№ строки	Наименование эмитента	Код государства регистрации (инкорпорации) эмитента	TIN эмитента	Регистрационный номер выпуска	Код ISIN (если присвоен)	Количество в составе активов, штук	Стоимость актива	Доля от общей стоимости активов, %	Доля от общего количества размещенных ценных бумаг, %	Наименование биржи	Примечание
1	2	3	4	5	6	7	8	9	10	11	12
Итого	X	X	X	X	X	X	0,00	0,00	0,00	X	X

### 3.7. Иные ценные бумаги

№ строки	Сведения, позволяющие определенно установить ценные бумаги	TIN лица, обязанного по ценным бумагам	Количество в составе активов, штук	Стоимость актива	Доля от общей стоимости активов, %	Примечание
1	2	3	4	5	6	7
Итого	X	X	X	0,00	0,00	X

Подраздел 4. Недвижимое имущество и права аренды недвижимого имущества

4.1. Недвижимое имущество

№ строки	Кадастровый номер объекта (если имеется)	Вид объекта	Назначение объекта недвижимого имущества (для земельных участков – категория земель и вид разрешенного использования)	Код государства, на территории которого располагается объект недвижимости	Адрес (местоположение) объекта	Стоимость актива	Примечание
1	2	3	4	5	6	7	8
Итого	X	X	X	X	X	0,00	X

4.2. Право аренды недвижимого имущества

4.2.1. Право аренды недвижимого имущества (арендодатель – физическое лицо)

№ строки	Фамилия, имя, отчество (при наличии) арендодателя	Сведения о документе, удостоверяющем личность арендодателя	Кадастровый номер объекта (если имеется)	Вид объекта	Назначение объекта недвижимого имущества (для земельных участков – категория земель и вид разрешенного использования)	Код государства, на территории которого располагается объект недвижимости	Адрес (местоположение) объекта	Дата окончания срока аренды	Стоимость актива	Примечание
1	2	3	4	5	6	7	8	9	10	11
Итого	X	X	X	X	X	X	X	X	0,00	X

4.2.2. Право аренды недвижимого имущества (арендодатель – юридическое лицо)

№ строки	Наименование арендодателя	ОГРН/ГПН арендодателя	Место нахождения арендодателя	Кадастровый номер объекта (если имеется)	Вид объекта	Назначение объекта недвижимого имущества (для земельных участков – категория земель и вид разрешенного использования)	Код государства, на территории которого располагается объект	Адрес (местоположение) объекта	Дата окончания срока аренды	Стоимость актива	Примечание
1	2	3	4	5	6	7	8	9	10	11	12
Итого	X	X	X	X	X	X	X	X	X	0,00	X

Подраздел 5. Имущественные права (за исключением прав аренды недвижимого имущества, прав из кредитных договоров и договоров займа и прав требования к кредитной организации выплатить денежный эквивалент драгоценных металлов)

5.1. Имущественные права из договоров участия в долевом строительстве объектов недвижимого имущества

№ строки	Номер договора	Дата заключения договора	Срок исполнения договора	Наименование застройщика	ОГРН/ГПН застройщика	Вид объекта долевого строительства	Назначение объекта долевого строительства	Адрес (местоположение) объекта долевого строительства	Стоимость актива	Доля от общей стоимости активов, %	Примечание
1	2	3	4	5	6	7	8	9	10	11	12
Итого	X	X	X	X	X	X	X	X	0,00	0,00	X

5.2. Имущественные права, связанные с возникновением права собственности на объект недвижимости (его часть) после завершения его строительства (создание) и возникающие из договора, стороной по которому является юридическое лицо, которому принадлежит право собственности или иное вещное право, включая право аренды, на земельный участок, выделенный в установленном порядке для целей строительства объекта недвижимости, и (или) имеющим разрешение на строительство объекта недвижимости на указанном земельном участке, либо юридическое лицо, инвестирующее денежные средства или иное имущество в строительство объекта недвижимости

№ строки	Номер договора	Дата заключения договора	Срок исполнения договора	Наименование контрагента по договору	ОГРН/ГПН контрагента по договору	Вид объекта недвижимости, в отношении которого заключен договор	Назначение объекта недвижимости, в отношении которого заключен договор	Адрес (местоположение) объекта недвижимости, в отношении которого заключен договор	Стоимость актива	Доля от общей стоимости активов, %	Примечание
1	2	3	4	5	6	7	8	9	10	11	12
Итого	X	X	X	X	X	X	X	X	0,00	0,00	X

5.3. Имущественные права из договоров, на основании которых осуществляется строительство (создание) объектов недвижимого имущества (в том числе на месте объектов недвижимости) на выделенном в установленном порядке для целей строительства (создания) указанного объекта недвижимости земельном участке, который (право аренды которого) составляет активы акционерного инвестиционного фонда (паевого инвестиционного фонда)

№ строки	Номер договора	Дата заключения договора	Срок исполнения договора	Наименование контрагента по договору	ОГРН/ГПН контрагента по договору	Вид объекта недвижимости, в отношении которого заключен договор	Назначение объекта недвижимости, в отношении которого заключен договор	Адрес (местоположение) объекта недвижимости, в отношении которого заключен договор	Стоимость актива	Доля от общей стоимости активов, %	Примечание
1	2	3	4	5	6	7	8	9	10	11	12
Итого	X	X	X	X	X	X	X	X	0,00	0,00	X

5.4. Имущественные права из договоров, на основании которых осуществляется реконструкция объектов недвижимости, составляющих активы акционерного инвестиционного фонда (паевого инвестиционного фонда)

№ строки	Номер договора	Дата заключения договора	Срок исполнения договора	Наименование контрагента по договору	ОГРН/ГПН контрагента по договору	Вид объекта недвижимости, в отношении которого заключен договор	Наименование объекта недвижимости, в отношении которого заключен договор	Адрес (местоположение) объекта недвижимости, в отношении которого заключен договор	Стоимость актива	Доля от общей стоимости активов, %	Примечание
Итого	X	X	X	X	X	X	X	X	0,00	0,00	X

1	2	3	4	5	6	7	8	9	10	11	12
	X	X	X	X	X	X	X	X	0,00	0,00	X
Итого											

5.5. Иные имущественные права

№ строки	Сведения, позволяющие определенно установить имущественные права	Стоимость актива	Доля от общей стоимости активов, %	Примечание
1	2	3	4	5
Итого	X	0,00	0,00	X

Подраздел 6. Денежные требования по кредитным договорам и договорам займа, в том числе удостоверенные закладными

6.1. Денежные требования по кредитным договорам и договорам займа

6.1.1. Денежные требования по кредитным договорам и договорам займа (должник – физическое лицо)

№ строки	Номер кредитного договора (договора займа)	Дата кредитного договора (договора займа)	Срок исполнения договора	Фамилия, имя, отчество (при наличии) должника по договору	Сведения о документе, удостоверяющем личность должника по договору	Способ обеспечения исполнения обязательств по договору	Стоимость актива	Доля от общей стоимости активов, %	Примечание
1	2	3	4	5	6	7	8	9	10
Итого	X	X	X	X	X	X	0,00	0,00	X

6.1.2. Денежные требования по кредитным договорам и договорам займа (должник – юридическое лицо)

№ строки	Номер кредитного договора (договора займа)	Дата кредитного договора (договора займа)	Срок исполнения договора	Наименование должника по договору	Место нахождения должника по договору	ОГРН/ИНН должника по договору	Способ обеспечения исполнения обязательств по договору	Стоимость актива	Доля от общей стоимости активов, %	Примечание
1	2	3	4	5	6	7	8	9	10	11



1	2	3	4	5	6	7	8
	X	X	X	X	0,00		
Итого					0,00		X

7.2. Права участия в уставных капиталах иностранных коммерческих организаций

№ строки	Наименование иностранной коммерческой организации	Код государства регистрации (инкорпорации) иностранной коммерческой организации	ТIN иностранной коммерческой организации	Виды деятельности, осуществляемые иностранной коммерческой организацией	Размер прав участия в уставном капитале иностранной коммерческой организации, %	Стоимость актива	Доля от общей стоимости активов, %	Примечание
1	2	3	4	5	6	7	8	9
	X	X	X	X	X	0,00		X
Итого						0,00		X

7.3. Проектная документация для строительства или реконструкции объекта недвижимости

№ строки	Вид объекта недвижимого имущества	Назначение объекта недвижимого имущества	Код государства, на территории которого располагается объект недвижимости	Адрес (местоположение) объекта	Назначение проектной документации (для строительства или для реконструкции)	Стоимость актива	Доля от общей стоимости активов, %	Примечание
1	2	3	4	5	6	7	8	9
	X	X	X	X	X	0,00		X
Итого						0,00		X

7.4. Драгоценные металлы

№ строки	Вид драгоценного металла	Масса драгоценного металла, грамм	Место хранения драгоценного металла	Стоимость актива	Доля от общей стоимости активов, %	Примечание
1	2	3	4	5	6	7
	X	0	X	0,00		X
Итого				0,00		X

7.5. Требования к кредитной организации выплатить денежный эквивалент драгоценных металлов по текущему курсу

№ строки	Вид драгоценного металла	Масса драгоценного металла, в отношении которого в состав активов входит требование к кредитной организации, грамм	Наименование кредитной организации, требование к которой входит в состав активов	ОГРН кредитной организации, требование к которой входит в состав активов фонда	Стоимость актива	Доля от общей стоимости активов, %	Примечание
1	2	3	4	5	6	7	8
Итого	X	X	X	X	0,00	0,00	X

7.6. Художественные ценности

№ строки	Сведения, позволяющие определенно установить художественную ценность	Количество в составе активов, штук	Стоимость актива	Доля от общей стоимости активов, %	Примечание
1	2	3	4	5	6
Итого	X	X	0,00	0,00	X

7.7. Иное имущество, не указанное в таблицах 7.1 - 7.6

№ строки	Сведения, позволяющие определенно установить имущество	Количество в составе активов, штук	Стоимость актива	Доля от общей стоимости активов, %	Примечание
1	2	3	4	5	6
Итого	X	X	0,00	0,00	X

Подраздел 8. Дебиторская задолженность

8.1. Дебиторская задолженность (должник -- физическое лицо)

№ строки	Вид (описание) задолженности	Основание возникновения задолженности	Дата окончания срока погашения задолженности	Дата окончания срока погашения задолженности	Фамилия, имя, отчество (при наличии) должника	Сведения о документе, удостоверяющем личность должника	Сумма дебиторской задолженности. Стоимость для расчета стоимости чистых активов	Сумма дебиторской задолженности. Фактическая сумма задолженности	Доля от общей стоимости активов, %	Примечание
1	2	3	4	4	5	6	7	8	9	10
Итого	X	X	X	X	X	X	0,00	0,00	0,00	X

8.2. Дебиторская задолженность (должник – юридическое лицо)

№ строки	Вид (описание) задолженности	Основание возникновения задолженности	Дата окончания срока погашения задолженности	Дата окончания срока погашения задолженности	Наименование должника	Место нахождения должника	ОГРН/ ТПН должника по договору	Сумма дебиторской задолженности. Стоимость для расчета стоимости чистых активов	Сумма дебиторской задолженности. Фактическая сумма задолженности	Доля от общей стоимости активов, %	Примечание
1	Средства, находящиеся у профессиональных участников рынка ценных бумаг	Заявление на присоединение к Регламенту оказания брокерских услуг на финансовых рынках ООО "УРАЛСИБ Кэпитал-Финансовые услуги" от 21.05.2009 № ВБ2009 ДК02745 Т_07	3	4	5	6	7	8	9	10	11
1					Общество с ограниченной ответственностью "УРАЛСИБ Кэпитал-Финансовые услуги"	г. Москва	1047796391257	110149267,13	110149267,13	4,54	-
2	Задолженность по купонному доходу	Решение о выплате купонного дохода	20.10.2016		Публичное акционерное общество "Транснефть"	119180, г. Москва, ул. Большая Полянка, д. 57	1027700049486	1424706,53	1424706,53	0,06	-

3	Задолженность по купонному доходу	Решение о выплате купонного дохода	17.01.2017	Публичное акционерное общество "МОСТОТРЕСТ"	121087, Россия, 121087, г. Москва, ул. Барская, д.6, стр.5	1027739167246	474250,00	474250,00	0,02	-
4	Задолженность по купонному доходу	Решение о выплате купонного дохода	27.09.2016	Публичное акционерное общество "СИБУР Холдинг"	Тюменская область, г. Тобольск, Восточный промышленный район, квартал 1, №6, строение 30	1057747421247	1560650,00	1560650,00	0,06	-
5	Задолженность по купонному доходу	Решение о выплате купонного дохода	22.09.2016	Акционерное общество Специализированное Строительно-Монтажное Объединение "ЛенСпецСМУ"	197348, Санкт-Петербург, Богатырский проспект, дом 2, литер А	1027801544308	672000,00	672000,00	0,03	-
7	Расчеты с пайщиками при размещении (ОБМЕН)	Правила доверительного управления	01.09.2016	АО "УК УРАЛСИБ" Д.У. облигаций "УРАЛСИБ Консервативный"	г. Москва	1027739003489	70122,30	70122,30	0,00	-
7	Расчеты с пайщиками при размещении (ОБМЕН)	Правила доверительного управления	01.09.2016	АО "УК УРАЛСИБ" Д.У. фондов "УРАЛСИБ Долговые рынки развивающихся стран"	г. Москва	1027739003489	108164,25	108164,25	0,00	-

8	Средства, находящиеся у профессиональных участников рынка ценных бумаг	Заявление на присоединение к Регламенту оказания брокерских услуг на международных финансовых рынках ООО "УРАЛСИБ Кэпитал-Финансовые услуги" от 24.09.2012 № ВБ2012ДК02745 TW_08	не установлена	Общество с ограниченной ответственностью "УРАЛСИБ Кэпитал-Финансовые услуги"	г. Москва	1047796391257	350114,62	350114,62	0,01	-	
Итого	X	X	X	X	X	X	114809274,83	114809274,83	4,72		X

II. Расшифровки раздела IV «Обязательства»

1. Кредиторская задолженность (кредитор – физическое лицо)

№ строки	Вид (описание) задолженности	Основание возникновения задолженности	Дата окончания срока погашения задолженности	Фамилия, имя, отчество (при наличии) кредитора	Сведения о документе, удостоверяющем личность кредитора	Сумма кредиторской задолженности	Доля от общей величины обязательств, %	Примечание
1	2	3	4	5	6	7	8	9
1	Оплата заявки	Заявка на погашение 211035-U274	13.09.2016	АЛЕКСЕЕВ СЕРГЕЙ БОРИСОВИЧ	Паспорт Серия 80 04 Номер 906927	108049,50	0,42	-
2	Оплата заявки	Заявка на погашение 211004-U277	12.09.2016	ГУБАЙДУЛЛИН ИЛЬДАР ЗАКИРУЛЛОВИЧ	Паспорт Серия 80 05 Номер 334017	107941,05	0,42	-
3	Оплата заявки	Заявка на погашение	Не установлена	ГАВРИЛОВ АЛЕКСАНДР НИКОЛАЕВИЧ	Паспорт Серия XIX-КВ Номер 696833	887,94	0,00	-
4	Оплата заявки	Заявка на погашение 210998-U210	14.09.2016	ЗАЙЦЕВА ТАТЬЯНА СЕРГЕЕВНА	Паспорт Серия 67 09 Номер 922023	218394,60	0,85	-
5	Оплата заявки	Заявка на погашение	Не установлена	ПОСТНИКОВ НИКОЛАЙ ВАСИЛЬЕВИЧ	Паспорт Серия 48 01 Номер 062089	26566,80	0,10	-

6	Оплата заявки	Заявка на погашение 210911-U279	08.09.2016	МАСЛЕННИКОВА ЛЮБОВЬ ВИКТОРОВНА	Паспорт Серия 80 03 Номер 496012	65218,83	0,25	-
7	Оплата заявки	Заявка на погашение 210997-U299	12.09.2016	ЯКШИЕВА РИММА ГАДИЛЬЗЯНОВНА	Паспорт Серия 57 09 Номер 475850	626058,09	2,44	-
8	Оплата заявки	Заявка на погашение 211008-U224	14.09.2016	УТРОМОВА ЕЛЕНА НИКОЛАЕВНА	Паспорт Серия 71 16 Номер 231304	152876,22	0,60	-
9	Оплата заявки	Заявка на погашение 207403-A001	01.09.2016	ИВЛЕВ ВЛАДИМИР СЕРГЕЕВИЧ	Паспорт Серия 67 04 Номер 325795	281060,78	1,10	-
10	Оплата заявки	Заявка на погашение 210846-U282	06.09.2016	КАДЪРГУЛОВ РАДИК ГАЛИОВИЧ	Паспорт Серия 67 05 Номер 575456	108407,15	0,42	-
11	Оплата заявки	Заявка на погашение 210986-U204	09.09.2016	МЕЗЕНЦЕВА ЮЛИЯ НИКОЛАЕВНА	Паспорт Серия 65 03 Номер 627631	262128,56	1,02	-
12	Оплата заявки	Заявка на погашение 211062-U052	14.09.2016	ФИГУРИН АЛЕКСЕЙ ЛЕОНИДОВИЧ	Паспорт Серия 19 02 Номер 556459	65518,38	0,26	-
13	Оплата заявки	Заявка на погашение 210912-U062	12.09.2016	ПОПЕЛЬНКО КОНСТАНТИН ПЕТРОВИЧ	Паспорт Серия 46 13 Номер 292921	209736,59	0,82	-
14	Оплата заявки	Заявка на погашение 210990-U111	09.09.2016	ПОКЛОНСКАЯ ЕКАТЕРИНА ВАСИЛЬЕВНА	Паспорт Серия 66 02 Номер 616986	7084,07	0,03	-
15	Оплата заявки	Заявка на погашение 211021-U706	13.09.2016	ПЕРЕГУДОВ ВЯЧЕСЛАВ ВЛАДИМИРОВИЧ	Паспорт Серия 03 05 Номер 362484	648297,00	2,53	-
16	Оплата заявки	Заявка на погашение 210478-U032	12.09.2016	ГЕРАСИМОВА РАИСА ВАСИЛЬЕВНА	Паспорт Серия 45 04 Номер 556372	791914,31	30,91	-
17	Оплата заявки	Заявка на погашение	Не установлена	ЕРМАКОВА СВЕТЛАНА БОРИСОВНА	Паспорт Серия 67 13 Номер 303213	112569,24	0,44	-
18	Оплата заявки	Заявка на погашение 211072-U601	14.09.2016	ДЕМИДОВ СЕРГЕЙ АЛЕКСАНДРОВИЧ	Паспорт Серия 03 15 Номер 399797	530849,86	2,07	-
19	Оплата заявки	Заявка на погашение 207465-A001	07.09.2016	БАБИЙ ИРИНА ЮРЬЕВНА	Паспорт Серия 03 16 Номер 467862	381365,04	1,49	-

20	Оплата заявки	Заявка на погашение 207467-A001	07.09.2016	КОВАЛЕВ ВИТАЛИЙ ВАЛЕРЬЕВИЧ	Паспорт Серия 40 04 Номер 606196	260439,36	1,02	-	
21	Оплата заявки	Заявка на погашение 207471-A001	08.09.2016	КУРОЧКИНА ТАТЬЯНА НИКОЛАЕВНА	Паспорт Серия 49 15 Номер 109143	205874,10	0,80	-	
Итого	X	X	X	X	X	12298437,47	47,99		X

2. Кредиторская задолженность (кредитор – юридическое лицо)

№ строки	Вид (описание) задолженности	Основание возникновения задолженности	Дата окончания срока погашения задолженности	Наименование кредитора	Место нахождения кредитора	ОГРН/ЛПН кредитора по договору	Сумма кредиторской задолженности	Доля от общей величины обязательств, %	Примечание
1	2	3	4	5	6	7	8	9	10
1	Расчеты с Управляющей компанией по вознаграждению	Правила доверительного управления	15.09.2016	АО "УК УРАЛСИБ"	г. Москва	1027739003489	7786918,18	30,40	-
2	Расчеты со Специализированным депозитарием	Договор со Специализированным депозитарием №УД2002ДУ-4/СД-2-2002 от 03.12.2002	20.09.2016	ЗАО "Специализированный депозитарный центр"	г. Москва	1027739001531	778691,81	3,04	-
3	Расчеты с Регистратором	Договор с Регистратором №ДП/64-РЕГ2000 от 01.03.2007	10.09.2016	АО "Независимая регистраторская компания"	г. Москва	1027739063087	305200,92	1,19	-
4	Расчеты с пайщиками при размещении	Правила доверительного управления	01.09.2016	АО "УК УРАЛСИБ"	г. Москва	1027739003489	161000,00	0,63	-

5	Кредиторская задолженность по брокерским комиссиям	Заявление на присоединение к Регламенту оказания брокерских услуг на финансовых рынках ООО "УРАЛСИБ Кэпитал-Финансовые услуги" от 21.05.2009 № ВЕ2009ДК02745Т_06	31.08.2016	Общество с ограниченной ответственностью "УРАЛСИБ Кэпитал-Финансовые услуги"	г. Москва	1027739003489	8439,49	0,03	-
6	Задолженность по ссудкам/надбавкам	Правила доверительного управления	31.08.2016	АО "УК УРАЛСИБ"	г. Москва	1027739003489	488493,43	1,91	-
7	Оплата заявки	Заявка на погашение 207474 -А001	09.09.2016	ОБЩЕСТВО С ОГРАНИЧЕННОЙ ОТВЕТСТВЕННОСТЬЮ "НРК ФОНДОВЫЙ РЫНОК"	121108 РОССИЯ Г.МОСКВА, УЛИЦА ФРАНКО, Д 8	1097746544543	1465730,19	5,72	-
Итого							10994474,02	42,92	X

Пояснительная записка к справке о стоимости чистых активов

Информация о фактах совершения ошибок, потребовавших перерасчета стоимости чистых активов, а также о принятых мерах по исправлению и последствиях исправления таких ошибок

№ строки	Информация о фактах совершения ошибок, потребовавших перерасчета стоимости чистых активов	Информация о принятых мерах по исправлению ошибок	Информация о последствиях исправления ошибок
1	2	3	4

Информация о фактах возникновения разногласий со специализированным депозитарием при расчете стоимости чистых активов, а также о принятых мерах по преодолению этих разногласий

№ строки	Информация о фактах возникновения разногласий со специализированным депозитарием при расчете стоимости чистых активов	Информация о принятых мерах по преодолению этих разногласий

1	2	3

Сведения о событиях, которые оказали существенное влияние на стоимость чистых активов акционерного инвестиционного фонда или чистых активов пассивного инвестиционного фонда

№ строки	Сведения о событиях, которые оказали существенное влияние на стоимость чистых активов акционерного инвестиционного фонда или чистых активов пассивного инвестиционного фонда
1	2
1	Соллерс оо, RU0006914488 (12.47%)
2	ДИКСИ.ГРУПП.АОИЗ, RU000A0J7H1 (12.08%)
3	TCS GROUP HOLDING PLC-DR REGS, US87238U2033 (10.45%)
4	HMS HYDRAULIC MACHINES & SYSTE_GDR, US40425X4079 (-10.00%)
5	MD Medical Group Investments Plc ORD, US5279C2008 (20.13%)

Информация о требованиях и обязательствах по опционным и (или) фьючерсным договорам (контрактам)

№ строки	Информация о требованиях и обязательствах по опционным и (или) фьючерсным договорам (контрактам)	Сведения о базовом активе срочного договора (контракта), имуществом которого являются права из которого составляют активы акционерного инвестиционного фонда (пассивного инвестиционного фонда), либо являются базовым активом срочного договора (контракта), финансовые инструменты по которому составляют активы акционерного инвестиционного фонда (пассивного инвестиционного фонда)	Сведения об оценочной стоимости базовых активов	Сведения об активах акционерного инвестиционного фонда (пассивного инвестиционного фонда), составляющих совокупные покрытия короткой позиции по указанным срочным контрактам						
					вид	категория (тип)	выпуск	транш	серия ценной бумаги	наименование эмитента ценной бумаги (лица, обязанного по ценной бумаге)
1	2	3	4	5	6	7	8	9	10	11

Оценочная стоимость базовых активов по всем срочным контрактам, финансовым инструментам по которым составляют активы акционерного или пассивного инвестиционного фонда

Иная информация


№ строки	Иная информация
1	2

Руководитель акционерного инвестиционного фонда  
(управляющей компании пассивного инвестиционного фонда)

Успенский Андрей Маркович  
(инициалы, фамилия)

Уполномоченное лицо специализированного депозитария  
акционерного инвестиционного фонда (пассивного инвестиционного фонда)

Козловский Валерий Александрович  
(инициалы, фамилия)



Справка о стоимости чистых активов, в том числе стоимости активов (имущества) акционерного инвестиционного фонда (паевого инвестиционного фонда)

Код формы по ОКУД 0420502  
Месячная

Раздел I. Реквизиты акционерного инвестиционного фонда (паевого инвестиционного фонда)

Полное наименование акционерного инвестиционного фонда (полное название паевого инвестиционного фонда)	Номер лицензии акционерного инвестиционного фонда (регистрационный номер правил доверительного управления паевым инвестиционным фондом)	Полное наименование управляющей компании акционерного инвестиционного фонда (паевого инвестиционного фонда)	Номер лицензии управляющей компании акционерного инвестиционного фонда (паевого инвестиционного фонда)
1	2	3	4
Открытый паевой инвестиционный фонд акций "УРАЛСИБ Акции роста"	0030-18610638	Акционерное общество "Управляющая компания УРАЛСИБ"	21-000-1-00037

Раздел II. Параметры справки о стоимости чистых активов

Текущая отчетная дата	Предыдущая отчетная дата	Код валюты, в которой определена стоимость чистых активов
1	2	3
30.09.2016	31.08.2016	RUB

Раздел III. Активы

Подраздел 1. Денежные средства

Наименование показателя	Код строки	Сумма на текущую отчетную дату	Сумма на предыдущую отчетную дату	Доля от общей стоимости активов на текущую отчетную дату, %	Доля от стоимости чистых активов на текущую отчетную дату, %
1	2	3	4	5	6
Денежные средства – всего	01	50035514.04	22218929.12	2.05	2.06
в том числе: на счетах в кредитных организациях – всего	01.01	35514.04	22218929.12	0.00	0.00
в том числе: в валюте Российской Федерации	01.01.01	21569.03	22204664.84	0.00	0.00
в иностранной валюте	01.01.02	13945.01	14264.28	0.00	0.00
на счетах по депозиту в кредитных организациях – всего	01.02	50000000.00	0.00	2.05	2.06
в том числе: в валюте Российской Федерации	01.02.01	50000000.00	0.00	2.05	2.06
в иностранной валюте	01.02.02	0.00	0.00	0.00	0.00

Подраздел 2. Ценные бумаги российских эмитентов (за исключением закладных)

Наименование показателя	Код строки	Сумма (стоимость) на текущую отчетную дату	Сумма (стоимость) на предыдущую отчетную дату	Доля от общей стоимости активов на текущую отчетную дату, %	Доля от стоимости чистых активов на текущую отчетную дату, %
1	2	3	4	5	6
Ценные бумаги российских эмитентов - всего	02	1573302688.53	1447364357.32	64.36	64.81
в том числе: облигации российских хозяйственных обществ (за исключением облигаций с ипотечным покрытием) – всего	02.01	140875533.00	143211530.00	5.76	5.80
из них: биржевые облигации российских хозяйственных обществ	02.01.01	140875533.00	143211530.00	5.76	5.80
государственные ценные бумаги Российской Федерации	02.02	0.00	0.00	0.00	0.00

государственные ценные бумаги субъектов Российской Федерации	02.03	0.00	0.00	0.00	0.00
муниципальные ценные бумаги	02.04	0.00	0.00	0.00	0.00
российские депозитарные расписки	02.05	0.00	0.00	0.00	0.00
инвестиционные паи паевых инвестиционных фондов	02.06	0.00	0.00	0.00	0.00
акции российских акционерных обществ – всего	02.07	1432427155.53	1304152827.32	58.59	59.01
в том числе: акции публичных акционерных обществ	02.07.01	1432427155.53	1304152827.32	58.59	59.01
акции непубличных акционерных обществ	02.07.02	0.00	0.00	0.00	0.00
векселя российских хозяйственных обществ	02.08	0.00	0.00	0.00	0.00
ипотечные ценные бумаги – всего	02.09	0.00	0.00	0.00	0.00
в том числе: облигации с ипотечным покрытием	02.09.01	0.00	0.00	0.00	0.00
ипотечные сертификаты участия	02.09.02	0.00	0.00	0.00	0.00
иные ценные бумаги	02.10	0.00	0.00	0.00	0.00

#### Подраздел 3. Ценные бумаги иностранных эмитентов

Наименование показателя	Код строки	Сумма (стоимость) на текущую отчетную дату	Сумма (стоимость) на предыдущую отчетную дату	Доля от общей стоимости активов на текущую отчетную дату, %	Доля от стоимости чистых активов на текущую отчетную дату, %
1	2	3	4	5	6
Ценные бумаги иностранных эмитентов – всего	03	810457487.02	842368945.38	33.15	33.39
в том числе: облигации иностранных эмитентов – всего	03.01	0.00	0.00	0.00	0.00
в том числе: облигации иностранных коммерческих организаций	03.01.01	0.00	0.00	0.00	0.00
облигации иностранных государств	03.01.02	0.00	0.00	0.00	0.00
облигации международных финансовых организаций	03.02	0.00	0.00	0.00	0.00
иностраные депозитарные расписки	03.03	810457487.02	842368945.38	33.15	33.39
паи (акции) иностранных инвестиционных фондов	03.04	0.00	0.00	0.00	0.00
акции иностранных акционерных обществ	03.05	0.00	0.00	0.00	0.00
иные ценные бумаги	03.06	0.00	0.00	0.00	0.00

#### Подраздел 4. Недвижимое имущество и права аренды недвижимого имущества

Наименование показателя	Код строки	Сумма (стоимость) на текущую отчетную дату	Сумма (стоимость) на предыдущую отчетную дату	Доля от общей стоимости активов на текущую отчетную дату, %	Доля от стоимости чистых активов на текущую отчетную дату, %
1	2	3	4	5	6
Недвижимое имущество и права аренды на недвижимое имущество – всего	04	0.00	0.00	0.00	0.00
в том числе: недвижимое имущество, находящееся на территории Российской Федерации – всего	04.01	0.00	0.00	0.00	0.00
из него: объекты незавершенного строительства	04.01.01	0.00	0.00	0.00	0.00
недвижимое имущество, находящееся на территории иностранных государств – всего	04.02	0.00	0.00	0.00	0.00
из него: объекты незавершенного строительства	04.02.01	0.00	0.00	0.00	0.00
права аренды недвижимого имущества, находящегося на территории Российской Федерации	04.03	0.00	0.00	0.00	0.00

права аренды недвижимого имущества, находящегося на территории иностранных государств	04.04	0.00	0.00	0.00	0.00
---	-------	------	------	------	------

**Подраздел 5. Имущественные права (за исключением прав аренды недвижимого имущества, прав из кредитных договоров и договоров займа и прав требования к кредитной организации выплатить денежный эквивалент драгоценных металлов)**

Наименование показателя	Код строки	Сумма (стоимость) на текущую отчетную дату	Сумма (стоимость) на предыдущую отчетную дату	Доля от общей стоимости активов на текущую отчетную дату, %	Доля от стоимости чистых активов на текущую отчетную дату, %
1	2	3	4	5	6
Имущественные права – всего	05	0.00	0.00	0.00	0.00
в том числе: имущественные права из договоров участия в долевом строительстве объектов недвижимого имущества	05.01	0.00	0.00	0.00	0.00
имущественные права, связанные с возникновением права собственности на объект недвижимости (его часть) после завершения его строительства (создание) и возникающие из договора, стороной по которому является юридическое лицо, которому принадлежит право собственности или иное вещное право, включая право аренды, на земельный участок, выделенный в установленном порядке для целей строительства объекта недвижимости, и (или) имеющим разрешение на строительство объекта недвижимости на указанном земельном участке, либо юридическое лицо, инвестирующее денежные средства или иное имущество в строительство объекта недвижимости	05.02	0.00	0.00	0.00	0.00
имущественные права из договоров, на основании которых осуществляется строительство (создание) объектов недвижимого имущества (в том числе на месте объектов недвижимости) на выделенном в установленном порядке для целей строительства (создания) указанного объекта недвижимости земельном участке, который (право аренды которого) составляет активы акционерного инвестиционного фонда (паевого инвестиционного фонда)	05.03	0.00	0.00	0.00	0.00
имущественные права из договоров, на основании которых осуществляется реконструкция объектов недвижимости, составляющих активы акционерного инвестиционного фонда (паевого инвестиционного фонда)	05.04	0.00	0.00	0.00	0.00
иные имущественные права	05.05	0.00	0.00	0.00	0.00

**Подраздел 6. Денежные требования по кредитным договорам и договорам займа, в том числе удостоверенные закладными**

Наименование показателя	Код строки	Сумма (стоимость) на текущую отчетную дату	Сумма (стоимость) на предыдущую отчетную дату	Доля от общей стоимости активов на текущую отчетную дату, %	Доля от стоимости чистых активов на текущую отчетную дату, %
1	2	3	4	5	6
Денежные требования по кредитным договорам и договорам займа, в том числе удостоверенные закладными – всего	06	0.00	0.00	0.00	0.00
в том числе: денежные требования по кредитным договорам и договорам займа, не удостоверенные закладными	06.01	0.00	0.00	0.00	0.00
закладные	06.02	0.00	0.00	0.00	0.00

**Подраздел 7. Иное имущество, не указанное в подразделах 1-6**

Наименование показателя	Код строки	Сумма (стоимость) на текущую отчетную дату	Сумма (стоимость) на предыдущую отчетную дату	Доля от общей стоимости активов на текущую отчетную дату, %	Доля от стоимости чистых активов на текущую отчетную дату, %
1	2	3	4	5	6
Иное имущество – всего	07	0.00	0.00	0.00	0.00
в том числе:					
доли в уставных капиталах российских обществ с ограниченной ответственностью	07.01	0.00	0.00	0.00	0.00
права участия в уставных капиталах иностранных коммерческих организаций	07.02	0.00	0.00	0.00	0.00
проектная документация для строительства или реконструкции объекта недвижимости	07.03	0.00	0.00	0.00	0.00
драгоценные металлы и требования к кредитной организации выплатить их денежный эквивалент – всего	07.04	0.00	0.00	0.00	0.00
в том числе:					
драгоценные металлы	07.04.01	0.00	0.00	0.00	0.00
требования к кредитной организации выплатить денежный эквивалент драгоценных металлов	07.04.02	0.00	0.00	0.00	0.00
художественные ценности	07.05	0.00	0.00	0.00	0.00
иное имущество, не указанное в строках 07.01-07.05	07.06	0.00	0.00	0.00	0.00

#### Подраздел 8. Дебиторская задолженность

Наименование показателя	Код строки	Сумма (стоимость) на текущую отчетную дату	Сумма (стоимость) на предыдущую отчетную дату	Доля от общей стоимости активов на текущую отчетную дату, %	Доля от стоимости чистых активов на текущую отчетную дату, %
1	2	3	4	5	6
Дебиторская задолженность – всего	08	10910448.85	114809274.83	0.45	0.45
в том числе:					
средства, находящиеся у профессиональных участников рынка ценных бумаг	08.01	8229659.42	110499381.75	0.34	0.34
по сделкам	08.02	0.00	0.00	0.00	0.00
по процентному (купонному) доходу по денежным средствам на счетах и во вкладах, а также по ценным бумагам	08.03	2661514.83	4131606.53	0.11	0.11
прочая	08.04	19274.60	178286.55	0.00	0.00

#### Подраздел 9. Общая стоимость активов

Наименование показателя	Код строки	Стоимость на текущую отчетную дату	Стоимость на предыдущую отчетную дату	Доля от стоимости чистых активов на текущую отчетную дату, %
1	2	3	4	5
Общая стоимость активов (сумма строк 01+02+03+04+05+06+07+08)	09	2444706138.44	2426761506.65	100.71

#### Раздел IV. Обязательства

Наименование показателя	Код строки	Величина на текущую отчетную дату	Величина на предыдущую отчетную дату	Доля от общей величины обязательств на текущую отчетную дату, %	Доля от стоимости чистых активов на текущую отчетную дату, %
1	2	3	4	5	6
Кредиторская задолженность	10	14471685.69	23292911.49	83.81	0.60
Резерв на выплату вознаграждения – всего	11	2795430.67	2322874.56	16.19	0.12
в том числе:					
управляющей компании	11.1	69.72	57.88	0.00	0.00

специализированному депозитарию, лицу, осуществляющему ведение реестра, аудиторской организации, оценщику и бирже	11.2	2795360.95	2322816.68	16.19	0.12
Общая величина обязательств (сумма строк 10+11)	12	17267116.36	25615786.05	100.00	0.72

**Раздел V. Стоимость чистых активов**

Наименование показателя	Код строки	Значение показателя на текущую отчетную дату	Значение показателя на предыдущую отчетную дату
I	2	3	4
Стоимость чистых активов (разность строк 09–12)	13	2427439022.08	2401145720.60
Количество размещенных акций акционерного инвестиционного фонда (количество выданных инвестиционных паев паевого инвестиционного фонда) – штук	14	108 523.77928	108 869.0625
Стоимость чистых активов акционерного инвестиционного фонда в расчете на одну акцию (расчетная стоимость инвестиционного пая паевого инвестиционного фонда) (частное от деления строк 13/14)	15	22367.81	22055.35

Расшифровки активов и обязательств, принятых к расчету стоимости чистых активов

I. Расшифровки раздела III «Активы»  
Подраздел I. Денежные средства

1.1. Денежные средства на счетах в кредитных организациях

№ строки	Наименование кредитной организации, с которой заключен договор (договоры) банковского счета	ОГРН кредитной организации	Регистрационный номер кредитной организации	Порядковый номер филиала кредитной организации	Код валюты счета	Вид банковского счета (расчетный, другие счета)	Сумма денежных средств	Доля от общей стоимости активов, %	Примечание
1	2	3	4	5	6	7	8	9	10
1	ПАО «БАНК УРАЛСИБ»	1020280000190	2275	-	USD	расчетный	304.42	0.00	-
2	ПАО «БАНК УРАЛСИБ»	1020280000190	2275	-	EUR	расчетный	13640.59	0.00	-
3	ПАО «БАНК УРАЛСИБ»	1020280000190	2275	-	RUB	расчетный	21569.03	0.00	-
Итого	X	X	X	X	X	X	35514.04	0.00	X

1.2. Денежные средства на счетах по депозиту в кредитных организациях

№ строки	Наименование кредитной организации, в которой открыт счет по депозиту	ОГРН кредитной организации	Регистрационный номер кредитной организации	Порядковый номер филиала кредитной организации	Код валюты счета по депозиту	Срок возврата денежных средств	Сумма денежных средств	Доля от общей стоимости активов, %	Примечание
1	2	3	4	5	6	7	8	9	10
1	Банк НФК (АО)	1067711005185	3437	-	RUB	31.03.2017	50000000.00	2.05	-
Итого	X	X	X	X	X	X	50000000.00	2.05	X

Подраздел 2. Ценные бумаги российских эмитентов (за исключением закладных)

2.1. Облигации российских хозяйственных обществ

№ строки	Наименование эмитента	ОГРН эмитента	ИНН эмитента	Организационно-правовая форма эмитента	Государственный регистрационный номер (идентификационный номер) выпуска	Код ISIN (если присвоен)	Дата погашения	Количество в составе активов, штук	Стоимость актива	Доля от общей стоимости активов, %	Наименование биржи	Примечание
1	2	3	4	5	6	7	8	9	10	11	12	13
1	Публичное акционерное общество "СИБУР Холдинг"	1057747421247	7727547261	ПАО	4-10-65134-D	RU000A0JWBK6	17.03.2026	35000.00	36575000.00	1.50	ЗАО "ФБ ММВБ"	-
2	Публичное акционерное общество "Граннефть"	1027700049486	7706061801	ПАО	4B02-05-00206-A	RU000A0JWEB9	09.04.2026	39001.00	40288033.00	1.65	ЗАО "ФБ ММВБ"	-
3	Акционерное общество Специализированное Строительно-Монтажное Объединение "ДенСпейСМУ"	1027801544308	7802084569	АО	4B02-01-17644-J-00IP	RU000A0JWLG3	17.06.2021	30000.00	28575000.00	1.17	ЗАО "ФБ ММВБ"	-
4	Публичное акционерное общество "МОСТОТРЕСТ"	1027739167246	7701045732	ПАО	4-07-02472-A	RU000A0JWV N63	07.07.2026	35000.00	35437500.00	1.45	ЗАО "ФБ ММВБ"	-
Итого									140875533.00	5.77		X

2.2. Государственные ценные бумаги Российской Федерации

№ строки	Наименование эмитента	ОГРН эмитента	ИНН эмитента	Государственный регистрационный номер выпуска	Код ISIN (если присвоен)	Дата погашения	Количество в составе активов, штук	Стоимость актива	Доля от общей стоимости активов, %	Наименование биржи	Примечание
1	2	3	4	5	6	7	8	9	10	11	12
Итого	X	X	X	X	X	X	X	0.00	0.00	X	X

### 2.3. Государственные ценные бумаги субъектов Российской Федерации

№ строки	Наименование эмитента	Наименование субъекта Российской Федерации, от имени которого выпущены ценные бумаги	ОГРН эмитента	ИНН эмитента	Государственный регистрационный номер выпуска	Код ISIN (если присвоен)	Дата погашения	Количество в составе активов, штук	Стоимость актива	Доля от общей стоимости активов, %	Наименование биржи	Примечание
1	2	3	4	5	6	7	8	9	10	11	12	13
Итого	X	X	X	X	X	X	X	X	0.00	0.00	X	X

### 2.4. Муниципальные ценные бумаги

№ строки	Наименование эмитента	Наименование муниципального образования, от имени которого выпущены ценные бумаги, согласно уставу муниципального образования	ОГРН эмитента	ИНН эмитента	Государственный регистрационный номер выпуска	Код ISIN (если присвоен)	Дата погашения	Количество в составе активов, штук	Стоимость актива	Доля от общей стоимости активов, %	Наименование биржи	Примечание
Итого	X	X	X	X	X	X	X	X	0.00	0.00	X	X

1	2	3	4	5	6	7	8	9	10	11	12	13
Итого	X	X	X	X	X	X	X	X	0.00	0.00	X	X

2.5. Российские депозитарные расписки

№ строки	Наименование эмитента	ОГРН эмитента	ИНН эмитента	Организационно-правовая форма эмитента	Государственный регистрационный номер (идентификационный номер) выпуска	Код ISIN	Количество в составе активов, штук	Наименование эмитента представленных ценных бумаг	TIN эмитента представленных ценных бумаг	Вид представленных ценных бумаг	Регистрационный номер представленных ценных бумаг	Код ISIN представленных ценных бумаг	Код государства регистрации (инкорпорации) эмитента представленных ценных бумаг	Стоимость актива	Доля от общей стоимости активов, %	Наименование биржи	Примечание
1		3	4	5	6	7	8	9	10	11	12	13	14	15	16	17	18
Итого	X	X	X	X	X	X	X	X	X	X	X	X	X	0.00	0.00	X	X

2.6. Инвестиционные паи паявых инвестиционных фондов

№ строки	Полное наименование инвестиционного фонда	Регистрационный номер доверительного управления фондом	Наименование управляющей компании паевого инвестиционного фонда	ИНН управляющей компании паевого инвестиционного фонда	Код ISIN (если присвоен)	Количество в составе активов, штук	Стоимость актива	Доля от общей стоимости активов, %	Наименование биржи	Примечание
1	2	3	4	5	6	7	8	9	10	11
Итого	X	X	X	X	X	X	0.00	0.00	X	X

2.7. Акции российских акционерных обществ

№ строки	Наименование эмитента	ОГРН эмитента	ИНН эмитента	Организационно-правовая форма эмитента	Государственный регистрационный номер (идентификационный номер) выпуска	Код ISIN (если присвоен)	Категория акций	Количество в составе активов, штук	Стоимость актива	Доля от общей стоимости активов, %	Наименование биржи	Примечание
1	2	3	4	5	6	7	8	9	10	11	12	13
1	Публичное акционерное общество "Дальневосточное морское пароходство"	1022502256127	2540047110	ПАО	1-03-00032-A	RU0008992318	обыкновенные	33753192.00	62105873.28	2.54	ЗАО "ФБ ММВБ"	-
2	ПАО "БАНК "САНКТ-ПЕТЕРБУРГ"	1027800000140	7831000027	ПАО	10300436B	RU0009100945	обыкновенные	372105.00	21898379.25	0.90	ЗАО "ФБ ММВБ"	-
3	Публичное акционерное общество "СОЛЛЕРС"	1023501244524	3528079131	ПАО	1-01-02461-D	RU0006914488	обыкновенные	108250.00	62243750.00	2.55	ЗАО "ФБ ММВБ"	-
4	Акционерная компания "АЛРОСА" (публичное акционерное общество)	1021400967092	1433000147	ПАО	1-03-40046-N	RU0007252815	обыкновенные	650000.00	56290000.00	2.30	ЗАО "ФБ ММВБ"	-
5	Публичное акционерное общество "ДИКСИ Групп"	1037704000510	7704249540	ПАО	1-02-40420-H	RU000A0JP7HI	обыкновенные	597150.00	205957035.00	8.42	ЗАО "ФБ ММВБ"	-
6	Публичное акционерное общество "Группа ЛСР"	5067847227300	7838360491	ПАО	1-01-55234-E	RU000A0JPFPO	обыкновенные	305588.00	270750968.00	11.07	ЗАО "ФБ ММВБ"	-
7	Публичное акционерное общество "М.Видео"	5067746789248	7707602010	ПАО	1-02-11700-A	RU000A0JPGAO	обыкновенные	745330.00	252666870.00	10.34	ЗАО "ФБ ММВБ"	-

8	Публичное акционерное общество "ПРОТЕК"	1027715014140	7715354473	ПАО	1-02-07615-A	RU000A0JQU47	обыкновенные	4008300.00	367160280.00	15.02	ЗАО "ФБ ММВБ"	-
9	Публичное акционерное общество "Юнипро"	1058602056985	8602067092	ПАО	1-02-65104-D	RU000A0JNGA5	обыкновенные	46000000.00	133354000.00	5.45	ЗАО "ФБ ММВБ"	-
Итого	X	X	X	X	X	X	X	1432427155.53		58.59	X	X

2.8. Векселя российских хозяйственных обществ

№ строки	Наименование векселедателя	ОГРН векселедателя	ИНН векселедателя	ИНН векселедателя	Организационно-правовая форма векселедателя	Срок платежа по векселю	Стоимость актива	Доля от общей стоимости активов, %	Примечание
1	2	3	4	5	6	7	8	9	
Итого	X	X	X	X	X	0.00	0.00	X	X

2.9. Облигации с ипотечным покрытием

№ строки	Наименование эмитента	ОГРН эмитента	ИНН эмитента	Организационно-правовая форма эмитента	Государственный регистрационный номер (идентификационный номер) выпуска	Код ISIN (если присвоен)	Дата погашения	Количество в составе активов, штук	Стоимость актива	Доля от общей стоимости активов, %	Наименование биржи	Примечание
1	2	3	4	5	6	7	8	9	10	11	12	13
Итого	X	X	X	X	X	X	X	X	0.00	0.00	X	X

2.10. Ипотечные сертификаты участия

№ строки	Индивидуальное обозначение, идентифицирующее ипотечные сертификаты участия с ипотечным покрытием	Регистрационный номер правил доверительного управления ипотечным покрытием	Наименование управляющего ипотечным покрытием	ИНН управляющего ипотечным покрытием	Код ISIN (если присвоен)	Количество в составе активов, штук	Стоимость актива	Доля от общей стоимости активов, %	Наименование биржи	Примечание
1	2	3	4	5	6	7	8	9	10	11
Итого	X	X	X	X	X	X	0.00	0.00	X	X

### 2.1.1. Иные ценные бумаги

№ строки	Сведения, позволяющие определенно установить ценные бумаги	ИНН лица, обязанного по ценным бумагам	Количество в составе активов, штук	Стоимость актива	Доля от общей стоимости активов, %	Примечание
1	2	3	4	5	6	7
Итого	X	X	X	0.00	0.00	X

### Подраздел 3. Ценные бумаги иностранных эмитентов

#### 3.1. Облигации иностранных коммерческих организаций

№ строки	Наименование эмитента	Код государства регистрации (инкорпорации) эмитента	TIN эмитента	Регистрационный номер выпуска	Код ISIN (если присвоен)	Дата погашения	Количество в составе активов, штук	Стоимость актива	Доля от общей стоимости активов, %	Наименование биржи	Примечание
1	2	3	4	5	6	7	8	9	10	11	12
Итого	X	X	X	X	X	X	X	0.00	0.00	X	X

#### 3.2. Облигации иностранных государств

№ строки	Наименование эмитента	Код государства регистрации (инкорпорации) эмитента	TIN эмитента	Регистрационный номер выпуска	Код ISIN (если присвоен)	Дата погашения	Количество в составе активов, штук	Стоимость актива	Доля от общей стоимости активов, %	Наименование биржи	Примечание
1	2	3	4	5	6	7	8	9	10	11	12
Итого	X	X	X	X	X	X	X	0.00	0.00	X	X

### 3.3. Облигации международных финансовых организаций

№ строки	Наименование эмитента	TIN эмитента	Регистрационный номер выпуска	Код ISIN (если присвоен)	Дата погашения	Количество в составе активов, штук	Стоимость актива	Доля от общей стоимости активов, %	Наименование биржи	Примечание
1	2	3	4	5	6	7	8	9	10	11
Итого	X	X	X	X	X	X	0.00	0.00	X	X

### 3.4. Иностранные депозитарные расписки

№ строки	Наименование эмитента	Код государства регистрации (инкорпорации) эмитента	TIN эмитента	Регистрационный номер выпуска	Код ISIN (если присвоен)	Количество в составе активов, штук	Наименование эмитента	Код ISIN эмитента	ИИН/TIN эмитента	Вид представленных ценных бумаг	Регистрационный номер представленных ценных бумаг	Код ISIN представленных ценных бумаг	Код государства регистрации (инкорпорации) эмитента представленных ценных бумаг	Стоимость актива	Доля от общей стоимости активов, %	Доля от общего количества размещенных ценных бумаг, %	Наименование биржи	Примечание
1	2	3	4	5	6	7	8	9	10	11	12	13	14	15	16	17	18	
1	Deutsche Bank Trust Company Americas	USA	BR1026	0	US50218G2066	202425.00	Публично	7838360491	акционерное общество "Группа ЛСР"	акции	-	RU000A0JPPF0	RUS	36308770.63	1.49	0.42	London Stock Exchange	-

2	THE BANK OF NEW YORK MELLON	USA	132614959	0	US7496552057	338195.00	ROS AGRO PLC	000	акции	-	CY0104922212	CYP	284084723.27	11.62	1.63	London Stock Exchange	-
3	Deutsche Bank Trust Company Americas	USA	BR1026	0	US65557T2050	250000.00	Nord Gold N.V.	17179668	акции	-	-	NLD	55263337.50	2.26	0.03	London Stock Exchange	-
4	JPMORGAN CHASE BANK, N.A.	USA	00011	0	US87238U2033	760000.00	TCS Group Holding PLC	000	акции	-	CY0105942219	CYP	350401138.80	14.33	1.44	London Stock Exchange	-
5	THE BANK OF NEW YORK MELLON	USA	132614959	0	US40425X4079	159166.00	HMS HYDRAULIC MACHINES AND SYSTEMS GROUP PLC	000	акции	-	CY0104230913	CYP	55188895.57	2.26	0.02	London Stock Exchange	-
6	JPMORGAN CHASE BANK, N.A.	USA	00011	0	US55279C2008	500000.00	MD Medical Group Investments Plc	000	акции	-	CY0103742215	CYP	29210621.25	1.19	0.07	London Stock Exchange	-
Итого	X	X	X	X	X	X	X	X	X	X	X	X	810457487.02	33.15	3.61	X	X

3.5. План (акции) иностранных инвестиционных фондов

№ строки	Наименование инвестиционного фонда	Код государства регистрации (инкорпорации и) инвестиционного фонда	TIN инвестиционного фонда	Вид ценных бумаг инвестиционного фонда	Наименование лица, выдавшего паи (выпущившего акции) (если выпущены инвестиционный фонд)	Код ISIN (если присвоен)	Количество в составе активов, штук	Стоимость актива	Доля от общей стоимости активов, %	Доля от общего количества размещенных ценных бумаг, %	Наименование биржи	Примечание
1		3	4	5	6	7	8	9	10	11	12	13
Итого	X	X	X	X	X	X	X	0.00	0.00	0.00	X	X

### 3.6. Акции иностранных акционерных обществ

№ строки	Наименование эмитента	Код государства регистрации (инкорпорации) эмитента	TIN эмитента	Регистрационный номер выпуска	Код ISIN (если присвоен)	Количество в составе активов, штук	Стоимость актива	Доля от общей стоимости активов, %	Доля от общего количества размещенных ценных бумаг, %	Наименование биржи	Примечание
1	2	3	4	5	6	7	8	9	10	11	12
Итого	X	X	X	X	X	X	0.00	0.00	0.00	X	X

### 3.7. Иные ценные бумаги

№ строки	Сведения, позволяющие определенно установить ценные бумаги	TIN лица, обязанного по ценным бумагам	Количество в составе активов, штук	Стоимость актива	Доля от общей стоимости активов, %	Примечание
1	2	3	4	5	6	7
Итого	X	X	X	0.00	0.00	X

Подраздел 4. Недвижимое имущество и права аренды недвижимого имущества

4.1. Недвижимое имущество

№ строки	Кадастровый номер объекта (если имеется)	Вид объекта	Назначение объекта недвижимого имущества (для земельных участков – категория земель и вид разрешенного использования)	Код государства, на территории которого располагается объект недвижимости	Адрес (местоположение) объекта	Стоимость актива	Примечание
1	2	3	4	5	6	7	8
Итого	X	X	X	X	X	0.00	X

4.2. Право аренды недвижимого имущества

4.2.1. Право аренды недвижимого имущества (арендодатель – физическое лицо)

№ строки	Фамилия, имя, отчество (при наличии) арендодателя	Сведения о документе, удостоверяющем личность арендодателя	Кадастровый номер объекта (если имеется)	Вид объекта	Назначение объекта недвижимого имущества (для земельных участков – категория земель и вид разрешенного использования)	Код государства, на территории которого располагается объект недвижимости	Адрес (местоположение) объекта	Дата окончания срока аренды	Стоимость актива	Примечание
1	2	3	4	5	6	7	8	9	10	11
Итого	X	X	X	X	X	X	X	X	0.00	X

4.2.2. Право аренды недвижимого имущества (арендодатель – юридическое лицо)

№ строки	Наименование арендодателя	ОГРН/ЛПН арендодателя	Место нахождения арендодателя	Кадастровый номер объекта (если имеется)	Вид объекта	Назначение объекта недвижимого имущества (для земельных участков – категория земель и вид разрешенного использования)	Код государства, на территории которого располагается объект	Адрес (местоположение) объекта	Дата окончания срока аренды	Стоимость актива	Примечание
1	2	3	4	5	6	7	8	9	10	11	12
Итого	X	X	X	X	X	X	X	X	X	0.00	X

Подраздел 5. Имущественные права (за исключением прав аренды недвижимого имущества, прав из кредитных договоров и договоров займа и прав требования к кредитной организации выплатить денежный эквивалент драгоценных металлов)

#### 5.1. Имущественные права из договоров участия в долевом строительстве объектов недвижимого имущества

№ строки	Номер договора	Дата заключения договора	Срок исполнения договора	Наименование застройщика	ОГРН/ЛПН застройщика	Вид объекта долевого строительства	Назначение объекта долевого строительства	Адрес (местоположение) объекта долевого строительства	Стоимость актива	Доля от общей стоимости активов, %	Примечание
1	2	3	4	5	6	7	8	9	10	11	12
Итого	X	X	X	X	X	X	X	X	0.00	0.00	X

5.2. Имущественные права, связанные с возникновением права собственности на объект недвижимости (его часть) после завершения его строительства (создание) и возникающие из договора, стороной по которому является юридическое лицо, которому принадлежит право собственности или иное вещное право, включая право аренды, на земельный участок, выделенный в установленном порядке для целей строительства объекта недвижимости, и (или) имеющим разрешение на строительство объекта недвижимости на указанном земельном участке, либо юридическое лицо, инвестирующее денежные средства или иное имущество в строительство объекта недвижимости

№ строки	Номер договора	Дата заключения договора	Срок исполнения договора	Наименование контрагента по договору	ОГРН/ЛПН контрагента по договору	Вид объекта недвижимости в отношении которого заключен договор	Назначение объекта недвижимости в отношении которого заключен договор	Адрес (местоположение) объекта недвижимости, в отношении которого заключен договор	Стоимость актива	Доля от общей стоимости активов, %	Примечание
Итого	X	X	X	X	X	X	X	X	0.00	0.00	X

1	2	3	4	5	6	7	8	9	10	11	12
	X	X	X	X	X	X	X	X	0.00	0.00	X
Итого											

5.3. Имущественные права из договоров, на основании которых осуществляется строительство (создание) объектов недвижимого имущества (в том числе на месте объектов недвижимости) на выделенном в установленном порядке для целей строительства (создания) указанного объекта недвижимости земельном участке, который (право аренды которого) составляет активы акционерного инвестиционного фонда (паевого инвестиционного фонда)

№ строки	Номер договора	Дата заключения договора	Срок исполнения договора	Наименование контрагента по договору	ОГРН/ГПН контрагента по договору	Вид объекта недвижимости, в отношении которого заключен договор	Назначение объекта недвижимости, в отношении которого заключен договор	Адрес (местоположен ис) объекта недвижимости, в отношении которого заключен договор	Стоимость актива	Доля от общей стоимости активов, %	Примечание
1	2	3	4	5	6	7	8	9	10	11	12
	X	X	X	X	X	X	X	X	0.00	0.00	X
Итого											

5.4. Имущественные права из договоров, на основании которых осуществляется реконструкция объектов недвижимости, составляющих активы акционерного инвестиционного фонда (паевого инвестиционного фонда)

№ строки	Номер договора	Дата заключения договора	Срок исполнения договора	Наименование контрагента по договору	ОГРН/ГПН контрагента по договору	Вид объекта недвижимости, в отношении которого заключен договор	Наименование и назначение объекта недвижимости, в отношении которого заключен договор	Адрес (местоположен ис) объекта недвижимости, в отношении которого заключен договор	Стоимость актива	Доля от общей стоимости активов, %	Примечание
1	2	3	4	5	6	7	8	9	10	11	12
	X	X	X	X	X	X	X	X	0.00	0.00	X
Итого											

5.5. Иные имущественные права

№ строки	Сведения, позволяющие определенно установить имущественные права	Стоимость актива	Доля от общей стоимости активов, %	Примечание
Итого				

1	2	3	4	5
	X	0.00		X
Итого		0.00		

Подраздел 6. Денежные требования по кредитным договорам и договорам займа, в том числе удостоверенные закладными

6.1. Денежные требования по кредитным договорам и договорам займа

6.1.1. Денежные требования по кредитным договорам и договорам займа (должник – физическое лицо)

№ строки	Номер кредитного договора (договора займа)	Дата кредитного договора (договора займа)	Срок исполнения договора	Фамилия, имя, отчество (при наличии) должника по договору	Сведения о документе, удостоверяющем личность должника по договору	Способ обеспечения исполнения обязательств по договору	Стоимость актива	Доля от общей стоимости активов, %	Примечание
1	2	3	4	5	6	7	8	9	10
	X	X	X	X	X	X	0.00	0.00	X
Итого							0.00		

6.1.2. Денежные требования по кредитным договорам и договорам займа (должник – юридическое лицо)

№ строки	Номер кредитного договора (договора займа)	Дата кредитного договора (договора займа)	Срок исполнения договора	Наименование должника по договору	Место нахождения должника по договору	ОГРН/ГПН должника по договору	Способ обеспечения исполнения обязательств по договору	Стоимость актива	Доля от общей стоимости активов, %	Примечание
1	2	3	4	5	6	7	8	9	10	11
	X	X	X	X	X	X	X	0.00	0.00	X
Итого								0.00		

6.2. Закладные

6.2.1. Закладные (должник – физическое лицо)

№ строки	Номер кредитного договора (договора займа)	Дата кредитного договора (договора займа)	Срок исполнения договора	Фамилия, имя, отчество (при наличии) должника по договору	Сведения о документе, удостоверяющем личность должника по договору	Способ обеспечения исполнения обязательств по договору	Стоимость актива	Доля от общей стоимости активов, %	Примечание
1	2	3	4	5	6	7	8	9	10
Итого	X	X	X	X	X	X	0.00	0.00	X

6.2.2. Закладные (должник – юридическое лицо)

№ строки	Номер кредитного договора (договора займа)	Дата кредитного договора (договора займа)	Срок исполнения договора	Наименование должника по договору	Место нахождения должника по договору	ОГРН/ИН должника по договору	Способ обеспечения исполнения обязательств по договору	Стоимость актива	Доля от общей стоимости активов, %	Примечание
1	2	3	4	5	6	7	8	9	10	11
Итого	X	X	X	X	X	X	X	0.00	0.00	X

Подраздел 7. Иное имущество, не указанное в подразделах 1-6

7.1. Доли в уставных капиталах российских обществ с ограниченной ответственностью

№ строки	Наименование общества с ограниченной ответственностью	ОГРН общества с ограниченной ответственностью	Виды деятельности, осуществляемые обществом с ограниченной ответственностью	Размер доли в уставном капитале российского общества с ограниченной ответственностью, %	Стоимость актива	Доля от общей стоимости активов, %	Примечание
1	2	3	4	5	6	7	8
Итого	X	X	X	X	0.00	0.00	X

7.2. Права участия в уставных капиталах иностранных коммерческих организаций

№ строки	Наименование иностранной коммерческой организации	Код государства регистрации (инкорпорации) иностранной коммерческой организации	ТПН иностранной коммерческой организации	Виды деятельности, осуществляемые иностранной коммерческой организацией	Размер прав участия в уставном капитале иностранной коммерческой организации, %	Стоимость актива	Доля от общей стоимости активов, %	Примечание
1	2	3	4	5	6	7	8	9
Итого	X	X	X	X	X	0.00	0.00	X

7.3. Проектная документация для строительства или реконструкции объекта недвижимости

№ строки	Вид объекта недвижимого имущества	Назначение объекта недвижимого имущества	Код государства, на территории которого располагается объект недвижимости	Адрес (местоположение) объекта	Назначение проектной документации (для строительства или для реконструкции)	Стоимость актива	Доля от общей стоимости активов, %	Примечание
1	2	3	4	5	6	7	8	9
Итого	X	X	X	X	X	0.00	0.00	X

7.4. Драгоценные металлы

№ строки	Вид драгоценного металла	Масса драгоценного металла, грамм	Место хранения драгоценного металла	Стоимость актива	Доля от общей стоимости активов, %	Примечание
1	2	3	4	5	6	7
Итого	X	0	X	0.00	0.00	X

7.5. Требования к кредитной организации выплатить денежный эквивалент драгоценных металлов по текущему курсу

№ строки	Вид драгоценного металла	Масса драгоценного металла, в отношении которого в состав активов входит требование к кредитной организации, грамм	Наименование кредитной организации, требование к которой входит в состав активов	ОПРН кредитной организации, требование к которой входит в состав активов фонда	Стоимость актива	Доля от общей стоимости активов, %	Примечание
1	2	3	4	5	6	7	8
Итого	X	0	X	X	0.00	0.00	X

1	2	3	4	5	6	7	8
Итого	X	X	X	X	0.00	0.00	X

7.6. Художественные ценности

№ строки	Сведения, позволяющие определенно установить художественную ценность	Количество в составе активов, штук	Стоимость актива	Доля от общей стоимости активов, %	Примечание
1	2	3	4	5	6
Итого	X	X	0.00	0.00	X

7.7. Иное имущество, не указанное в таблицах 7.1 - 7.6

№ строки	Сведения, позволяющие определенно установить имущество	Количество в составе активов, штук	Стоимость актива	Доля от общей стоимости активов, %	Примечание
1	2	3	4	5	6
Итого	X	X	0.00	0.00	X

Подраздел 8. Дебиторская задолженность

8.1. Дебиторская задолженность (должник – физическое лицо)

№ строки	Вид (описание) задолженности	Основание возникновения задолженности	Дата окончания срока погашения задолженности	Фамилия, имя, отчество (при наличии) должника	Сведения о документе, удостоверяющем личность должника	Сумма дебиторской задолженности для расчета стоимости чистых активов	Сумма дебиторской задолженности. Фактическая сумма задолженности	Доля от общей стоимости активов, %	Примечание
1	2	3	4	5	6	7	8	9	10
Итого	X	X	X	X	X	0.00	0.00	0.00	X

8.2. Дебиторская задолженность (должник – юридическое лицо)

№ строки	Вид (описание) задолженности	Основание возникновения задолженности	Дата окончания срока погашения задолженности	Наименование должника	Место нахождения должника	ОГРН/ TIN должника по договору	Сумма дебиторской задолженности. Стоимость для расчета стоимости чистых активов	Сумма дебиторской задолженности. Фактическая сумма задолженности	Доля от общей стоимости активов, %	Примечание
1	2	3	4	5	6	7	8	9	10	11
1	Средства, находящиеся у профессиональных участников рынка ценных бумаг	Заявление на присоединение к Регламенту оказания брокерских услуг на финансовых рынках ООО "УРАЛСИБ Капитал-Финансовые услуги" от 21.05.2009 № ВБ2009ДК02745 Т_07	не установлена	Общество с ограниченной ответственностью "УРАЛСИБ Капитал-Финансовые услуги"	г. Москва	1047796391257	7967484.46	7967484.46	0.33	-
2	Задолженность по купонному доходу	Решение о выплате купонного дохода	20.10.2016	Публичное акционерное общество "Транснефть"	119180, г. Москва, ул. Большая Полянка, д. 57	1027700049486	1748414.83	1748414.83	0.07	-
3	Задолженность по купонному доходу	Решение о выплате купонного дохода	17.01.2017	Публичное акционерное общество "МОСТОТРЕСТ"	121087, Россия, 121087, г. Москва, ул. Барклай, д.6, стр.5	1027739167246	805000.00	805000.00	0.03	-
4	Задолженность по купонному доходу	Решение о выплате купонного дохода	28.03.2017	Публичное акционерное общество "СИБУР Холдинг"	Тюменская область, г. Тобольск, Восточный промышленный район, квартал 1, №6, строение 30	1057747421247	30100.00	30100.00	0.00	-

5	Задолженность по купонному доходу	Решение о выплате купонного дохода	22.12.2016		Акционерное общество Специализированное Строительно-Монтажное Объединение "ЛенСпецСМУ"	197348, Санкт-Петербург, Богатырский проспект, дом 2, литер А	1027801544308	78000.00	78000.00	0.00	-	
6	Расчеты с пайщиками при размещении (ОБМЕН)	Правила доверительного управления	01.10.2016		АО "УК УРАЛСИБ" Д.У. акций "УРАЛСИБ Энергетическая перспектива"	г. Москва	1027759003489	19274.60	19274.60	0.00	-	
7	Средства, находящиеся у профессиональных участников рынка ценных бумаг	Заявление на присоединение к Регламенту оказания брокерских услуг на международных финансовых рынках ООО "УРАЛСИБ Кэпитал-Финансовые услуги" от 24.09.2012 № ВБ2012.ДК02745 TW_08	не установлена		Общество с ограниченной ответственностью "УРАЛСИБ Кэпитал-Финансовые услуги"	г. Москва	1047796391257	262174.96	262174.96	0.01	-	
Итого								10910448.85	10910448.85	0.44		X

II. Расшифровки раздела IV «Обязательства»

1. Кредиторская задолженность (кредитор – физическое лицо)

№ строки	Вид (описание) задолженности	Основание возникновения задолженности	Дата окончания срока погашения задолженности	Фамилия, имя, отчество (при наличии) кредитора	Сведения о документе, удостоверяющем личность кредитора	Сумма кредиторской задолженности	Доля от общей величины обязательств, %	Примечание
1	Отплата заявки	Заявка на погашение 211919-U282	13.10.2016	УЗБЕКОВ АНВАР НИКОЛАЕВИЧ	Паспорт Серия 80 16 Номер 396497	110288.50	0.64	-
1						7	8	9

2	Оплата заявки	Заявка на погашение 211914-U224	11.10.2016	ДЕНИСОВА ЛИДИЯ АЛЕКСАНДРОВНА	Паспорт Серия 71 04 Номер 294466	88383.04	0.51	-
3	Оплата заявки	Заявка на погашение	Не установлена	ГАВРИЛОВ АЛЕКСАНДР НИКОЛАЕВИЧ	Паспорт Серия XIX- КБ Номер 696833	887.94	0.01	-
4	Оплата заявки	Заявка на погашение 211920-U617	12.10.2016	БРАТУХИНА ЛЮДМИЛА ИВАНОВНА	Паспорт Серия 67 00 Номер 251695	131898.00	0.76	-
5	Оплата заявки	Заявка на погашение	Не установлена	ПОСТНИКОВ НИКОЛАЙ ВАСИЛЬЕВИЧ	Паспорт Серия 48 01 Номер 062089	26566.80	0.15	-
6	Оплата заявки	Заявка на погашение 211749-U318	05.10.2016	РУДЬ ВЛАДИМИР ИВАНОВИЧ	Паспорт Серия 67 04 Номер 207457	153238.19	0.89	-
7	Оплата заявки	Заявка на погашение 211855-U222	10.10.2016	ЩЕРБАНИН ИГОРЬ СЕРГЕЕВИЧ	Паспорт Серия 36 13 Номер 849328	110488.05	0.64	-
8	Оплата заявки	Заявка на погашение 211979-U346	13.10.2016	ТАЗИЕВА ФАРИДА ЗЯДИТОВНА	Паспорт Серия 92 09 Номер 738201	198518.94	1.15	-
9	Оплата заявки	Заявка на погашение 211834-U221	11.10.2016	ЗУБАРЕВА ЕВГЕНИЯ ИВАНОВНА	Паспорт Серия 67 14 Номер 394283	110478.80	0.64	-
10	Оплата заявки	Заявка на погашение 211874-U106	10.10.2016	ИВАНОВ КОНСТАНТИН ВЯЧЕСЛАВОВИЧ	Паспорт Серия 45 02 Номер 836356	66292.83	0.38	-
11	Оплата заявки	Заявка на погашение 207697-A001	05.10.2016	БАСМАНОВА БЕРТА ГЕНРИХОВНА	Паспорт Серия 80 04 Номер 033602	262694.04	1.52	-
12	Оплата заявки	Заявка на погашение 207707-A001	06.10.2016	ИВАНОВА ТАТЬЯНА ПАВЛОВНА	Паспорт Серия 40 03 Номер 989556	66227.25	0.38	-
13	Оплата заявки	Заявка на погашение 211952-U023	12.10.2016	ДОЙНИКОВ СТАНИСЛАВ СЕРГЕЕВИЧ	Паспорт Серия 46 01 Номер 987058	426470.20	2.47	-
14	Оплата заявки	Заявка на погашение 211843-U706	07.10.2016	ЛУКЬЯНОВ АНДРЕЙ АНДРЕЕВИЧ	Паспорт Серия 42 05 Номер 297750	1067819.50	6.18	-
15	Оплата заявки	Заявка на погашение 211992-U609	13.10.2016	ДОМБРОВСКИЙ РОМАН ВИКТОРОВИЧ	Паспорт Серия 03 03 Номер 674910	21395.93	0.12	-
16	Оплата заявки	Заявка на погашение 212034-U247	14.10.2016	ЗУСС НИКИТА ЕВГЕНЬЕВИЧ	Паспорт Серия 40 14 Номер 171419	47257.93	0.27	-

17	Оплата заявки	Заявка на погашение 211795-U390	06.10.2016	ПЛОТНИКОВ АЛЕКСАНДР СЕРГЕЕВИЧ	Паспорт Серия 18 04 Номер 576950	14766.95	0.09	-	
18	Оплата заявки	Заявка на погашение 211835-U115	07.10.2016	ГРУШИН ВЯЧЕСЛАВ АКИМОВИЧ	Паспорт Серия 45 14 Номер 971034	290112.25	1.68	-	
19	Оплата заявки	Заявка на погашение 207703-A001	06.10.2016	ТЕРЕЩЕНКО ЛАРИСА МИХАЙЛОВНА	Паспорт Серия 46 01 Номер 578295	110378.75	0.64	-	
20	Оплата заявки	Заявка на погашение 207727-A001	11.10.2016	БУТОВА ОЛЬГА НИКОЛАЕВНА	Паспорт Серия 45 09 Номер 833317	1148979.52	6.65	-	
Итого	X	X	X	X	X	4453143.21	25.77		X

2. Кредиторская задолженность (кредитор – юридическое лицо)

№ строки	Вид (описание) задолженности	Основание возникновения задолженности	Дата окончания срока погашения задолженности	Наименование кредитора	Место нахождения кредитора	ОГРН/ГПН кредитора по договору	Сумма кредиторской задолженности	Доля от общей величины обязательств, %	Примечание
1	2	3	4	5	6	7	8	9	10
1	Расчеты с Управляющей компанией по вознаграждению	Правила доверительного управления	15.10.2016	АО "УК УРАЛСИБ"	г. Москва	1027739003489	7988542.95	46.26	-
2	Расчеты со Специализированной депозитарием	Договор со Специализированным депозитарием №УД2002ДУ-4/СД-2-2002 от 03.12.2002	20.10.2016	ЗАО "Специализированный депозитарный центр"	г. Москва	1027739001531	747984.11	4.33	-
3	Расчеты с Регистратором	Договор с Регистратором №ДП/64-РЕГ2000 от 01.03.2007	10.10.2016	АО "Независимая регистраторская компания"	г. Москва	1027739063087	275440.94	1.60	-
4	Расчеты с пайщиками при размещении	Правила доверительного управления	01.10.2016	АО "УК УРАЛСИБ"	г. Москва	1027739003489	215000.00	1.25	-

5	Кредиторская задолженность по брокерским комиссиям	Заявление на присоединение к Регламенту оказания брокерских услуг на финансовых рынках ООО "УРАЛСИБ Капитал-Финансовые услуги" от 21.05.2009 № ВБ2009ДК02745Т_06	30.09.2016	Общество с ограниченной ответственностью "УРАЛСИБ Капитал-Финансовые услуги"	г. Москва	1027739003489	8439.49	0.05	-
6	Задолженность по скидкам/надбавкам	Правила доверительного управления	30.09.2016	АО "УК УРАЛСИБ"	г. Москва	1027739003489	783134.99	4.54	-
Итого							10018542.48	58.03	X

Пояснительная записка к справке о стоимости чистых активов

Информация о фактах совершения ошибок, потребовавших перерасчета стоимости чистых активов, а также о принятых мерах по исправлению и последствиях исправления таких ошибок

№ строки	Информация о фактах совершения ошибок, потребовавших перерасчета стоимости чистых активов	Информация о принятых мерах по исправлению ошибок	Информация о последствиях исправления ошибок
1	2	3	4

Информация о фактах возникновения разногласий со специализированным депозитарием при расчете стоимости чистых активов, а также о принятых мерах по преодолению этих разногласий

№ строки	Информация о фактах возникновения разногласий со специализированным депозитарием при расчете стоимости чистых активов	Информация о принятых мерах по преодолению этих разногласий
1	2	3

Сведения о событиях, которые оказали существенное влияние на стоимость чистых активов акционерного инвестиционного фонда или чистых активов паевого инвестиционного фонда

№ строки	Сведения о событиях, которые оказали существенное влияние на стоимость чистых активов акционерного инвестиционного фонда или чистых активов паевого инвестиционного фонда

1	2
1	Соллерс ао. RU0006914488 (18.07%)
2	HMS HYDRAULIC MACHINES & SYSTE_GDR, US40425X4079 (21.41%)

Информация о требованиях и обязательствах по опционным и (или) фьючерсным договорам (контрактам)

№ строки	Информация о требованиях и обязательствах по опционным и (или) фьючерсным договорам (контрактам)	Сведения о базовом активе срочного договора (контракта), имущественные права из которого составляют активы акционерного инветиционного фонда (паевого инвестиционного фонда), либо являются базовым активом срочного договора (контракта), финансовые инструменты по которому составляют активы акционерного инвестиционного фонда (паевого инвестиционного фонда)	Сведения об оценочной стоимости базовых активов	Сведения об активах акционерного инвестиционного фонда (паевого инвестиционного фонда), составляющих совокупной совокупной короткой позиции по указанным срочным контрактам						
					вид	категория (тип)	выпуск	транш	серия ценной бумаги	наименование эмитента ценной бумаги (лица, обязанного по ценной бумаге)
1	2	3	4	5	6	7	8	9	10	11
Оценочная стоимость базовых активов по всем срочным контрактам, финансовые инструменты по которым составляют активы акционерного или паевого инвестиционного фонда										

Иная информация

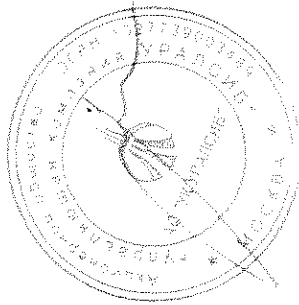
Иная информация	
№ строки	2
1	

Руководитель акционерного инвестиционного фонда  
(управляющей компании паевого инвестиционного фонда)

Успенский Андрей Маркович  
(инициалы, фамилия)

Уполномоченное лицо специализированного депозитария  
акционерного инвестиционного фонда (паевого инвестиционного фонда)

Козловский Валерий Александрович  
(инициалы, фамилия)



A handwritten signature in black ink, appearing to read "В.А. Козловский", is written over the stamp.

Справка о стоимости чистых активов, в том числе стоимости активов (имущества) акционерного инвестиционного фонда (паевого инвестиционного фонда)

Код формы по ОКУД 0420502  
Месячная

Раздел I. Реквизиты акционерного инвестиционного фонда (паевого инвестиционного фонда)

Полное наименование акционерного инвестиционного фонда (полное название паевого инвестиционного фонда)	Номер лицензии акционерного инвестиционного фонда (регистрационный номер правил доверительного управления паевым инвестиционным фондом)	Полное наименование управляющей компании акционерного инвестиционного фонда (паевого инвестиционного фонда)	Номер лицензии управляющей компании акционерного инвестиционного фонда (паевого инвестиционного фонда)
1	2	3	4
Открытый паевой инвестиционный фонд акций "УРАЛСИБ Акции роста"	0030-18610638	Акционерное общество "Управляющая компания УРАЛСИБ"	21-000-1-00037

Раздел II. Параметры справки о стоимости чистых активов

Текущая отчетная дата	Предыдущая отчетная дата	Код валюты, в которой определена стоимость чистых активов
1	2	3
31.10.2016	30.09.2016	RUB

Раздел III. Активы

Подраздел 1. Денежные средства

Наименование показателя	Код строки	Сумма на текущую отчетную дату	Сумма на предыдущую отчетную дату	Доля от общей стоимости активов на текущую отчетную дату, %	Доля от стоимости чистых активов на текущую отчетную дату, %
1	2	3	4	5	6
Денежные средства – всего	01	76289073,37	50035514,04	2,95	2,96
в том числе: на счетах в кредитных организациях – всего	01.01	26289073,37	35514,04	1,01	1,02
в том числе: в валюте Российской Федерации	01.01.01	21226923,52	21569,03	0,82	0,82
в иностранной валюте	01.01.02	5062149,85	13945,01	0,20	0,20
на счетах по депозиту в кредитных организациях – всего	01.02	50000000,00	50000000,00	1,93	1,94
в том числе: в валюте Российской Федерации	01.02.01	50000000,00	50000000,00	1,93	1,94
в иностранной валюте	01.02.02	0,00	0,00	0,00	0,00

Подраздел 2. Ценные бумаги российских эмитентов (за исключением залоговых)

Наименование показателя	Код строки	Сумма (стоимость) на текущую отчетную дату	Сумма (стоимость) на предыдущую отчетную дату	Доля от общей стоимости активов на текущую отчетную дату, %	Доля от стоимости чистых активов на текущую отчетную дату, %
1	2	3	4	5	6
Ценные бумаги российских эмитентов - всего	02	1567762891,49	1573302688,53	60,52	60,93
в том числе: облигации российских хозяйственных обществ (за исключением облигаций с ипотечным покрытием) – всего	02.01	107574027,00	140875533,00	4,15	4,18
из них: биржевые облигации российских хозяйственных обществ	02.01.01	107574027,00	140875533,00	4,15	4,18

государственные ценные бумаги Российской Федерации	02.02	0,00	0,00	0,00	0,00
государственные ценные бумаги субъектов Российской Федерации	02.03	0,00	0,00	0,00	0,00
муниципальные ценные бумаги	02.04	0,00	0,00	0,00	0,00
российские депозитарные расписки	02.05	0,00	0,00	0,00	0,00
инвестиционные паи паевых инвестиционных фондов	02.06	0,00	0,00	0,00	0,00
акции российских акционерных обществ – всего	02.07	1460188864,49	1432427155,53	56,37	56,75
в том числе: акции публичных акционерных обществ	02.07.01	1460188864,49	1432427155,53	56,37	56,75
акции непубличных акционерных обществ	02.07.02	0,00	0,00	0,00	0,00
векселя российских хозяйственных обществ	02.08	0,00	0,00	0,00	0,00
ипотечные ценные бумаги – всего	02.09	0,00	0,00	0,00	0,00
в том числе: облигации с ипотечным покрытием	02.09.01	0,00	0,00	0,00	0,00
ипотечные сертификаты участия	02.09.02	0,00	0,00	0,00	0,00
иные ценные бумаги	02.10	0,00	0,00	0,00	0,00

#### Подраздел 3. Ценные бумаги иностранных эмитентов

Наименование показателя	Код строки	Сумма (стоимость) на текущую отчетную дату	Сумма (стоимость) на предыдущую отчетную дату	Доля от общей стоимости активов на текущую отчетную дату, %	Доля от стоимости чистых активов на текущую отчетную дату, %
1	2	3	4	5	6
Ценные бумаги иностранных эмитентов – всего	03	911236767,82	810457487,02	35,18	35,41
в том числе: облигации иностранных эмитентов – всего	03.01	0,00	0,00	0,00	0,00
в том числе: облигации иностранных коммерческих организаций	03.01.01	0,00	0,00	0,00	0,00
облигации иностранных государств	03.01.02	0,00	0,00	0,00	0,00
облигации международных финансовых организаций	03.02	0,00	0,00	0,00	0,00
иностраные депозитарные расписки	03.03	911236767,82	810457487,02	35,18	35,41
паи (акции) иностранных инвестиционных фондов	03.04	0,00	0,00	0,00	0,00
акции иностранных акционерных обществ	03.05	0,00	0,00	0,00	0,00
иные ценные бумаги	03.06	0,00	0,00	0,00	0,00

#### Подраздел 4. Недвижимое имущество и права аренды недвижимого имущества

Наименование показателя	Код строки	Сумма (стоимость) на текущую отчетную дату	Сумма (стоимость) на предыдущую отчетную дату	Доля от общей стоимости активов на текущую отчетную дату, %	Доля от стоимости чистых активов на текущую отчетную дату, %
1	2	3	4	5	6
Недвижимое имущество и права аренды на недвижимое имущество – всего	04	0,00	0,00	0,00	0,00
в том числе: недвижимое имущество, находящееся на территории Российской Федерации – всего	04.01	0,00	0,00	0,00	0,00
из него: объекты незавершенного строительства	04.01.01	0,00	0,00	0,00	0,00

недвижимое имущество, находящееся на территории иностранных государств – всего	04.02	0,00	0,00	0,00	0,00
из него: объекты незавершенного строительства	04.02.01	0,00	0,00	0,00	0,00
права аренды недвижимого имущества, находящегося на территории Российской Федерации	04.03	0,00	0,00	0,00	0,00
права аренды недвижимого имущества, находящегося на территории иностранных государств	04.04	0,00	0,00	0,00	0,00

**Подраздел 5. Имущественные права (за исключением прав аренды недвижимого имущества, прав из кредитных договоров и договоров займа и прав требования к кредитной организации выплатить денежный эквивалент драгоценных металлов)**

Наименование показателя	Код строки	Сумма (стоимость) на текущую отчетную дату	Сумма (стоимость) на предыдущую отчетную дату	Доля от общей стоимости активов на текущую отчетную дату, %	Доля от стоимости чистых активов на текущую отчетную дату, %
1	2	3	4	5	6
Имущественные права – всего	05	0,00	0,00	0,00	0,00
в том числе: имущественные права из договоров участия в долевом строительстве объектов недвижимого имущества	05.01	0,00	0,00	0,00	0,00
имущественные права, связанные с возникновением права собственности на объект недвижимости (его часть) после завершения его строительства (создание) и возникающие из договора, стороной по которому является юридическое лицо, которому принадлежит право собственности или иное вещное право, включая право аренды, на земельный участок, выделенный в установленном порядке для целей строительства объекта недвижимости, и (или) имеющим разрешение на строительство объекта недвижимости на указанном земельном участке либо юридическое лицо, инвестирующее денежные средства или иное имущество в строительство объекта недвижимости	05.02	0,00	0,00	0,00	0,00
имущественные права из договоров, на основании которых осуществляется строительство (создание) объектов недвижимого имущества (в том числе на месте объектов недвижимости) на выделенном в установленном порядке для целей строительства (создания) указанного объекта недвижимости земельном участке, который (право аренды которого) составляет активы акционерного инвестиционного фонда (паевого инвестиционного фонда)	05.03	0,00	0,00	0,00	0,00
имущественные права из договоров, на основании которых осуществляется реконструкция объектов недвижимости, составляющих активы акционерного инвестиционного фонда (паевого инвестиционного фонда)	05.04	0,00	0,00	0,00	0,00
иные имущественные права	05.05	0,00	0,00	0,00	0,00

**Подраздел 6. Денежные требования по кредитным договорам и договорам займа, в том числе удостоверенные закладными**

Наименование показателя	Код строки	Сумма (стоимость) на текущую отчетную дату	Сумма (стоимость) на предыдущую отчетную дату	Доля от общей стоимости активов на текущую отчетную дату, %	Доля от стоимости чистых активов на текущую отчетную дату, %
1	2	3	4	5	6
Денежные требования по кредитным договорам и договорам займа, в том числе удостоверенные закладными – всего	06	0,00	0,00	0,00	0,00

в том числе: денежные требования по кредитным договорам и договорам займа, не удостоверенные закладными	06.01	0,00	0,00	0,00	0,00
закладные	06.02	0,00	0,00	0,00	0,00

**Подраздел 7. Иное имущество, не указанное в подразделах 1-6**

Наименование показателя	Код строки	Сумма (стоимость) на текущую отчетную дату	Сумма (стоимость) на предыдущую отчетную дату	Доля от общей стоимости активов на текущую отчетную дату, %	Доля от стоимости чистых активов на текущую отчетную дату, %
1	2	3	4	5	6
Иное имущество – всего	07	0,00	0,00	0,00	0,00
в том числе: доли в уставных капиталах российских обществ с ограниченной ответственностью	07.01	0,00	0,00	0,00	0,00
права участия в уставных капиталах иностраных коммерческих организаций	07.02	0,00	0,00	0,00	0,00
проектная документация для строительства или реконструкции объекта недвижимости	07.03	0,00	0,00	0,00	0,00
драгоценные металлы и требования к кредитной организации выплатить их денежный эквивалент – всего	07.04	0,00	0,00	0,00	0,00
в том числе: драгоценные металлы	07.04.01	0,00	0,00	0,00	0,00
требования к кредитной организации выплатить денежный эквивалент драгоценных металлов	07.04.02	0,00	0,00	0,00	0,00
художественные ценности	07.05	0,00	0,00	0,00	0,00
иное имущество, не указанное в строках 07.01-07.05	07.06	0,00	0,00	0,00	0,00

**Подраздел 8. Дебиторская задолженность**

Наименование показателя	Код строки	Сумма (стоимость) на текущую отчетную дату	Сумма (стоимость) на предыдущую отчетную дату	Доля от общей стоимости активов на текущую отчетную дату, %	Доля от стоимости чистых активов на текущую отчетную дату, %
1	2	3	4	5	6
Дебиторская задолженность – всего	08	35141304,98	10910448,85	1,36	1,37
в том числе: средства, находящиеся у профессиональных участников рынка ценных бумаг	08.01	33438213,39	8229659,42	1,29	1,30
по сделкам	08.02	0,00	0,00	0,00	0,00
по процентному (купонному) доходу по денежным средствам на счетах и во вкладах, а также по ценным бумагам	08.03	1327261,40	2661514,83	0,05	0,05
прочая	08.04	375830,19	19274,60	0,01	0,01

**Подраздел 9. Общая стоимость активов**

Наименование показателя	Код строки	Стоимость на текущую отчетную дату	Стоимость на предыдущую отчетную дату	Доля от стоимости чистых активов на текущую отчетную дату, %
1	2	3	4	5
Общая стоимость активов (сумма строк 01+02+03+04+05+06+07+08)	09	2590430037,66	2444706138,44	100,67

**Раздел IV. Обязательства**

Наименование показателя	Код строки	Величина на текущую отчетную дату	Величина на предыдущую отчетную дату	Доля от общей величины обязательств на текущую отчетную дату, %	Доля от стоимости чистых активов на текущую отчетную дату, %
1	2	3	4	5	6
Кредиторская задолженность	10	14037118,69	14471685,69	81,26	0,55
Резерв на выплату вознаграждения – всего	11	3237512,02	2795430,67	18,74	0,13
в том числе: управляющей компании	11.1	79,31	69,72	0,00	0,00
специализированному депозитарию, лицу, осуществляющему ведение реестра, аудиторской организации, оценщику и бирже	11.2	3237432,71	2795360,95	18,74	0,13
Общая величина обязательств (сумма строк 10+11)	12	17274630,71	17267116,36	100,00	0,68

Раздел V. Стоимость чистых активов

Наименование показателя	Код строки	Значение показателя на текущую отчетную дату	Значение показателя на предыдущую отчетную дату
1	2	3	4
Стоимость чистых активов (разность строк 09–12)	13	2573155406,95	2427439022,08
Количество размещенных акций акционерного инвестиционного фонда (количество выданных инвестиционных паев паевого инвестиционного фонда) – штук	14	109 409,64207	108 523,77928
Стоимость чистых активов акционерного инвестиционного фонда в расчете на одну акцию (расчетная стоимость инвестиционного пая паевого инвестиционного фонда) (частное от деления строк 13/14)	15	23518,54	22367,81

Расшифровки активов и обязательств, принятых к расчету стоимости чистых активов

I. Расшифровки раздела III «Активы»  
Подраздел 1. Денежные средства

1.1. Денежные средства на счетах в кредитных организациях

№ строки	Наименование кредитной организации, с которой заключен договор (договоры) банковского счета	ОГРН кредитной организации	Регистрационный номер кредитной организации	Порядковый номер филиала кредитной организации	Код валюты счета	Вид банковского счета (расчетный, другие счета)	Сумма денежных средств	Доля от общей стоимости активов, %	Примечание
1	2	3	4	5	6	7	8	9	10
1	ПАО «БАНК УРАЛСИБ»	1020280000190	2275	-	USD	расчетный	5048933,40	0,19	-
2	ПАО «БАНК УРАЛСИБ»	1020280000190	2275	-	EUR	расчетный	13216,45	0,00	-
3	ПАО «БАНК УРАЛСИБ»	1020280000190	2275	-	RUB	расчетный	21226923,52	0,82	-
Итого	X	X	X	X	X	X	26289073,37	1,01	X

1.2. Денежные средства на счетах по депозиту в кредитных организациях

№ строки	Наименование кредитной организации, в которой открыт счет по депозиту	ОГРН кредитной организации	Регистрационный номер кредитной организации	Порядковый номер филиала кредитной организации	Код валюты счета по депозиту	Срок возврата денежных средств	Сумма денежных средств	Доля от общей стоимости активов, %	Примечание
1	2	3	4	5	6	7	8	9	10
1	Банк НФК (АО)	1067711005185	3437	-	RUB	31.03.2017	50000000,00	1,93	-
Итого	X	X	X	X	X	X	50000000,00	1,93	X

Подраздел 2. Ценные бумаги российских эмитентов (за исключением закладных)

2.1. Облигации российских хозяйственных обществ

№ строки	Наименование эмитента	ОГРН эмитента	ИНН эмитента	Организационно-правовая форма эмитента	Государственный регистрационный номер (идентификационный номер) выпуска	Код ISIN (если присвоен)	Дата погашения	Количество в составе активов, штук	Стоимость актива	Доля от общей стоимости активов, %	Наименование биржи	Примечание
1	2	3	4	5	6	7	8	9	10	11	12	13
1	Публичное акционерное общество "СИБУР Холдинг"	1057747421247	7727547261	ПАО	4-10-65134-D	RU000A01W BK6	17.03.2026	35000,00	36260000,00	1,40	ЗАО "ФБ ММВБ"	-
2	Публичное акционерное общество "Транснефть"	1027700049486	7706061801	ПАО	4B02-05-00206-A	RU000A01WE B9	09.04.2026	39001,00	40054027,00	1,55	ЗАО "ФБ ММВБ"	-
3	Акционерное общество Специализированное Строительно-Монтажное Объединение "ЛенСпецСМУ"	1027801544308	7802084569	АО	4B02-01-17644-J-001P	RU000A01WL G3	17.06.2021	30000,00	31260000,00	1,21	ЗАО "ФБ ММВБ"	-
Итого								X	107574027,00	4,16	X	X

2.2. Государственные ценные бумаги Российской Федерации

№ строки	Наименование эмитента	ОГРН эмитента	ИНН эмитента	Государственный регистрационный номер выпуска	Код ISIN (если присвоен)	Дата погашения	Количество в составе активов, штук	Стоимость актива	Доля от общей стоимости активов, %	Наименование биржи	Примечание

1	2	3	4	5	6	7	8	9	10	11	12
	X	X	X	X	X	X	X	0,00	0,00	X	X
Итого											

2.3. Государственные ценные бумаги субъектов Российской Федерации

№ строки	Наименование эмитента	Наименование субъекта Российской Федерации, от имени которого выпущены ценные бумаги	ОГРН эмитента	ИНН эмитента	Государственный регистрационный номер выпуска	Код ISIN (если присвоен)	Дата погашения	Количество в составе активов, штук	Стоимость актива	Доля от общей стоимости активов, %	Наименование биржи	Примечание
1	2	3	4	5	6	7	8	9	10	11	12	13
	X	X	X	X	X	X	X	X	0,00	0,00	X	X
Итого												

2.4. Муниципальные ценные бумаги

№ строки	Наименование эмитента	Наименование муниципального образования, от имени которого выпущены ценные бумаги, согласно уставу муниципального образования	ОГРН эмитента	ИНН эмитента	Государственный регистрационный номер выпуска	Код ISIN (если присвоен)	Дата погашения	Количество в составе активов, штук	Стоимость актива	Доля от общей стоимости активов, %	Наименование биржи	Примечание
1	2	3	4	5	6	7	8	9	10	11	12	13

Итого	X	X	X	X	X	X	X	X	X	X	0,00	X	X	X
-------	---	---	---	---	---	---	---	---	---	---	------	---	---	---

2.5. Российские депозитарные расписки

№ строки	Наименование эмитента	ОГРН эмитента	ИНН эмитента	Организационно-правовая форма эмитента	Государственный регистрационный номер (идентификационный номер) выпуска	Код ISIN	Количество в составе активов, штук	Наименование эмитента депозитарных расписок	TIN эмитента депозитарных расписок	Вид депозитарных расписок	Регистрационный номер депозитарных расписок	Код ISIN депозитарных расписок	Код государства регистрации (инкорпорации эмитента депозитарных расписок)	Стоимость актива	Доля от общей стоимости активов, %	Наименование биржи	Примечание
1		3	4	5	6	7	8	9	10	11	12	13	14	15	16	17	18
Итого	X	X	X	X	X	X	X	X	X	X	X	X	X	0,00	0,00	X	X

2.6. Инвестиционные паи паевых инвестиционных фондов

№ строки	Полное наименование паевого инвестиционного фонда	Регистрационный номер доверительного управления фондом	Наименование управляющей компании паевого инвестиционного фонда	ИНН управляющей компании паевого инвестиционного фонда	Код ISIN (если присвоен)	Количество в составе активов, штук	Стоимость актива	Доля от общей стоимости активов, %	Примечание
1		3	4	5	6	7	8	9	10
Итого	X	X	X	X	X	X	0,00	0,00	X

2.7. Акции российских акционерных обществ

№ строки	Наименование эмитента	ОГРН эмитента	ИНН эмитента	Организационно-правовая форма эмитента	Государственный регистрационный номер (идентификационный номер) выпуска	Код ISIN (если присвоен)	Категория акций	Количество в составе активов, штук	Стоимость актива	Доля от общей стоимости активов, %	Наименование биржи	Примечание
1	2	3	4	5	6	7	8	9	10	11	12	13
1	Публичное акционерное общество "Дальневосточное морское пароходство"	1022502256127	2540047110	ПАО	1-03-00032-A	RU0008992318	обыкновенные	33753192.00	83370384.24	3.22	ЗАО "ФБ ММВБ"	-
2	ПАО "БАНК "САНКТ-ПЕТЕРБУРГ"	1027800000140	7831000027	ПАО	103004368	RU0009100945	обыкновенные	372105.00	21303011.25	0.82	ЗАО "ФБ ММВБ"	-
3	Публичное акционерное общество "СОЛЛЕРС"	1023501244524	3528079131	ПАО	1-01-02461-D	RU0006914488	обыкновенные	108250.00	56073500.00	2.16	ЗАО "ФБ ММВБ"	-
4	Акционерная компания "АПРОСА" (публичное акционерное общество)	1021400967092	1433000147	ПАО	1-03-40046-N	RU0007252813	обыкновенные	650000.00	57525000.00	2.22	ЗАО "ФБ ММВБ"	-
5	Публичное акционерное общество "ДИКСИ Групп"	1037704000510	7704249540	ПАО	1-02-40420-H	RU000A0JP7H1	обыкновенные	597150.00	192401730.00	7.43	ЗАО "ФБ ММВБ"	-
6	Публичное акционерное общество "Группа ЛСР"	5067847227300	7838360491	ПАО	1-01-55234-E	RU000A0JPF P0	обыкновенные	305588.00	267695088.00	10.33	ЗАО "ФБ ММВБ"	-
7	Публичное акционерное общество "М.видео"	5067746789248	7707602010	ПАО	1-02-11700-A	RU000A0JPG A0	обыкновенные	745330.00	253188601.00	9.77	ЗАО "ФБ ММВБ"	-

8	Публичное акционерное общество "ПРОТЕК"	1027715014140	7715554473	ПАО	1-02-07615-A	RU000A0JQU47	обыкновенные	40082361.00	399817550.00	15.24	ЗАО "ФБ ММВБ"	-
9	Публичное акционерное общество "Юнипро"	1058602056985	8602067092	ПАО	1-02-65104-D	RU000A0JNGA5	обыкновенные	46000000.00	133814000.00	5.17	ЗАО "ФБ ММВБ"	-
Итого	X	X	X	X	X	X	X	1460188864.4	53369817550.00	56.36	X	X

2.8. Векселя российских хозяйственных обществ

№ строки	Наименование векселедателя	ОГРН векселедателя	ИНН векселедателя	ИНН векселедателя	Организационно-правовая форма векселедателя	Срок платежа по векселю	Стоимость актива	Доля от общей стоимости активов, %	Примечание
1	2	3	4	5	6	7	8	9	
Итого	X	X	X	X	X	0.00	0.00	X	X

2.9. Облигации с ипотечным покрытием

№ строки	Наименование эмитента	ОГРН эмитента	ИНН эмитента	Организационно-правовая форма эмитента	Государственный регистрационный номер (идентификационный номер) выпуска	Код ISIN (если присвоен)	Дата погашения	Количество в составе активов, штук	Стоимость актива	Доля от общей стоимости активов, %	Наименование биржи	Примечание
1	2	3	4	5	6	7	8	9	10	11	12	13
Итого	X	X	X	X	X	X	X	X	0.00	0.00	X	X

2.10. Ипотечные сертификаты участия

№ строки	Индивидуальное обозначение, идентифицирующее ипотечные сертификаты участия с ипотечным покрытием	Регистрационный номер правил доверительного управления ипотечным покрытием	Наименование управляющего ипотечным покрытием	ИНН управляющего ипотечным покрытием	Код ISIN (если присвоен)	Количество в составе активов, штук	Стоимость актива	Доля от общей стоимости активов, %	Наименование биржи	Примечание
1	2	3	4	5	6	7	8	9	10	11
Итого	X	X	X	X	X	X	0,00	0,00	X	X

### 2.1.1. Иные ценные бумаги

№ строки	Сведения, позволяющие определенно установить ценные бумаги	ИНН лица, обязанного по ценным бумагам	Количество в составе активов, штук	Стоимость актива	Доля от общей стоимости активов, %	Примечание
1	2	3	4	5	6	7
Итого	X	X	X	0,00	0,00	X

### Подраздел 3. Ценные бумаги иностранных эмитентов

#### 3.1. Облигации иностранных коммерческих организаций

№ строки	Наименование эмитента	Код государства регистрации (инкорпорации) эмитента	TIN эмитента	Регистрационный номер выпуска	Код ISIN (если присвоен)	Дата погашения	Количество в составе активов, штук	Стоимость актива	Доля от общей стоимости активов, %	Наименование биржи	Примечание
1	2	3	4	5	6	7	8	9	10	11	12
Итого	X	X	X	X	X	X	X	0,00	0,00	X	X

#### 3.2. Облигации иностранных государств

№ строки	Наименование эмитента	Код государства регистрации (инкорпорации) эмитента	TIN эмитента	Регистрационный номер выпуска	Код ISIN (если присвоен)	Дата погашения	Количество в составе активов, штук	Стоимость актива	Доля от общей стоимости активов, %	Наименование биржи	Примечание
1	2	3	4	5	6	7	8	9	10	11	12
Итого	X	X	X	X	X	X	X	0,00	0,00	X	X

### 3.3. Облигации международных финансовых организаций

№ строки	Наименование эмитента	TIN эмитента	Регистрационный номер выпуска	Код ISIN (если присвоен)	Дата погашения	Количество в составе активов, штук	Стоимость актива	Доля от общей стоимости активов, %	Наименование биржи	Примечание
1	2	3	4	5	6	7	8	9	10	11
Итого	X	X	X	X	X	X	0,00	0,00	X	X

### 3.4. Иностранные депозитарные расписки

№ строки	Наименование эмитента	Код государства регистрации (инкорпорации) эмитента	TIN эмитента	Регистрационный номер выпуска	Код ISIN (если присвоен)	Количество в составе активов, штук	Наименование эмитента представленных ценных бумаг	ИНН/TIN эмитента представленных ценных бумаг	Вид представленных ценных бумаг	Регистрационный номер представленных ценных бумаг	Код ISIN представленных ценных бумаг	Код государства регистрации (инкорпорации) эмитента представленных ценных бумаг	Доля от общей стоимости активов, %	Доля от общего количества размещенных ценных бумаг, %	Наименование биржи	Примечание	
1	2	3	4	5	6	7	8	9	10	11	12	13	14	15	16	17	18

1	Deutsche Bank Trust Company Americas	USA	BR1026	0	US50218 G2066	202425.00	Публичное акционерное общество "Группа ЛСР"	78383604 91	акции	-	-	RU000A0 JPPF0	RUS	36035186.57	1.39	0.42	London Stock Exchange	-
2	THE BANK OF NEW YORK MELLON	USA	132614959	0	US749655 2057	338195.00	ROS AGRO PLC	000	акции	-	-	US65557 T2050	CYP	27762200 4.52	10.72	1.63	London Stock Exchange	-
3	Deutsche Bank Trust Company Americas	USA	BR1026	0	US65557 T2050	250000.00	Nord Gold N.Y.	17179668	акции	-	-	-	NLD	56613330.00	2.19	0.03	London Stock Exchange	-
4	JPMORGAN CHASE BANK N.A.	USA	00011	0	US87238 U2033	760000.00	TCS Group Holding PLC	000	акции	-	-	CY01059 42219	CYP	43265164 8.60	16.70	1.44	London Stock Exchange	-
5	THE BANK OF NEW YORK MELLON	USA	132614959	0	US40425 X4079	159166.00	HMS HYDRAULIC MACHINES AND SYSTEMS GROUP PLC	000	акции	-	-	CY01042 30913	CYP	79095829.48	3.05	0.02	London Stock Exchange	-
6	JPMORGAN CHASE BANK N.A.	USA	00011	0	US55279 C2008	50000.00	MD Medical Group Investments Plc	000	акции	-	-	CY01037 42215	CYP	29218768.65	1.13	0.07	London Stock Exchange	-
Итого														91123676 7.82	35.18	3.61	X	X

3.5. Паи (акции) иностранных инвестиционных фондов

№ строки	Наименование инвестиционного фонда	Код государства регистрации (инкорпорации) инвестиционного фонда	TIN инвестиционного фонда	Вид ценных бумаг инвестиционного фонда	Наименование лица, выдавшего паи (выпустившего акции) (если выпущены)	Код ISIN (если присвоен)	Количество в составе активов, штук	Стоимость актива	Доля от общей стоимости активов, %	Доля от общего количества размещенных ценных бумаг, %	Наименование биржи	Примечание
1	2	3	4	5	6	7	8	9	10	11	12	13
	X	X	X	X	X	X	X	0,00	0,00	0,00	X	X
Итого								0,00	0,00	0,00		

### 3.6. Акции иностранных акционерных обществ

№ строки	Наименование эмитента	Код государства регистрации (инкорпорации) эмитента	TIN эмитента	Регистрационный номер выпуска	Код ISIN (если присвоен)	Количество в составе активов, штук	Стоимость актива	Доля от общей стоимости активов, %	Доля от общего количества размещенных ценных бумаг, %	Наименование биржи	Примечание
1	2	3	4	5	6	7	8	9	10	11	12
	X	X	X	X	X	X	0,00	0,00	0,00	X	X
Итого							0,00	0,00	0,00		

### 3.7. Иные ценные бумаги

№ строки	Сведения, позволяющие определенно установить ценные бумаги	TIN лица, обязанного по ценным бумагам	Количество в составе активов, штук	Стоимость актива	Доля от общей стоимости активов, %	Примечание
1	2	3	4	5	6	7
	X	X	X	0,00	0,00	X
Итого				0,00	0,00	

Подраздел 4. Недвижимое имущество и права аренды недвижимого имущества

4.1. Недвижимое имущество

№ строки	Кадастровый номер объекта (если имеется)	Вид объекта	Назначение объекта недвижимого имущества (для земельный участок – категория земель и вид разрешенного использования)	Код государства, на территории которого располагается объект недвижимости	Адрес (местоположение) объекта	Стоимость актива	Примечание
1	2	3	4	5	6	7	8
Итого	X	X	X	X	X	0,00	X

4.2. Право аренды недвижимого имущества

4.2.1. Право аренды недвижимого имущества (арендодатель – физическое лицо)

№ строки	Фамилия, имя, отчество (при наличии) арендодателя	Сведения о документе, удостоверяющем личность арендодателя	Кадастровый номер объекта (если имеется)	Вид объекта	Назначение объекта недвижимого имущества (для земельных участков – категория земель и вид разрешенного использования)	Код государства, на территории которого располагается объект недвижимости	Адрес (местоположение) объекта	Дата окончания срока аренды	Стоимость актива	Примечание
1	2	3	4	5	6	7	8	9	10	11
Итого	X	X	X	X	X	X	X	X	0,00	X

4.2.2. Право аренды недвижимого имущества (арендодатель – юридическое лицо)

№ строки	Наименование арендодателя	ОГРН/ТИН арендодателя	Место нахождения арендодателя	Кадастровый номер объекта (если имеется)	Вид объекта	Назначение объекта недвижимого имущества (для земельных участков – категория земель и вид разрешенного использования)	Код государства, на территории которого располагается объект	Адрес (местоположение) объекта	Дата окончания срока аренды	Стоимость актива	Примечание
1	2	3	4	5	6	7	8	9	10	11	12
	X	X	X	X	X	X	X	X	X	0,00	X
Итого											

Подраздел 5. Имущественные права (за исключением прав аренды недвижимого имущества, прав из кредитных договоров и договоров займа и прав требования к кредитной организации выплатить денежный эквивалент драгоценных металлов)

5.1. Имущественные права из договоров участия в долевом строительстве объектов недвижимого имущества

№ строки	Номер договора	Дата заключения договора	Срок исполнения договора	Наименование застройщика	ОГРН/ТИН застройщика	Вид объекта долевого строительства	Назначение объекта долевого строительства	Адрес (местоположение) объекта долевого строительства	Стоимость актива	Доля от общей стоимости активов, %	Примечание
1	2	3	4	5	6	7	8	9	10	11	12
	X	X	X	X	X	X	X	X	0,00	0,00	X
Итого											

5.2. Имущественные права, связанные с возникновением права собственности на объект недвижимости (его часть) после завершения его строительства (создание) и возникающие из договора, стороной по которому является юридическое лицо, которому принадлежит право собственности или иное вещное право, включая право аренды, на земельный участок, выделенный в установленном порядке для целей строительства объекта недвижимости, и (или) имеющим разрешение на строительство объекта недвижимости на указанном земельном участке, либо юридическое лицо, инвестирующее денежные средства или иное имущество в строительство объекта недвижимости

№ строки	Номер договора	Дата заключения договора	Срок исполнения договора	Наименование контрагента по договору	ОГРН/ТИН контрагента по договору	Вид объекта недвижимости, в отношении которого заключен договор	Назначение объекта недвижимости, в отношении которого заключен договор	Адрес (местоположение) объекта недвижимости, в отношении которого заключен договор	Стоимость актива	Доля от общей стоимости активов, %	Примечание
1	2	3	4	5	6	7	8	9	10	11	12
Итого	X	X	X	X	X	X	X	X	0,00	0,00	X

5.3. Имущественные права из договоров, на основании которых осуществляется строительство (создание) объектов недвижимого имущества (в том числе на месте объектов недвижимости) на выделенном в установленном порядке для целей строительства (создания) указанного объекта недвижимости земельном участке, который (право аренды которого) составляет активы акционерного инвестиционного фонда (паевого инвестиционного фонда)

№ строки	Номер договора	Дата заключения договора	Срок исполнения договора	Наименование контрагента по договору	ОГРН/ТИН контрагента по договору	Вид объекта недвижимости, в отношении которого заключен договор	Назначение объекта недвижимости, в отношении которого заключен договор	Адрес (местоположение) объекта недвижимости, в отношении которого заключен договор	Стоимость актива	Доля от общей стоимости активов, %	Примечание
1	2	3	4	5	6	7	8	9	10	11	12
Итого	X	X	X	X	X	X	X	X	0,00	0,00	X

5.4. Имущественные права из договоров, на основании которых осуществляется реконструкция объектов недвижимости, составляющих активы акционерного инвестиционного фонда (паевого инвестиционного фонда)

№ строки	Номер договора	Дата заключения договора	Срок исполнения договора	Наименование контрагента по договору	ОГРН/ТИН контрагента по договору	Вид объекта недвижимости, в отношении которого заключен договор	Наименование объекта недвижимости, в отношении которого заключен договор	Адрес (местоположение) объекта недвижимости, в отношении которого заключен договор	Стоимость актива	Доля от общей стоимости активов, %	Примечание
Итого	X	X	X	X	X	X	X	X	0,00	0,00	X

1	2	3	4	5	6	7	8	9	10	11	12
	X	X	X	X	X	X	X	X	0,00	0,00	X
Итого											

5.5. Иные имущественные права

№ строки	Сведения, позволяющие определенно установить имущественные права	Стоимость актива	Доля от общей стоимости активов, %	Примечание
1	2	3	4	5
Итого	X	0,00	0,00	X

Подраздел 6. Денежные требования по кредитным договорам и договорам займа, в том числе удостоверенные закладными

6.1. Денежные требования по кредитным договорам и договорам займа

6.1.1. Денежные требования по кредитным договорам и договорам займа (должник – физическое лицо)

№ строки	Номер кредитного договора (договора займа)	Дата кредитного договора (договора займа)	Срок исполнения договора	Фамилия, имя, отчество (при наличии) должника по договору	Сведения о документе, удостоверяющем личность должника по договору	Способ обеспечения исполнения обязательств по договору	Стоимость актива	Доля от общей стоимости активов, %	Примечание
1	2	3	4	5	6	7	8	9	10
	X	X	X	X	X	X	0,00	0,00	X
Итого									

6.1.2. Денежные требования по кредитным договорам и договорам займа (должник – юридическое лицо)

№ строки	Номер кредитного договора (договора займа)	Дата кредитного договора (договора займа)	Срок исполнения договора	Наименование должника по договору	Место нахождения должника по договору	ОГРН/ИН должника по договору	Способ обеспечения исполнения обязательств по договору	Стоимость актива	Доля от общей стоимости активов, %	Примечание
1	2	3	4	5	6	7	8	9	10	11



1	2	3	4	5	6	7	8
	X	X	X	X	0,00	0,00	X
Итого							

7.2. Права участия в уставных капиталах иностранных коммерческих организаций

№ строки	Наименование иностранной коммерческой организации	Код государства регистрации (инкорпорации) иностранной коммерческой организации	TIN иностранной коммерческой организации	Виды деятельности, осуществляемые иностранной коммерческой организацией	Размер прав участия в уставном капитале иностранной коммерческой организации, %	Стоимость актива	Доля от общей стоимости активов, %	Примечание
1	2	3	4	5	6	7	8	9
	X	X	X	X	X	0,00	0,00	X
Итого								

7.3. Проектная документация для строительства или реконструкции объекта недвижимости

№ строки	Вид объекта недвижимого имущества	Назначение объекта недвижимого имущества	Код государства, на территории которого располагается объект недвижимости	Адрес (местоположение) объекта	Назначение проектной документации (для строительства или для реконструкции)	Стоимость актива	Доля от общей стоимости активов, %	Примечание
1	2	3	4	5	6	7	8	9
	X	X	X	X	X	0,00	0,00	X
Итого								

7.4. Драгоценные металлы

№ строки	Вид драгоценного металла	Масса драгоценного металла, грамм	Место хранения драгоценного металла	Стоимость актива	Доля от общей стоимости активов, %	Примечание
1	2	3	4	5	6	7
	X	0	X	0,00	0,00	X
Итого						

7.5. Требования к кредитной организации выплатить денежный эквивалент драгоценных металлов по текущему курсу

№ строки	Вид драгоценного металла	Масса драгоценного металла, в отношении которого в состав активов входит требование к кредитной организации, грамм	Наименование кредитной организации, требование к которой входит в состав активов	ОГРН кредитной организации, требование к которой входит в состав активов фонда	Стоимость актива	Доля от общей стоимости активов, %	Примечание
1	2	3	4	5	6	7	8
Итого	X	X	X	X	0,00	0,00	X

7.6. Художественные ценности

№ строки	Сведения, позволяющие определенно установить художественную ценность	Количество в составе активов, штук	Стоимость актива	Доля от общей стоимости активов, %	Примечание
1	2	3	4	5	6
Итого	X	X	0,00	0,00	X

7.7. Иное имущество, не указанное в таблицах 7.1 - 7.6

№ строки	Сведения, позволяющие определенно установить имущество	Количество в составе активов, штук	Стоимость актива	Доля от общей стоимости активов, %	Примечание
1	2	3	4	5	6
Итого	X	X	0,00	0,00	X

Подраздел 8. Дебиторская задолженность

8.1. Дебиторская задолженность (должник – физическое лицо)

№ строки	Вид (описание) задолженности	Основание возникновения задолженности	Дата окончания срока погашения задолженности	Дата окончания срока погашения задолженности	Наименование должника	Место нахождения должника	ОГРН/ TIN должника по договору	Сумма дебиторской задолженности. Стоимость для расчета стоимости чистых активов	Сумма дебиторской задолженности. Фактическая сумма задолженности	Доля от общей стоимости активов, %	Примечание
1	2	3	4	5	6	7	8	9	10		
Итого	X	X	X	X	X		0,00	0,00	0,00	0,00	X

8.2. Дебиторская задолженность (должник – юридическое лицо)

№ строки	Вид (описание) задолженности	Основание возникновения задолженности	Дата окончания срока погашения задолженности	Дата окончания срока погашения задолженности	Наименование должника	Место нахождения должника	ОГРН/ TIN должника по договору	Сумма дебиторской задолженности. Стоимость для расчета стоимости чистых активов	Сумма дебиторской задолженности. Фактическая сумма задолженности	Доля от общей стоимости активов, %	Примечание
1	Средства, находящиеся у профессиональных участников рынка ценных бумаг	Заявление на присоединение к Регламенту оказания брокерских услуг на финансовых рынках ООО "УРАЛСИБ Капитал-Финансовые услуги" от 21.05.2009 № ВЕ2009ДК02745 Т_07	4	5	Общество с ограниченной ответственностью "УРАЛСИБ Капитал-Финансовые услуги"	г. Москва	1047796391257	33261241,14	33261241,14	1,28	-
2	Задолженность по купонному доходу	Решение о выплате купонного дохода	20.04.2017		Публичное акционерное общество "Транснефть"	119180, г. Москва, ул. Большая Полянка, д. 57	1027700049486	118563,04	118563,04	0,00	-

3	Задолженность по купонному доходу	Решение о выплате купонного дохода	28.03.2017	Публичное акционерное общество "СНГ-Р Холдинг"	Тюменская область, г. Тобольск, Восточный промышленный район, квартал 1, №6, строение 30	1057747421247	342300.00	342300.00	342300.00	0.01	-
4	Задолженность процентов по депозиту	Договор банковского вклада №ДК 14-16/ДВВ/Ю от 30.09.2016г.	31.03.2017	Банк «Национальная Факторинговая Компания» (Акционерное общество)	г. Москва	1067711005185	486598.36	486598.36	486598.36	0.02	-
5	Задолженность по купонному доходу	Решение о выплате купонного дохода	22.12.2016	Акционерное общество Специализированное Строительно-Монтажное Объединение "ЛенСпецСМУ"	197348, Санкт-Петербург, Богатырский проспект, дом 2, литер А	1027801544308	379800.00	379800.00	379800.00	0.01	-
7	Расчеты с пайщиками при размещении (ОБМЕН)	Правила доверительного управления	01.11.2016	АО "УК УРАЛСИБ" Д.У. облигаций "УРАЛСИБ Консервативный"	г. Москва	1027739003489	160348.08	160348.08	160348.08	0.01	-
7	Расчеты с пайщиками при размещении (ОБМЕН)	Правила доверительного управления	01.11.2016	АО "УК УРАЛСИБ" Д.У. акций "УРАЛСИБ Энергетическая перепектива"	г. Москва	1027739003489	215482.11	215482.11	215482.11	0.01	-

8	Средства, находящиеся у профессиональных участников рынка ценных бумаг	Заявление на присоединение к Регламенту оказания брокерских услуг на международном финансовом рынке ООО "УРАЛСИБ Кэпитал-Финансовые услуги" от 24.09.2012 № ВБ2012ДК02745 TW_08	не установлена	Общество с ограниченной ответственностью "УРАЛСИБ Кэпитал-Финансовые услуги"	г. Москва	1047796391257	176972.25	176972.25	0.01	
Итого	X	X	X	X	X	X	35141304.98	35141304.98	1.35	X

II. Расшифровки раздела IV «Обязательства»

1. Кредиторская задолженность (кредитор – физическое лицо)

№ строки	Вид (описание) задолженности	Основание возникновения задолженности	Дата окончания срока погашения задолженности	Фамилия, имя, отчество (при наличии) кредитора	Сведения о документе, удостоверяющем личность кредитора	Сумма кредиторской задолженности	Доля от общей величины обязательств, %	Примечание
1	2	3	4	5	6	7	8	9
1	Оплата заявки	Заявка на погашение 212592-U224	09.11.2016	ЧАРУШИНА АВГУСТА СЕРГЕЕВНА	Паспорт Серия 67 01 Номер 534975	802294.50	4.64	-
2	Оплата заявки	Заявка на погашение 212565-U204	09.11.2016	ШИШКОВА ВАЛЕНТИНА АЛЕКСАНДРОВНА	Паспорт Серия 67 00 Номер 270152	22927.00	1.33	-
3	Оплата заявки	Заявка на погашение 212538-U274	08.11.2016	АЛЕКСАНДРОВ АЛЕКСАНДР ВЛАДИМИРОВИЧ	Паспорт Серия 80 02 Номер 602951	114419.25	0.66	-
4	Оплата заявки	Заявка на погашение 212591-U260	09.11.2016	ГУБАЙДУЛЛИН ФАРИТ АХМЕТОВИЧ	Паспорт Серия 80 01 Номер 452431	595990.20	3.45	-
5	Оплата заявки	Заявка на погашение	Не установлена	ГАВРИЛОВ АЛЕКСАНДР НИКОЛАЕВИЧ	Паспорт Серия X:Х-КБ Номер 696833	887.94	0.01	-

6	Оплата заявки	Заявка на погашение	Не установлена	ПОСТНИКОВ НИКОЛАЙ ВАСИЛЬЕВИЧ	Паспорт Серия 48 01 Номер 062039	26561,80	0,15	-
7	Оплата заявки	Заявка на погашение 212630-U282	10.11.2016	ЗАВИТАЕВ АЛЕКСАНДР СТАНИСЛАВОВИЧ	Паспорт Серия 80 05 Номер 461638	115449,10	0,67	-
8	Оплата заявки	Заявка на погашение 212534-U032	08.11.2016	КОЗЛОВА НИНА ФЕДОРОВНА	Паспорт Серия 45 05 Номер 308733	114419,25	0,66	-
9	Оплата заявки	Заявка на погашение	Не установлена	ЧЕЛЫШЕВА ОЛЬГА АЛЕКСАНДРОВНА	Паспорт Серия 45 09 Номер 359250	72092,67	0,42	-
10	Оплата заявки	Заявка на погашение 212554-U110	08.11.2016	НЕКРАСОВ СЕРГЕЙ НИКОЛАЕВИЧ	Паспорт Серия 45 08 Номер 387166	503444,70	2,91	-
11	Оплата заявки	Заявка на погашение 212556-U204	08.11.2016	МЕЗЕНЦЕВА ЮЛИЯ НИКОЛАЕВНА	Паспорт Серия 65 03 Номер 627631	44394,66	0,26	-
12	Оплата заявки	Заявка на погашение 207883-A001	09.11.2016	КЛЕЙМЕНОВ АЛЕКСАНДР ПЕТРОВИЧ	Паспорт Серия 80 04 Номер 622322	114613,50	0,66	-
13	Оплата заявки	Заявка на погашение 212535-U032	08.11.2016	КОЗЛОВА АНАСТАСИЯ МИХАЙЛОВНА	Паспорт Серия 45 07 Номер 021856	228838,50	1,32	-
14	Оплата заявки	Заявка на погашение 212502-U706	03.11.2016	ЛУКСЬЯНОВ АНДРЕЙ АНДРЕЕВИЧ	Паспорт Серия 42 05 Номер 297750	399753,54	2,31	-
15	Оплата заявки	Заявка на погашение 212631-U023	10.11.2016	ХЛИВНОК АЛЕКСЕЙ АЛЕКСАНДРОВИЧ	Паспорт Серия 38 05 Номер 365222	135997,62	0,79	-
16	Оплата заявки	Заявка на погашение 207842-A001	01.11.2016	БАГРАМЯН АРАМ ХАЧАТУРОВИЧ	Паспорт Серия 63 04 Номер 293451	179139,60	1,04	-
17	Оплата заявки	Заявка на погашение 207861-A001	03.11.2016	ТРИГОРЬЕВ ЮРИЙ ЕВГЕНЬЕВИЧ	Паспорт Серия 36 04 Номер 899144	228953,90	1,33	-
18	Оплата заявки	Заявка на погашение 207876-A001	08.11.2016	КОЛОКОЛОВА СВЕТЛАНА ГЕННАДЬЕВНА	Паспорт Серия 65 15 Номер 032631	228838,50	1,32	-
19	Оплата заявки	Заявка на погашение 207878-A001	08.11.2016	ЕРШОВА ТАТЬЯНА ВЛАДИМИРОВНА	Паспорт Серия 55 04 Номер 576491	45767,70	0,26	-
20	Оплата заявки	Заявка на погашение 207904-A001	11.11.2016	ЖИДКОВА ИРИНА ГЕННАДЬЕВНА	Паспорт Серия 52 15 Номер 514906	80325,90	0,46	-

Итого	X	X	X	X	X	X	X	X	4261414,83	24,65	X
-------	---	---	---	---	---	---	---	---	------------	-------	---

2. Кредиторская задолженность (кредитор – юридическое лицо)

№ строки	Вид (описание) задолженности	Основание возникновения задолженности	Дата окончания срока погашения задолженности	Наименование кредитора	Место нахождения кредитора	ОГРН/ИН кредитора по договору	Сумма кредиторской задолженности	Доля от общей величины обязательств, %	Примечание
1	2	3	4	5	6	7	8	9	10
1	Расчеты с Управляющей компанией по вознаграждению	Правила доверительного управления	15.11.2016	АО "УК УРАЛСИБ"	г. Москва	1027739003489	8240021,10	47,70	-
2	Расчеты со Специализированным депозитарием №УН2002ДУ-4/СД-2-2002 от 03.12.2002	Договор со Специализированным депозитарием №УН2002ДУ-4/СД-2-2002 от 03.12.2002	20.11.2016	ЗАО "Специализированный депозитарный центр"	г. Москва	1027739001531	733847,48	4,25	-
3	Расчеты с Регистратором	Договор с Регистратором №ДП/64-РЕГ2000 от 01.03.2007	10.11.2016	АО "Независимая регистраторская компания"	г. Москва	1027739063087	291776,93	1,69	-
4	Расчеты с пайщиками при размещении	Правила доверительного управления	01.11.2016	АО "УК УРАЛСИБ"	г. Москва	1027739003489	356250,00	2,06	-
5	Кредиторская задолженность по брокерским комиссиям	Заявление на присоединение к Регламенту оказания брокерских услуг на финансовых рынках ООО "УРАЛСИБ" Капитал-Финансовые услуги" от 21.05.2009 № ВБ2009/ДК02745Т-06	31.10.2016	Общество с ограниченной ответственностью "УРАЛСИБ Капитал-Финансовые услуги"	г. Москва	1027739003489	8439,49	0,05	-
6	Задолженность по скидкам/надбавкам	Правила доверительного управления	31.10.2016	АО "УК УРАЛСИБ"	г. Москва	1027739003489	145368,86	0,84	-

Итого	X	X	X	X	X	X	X	X	9775703.86	56.59	X
-------	---	---	---	---	---	---	---	---	------------	-------	---

Пояснительная записка к справке о стоимости чистых активов

Информация о фактах совершения ошибок, потребовавших перерасчета стоимости чистых активов, а также о принятых мерах по исправлению и последствиях исправления таких ошибок

№ строки	Информация о фактах совершения ошибок, потребовавших перерасчета стоимости чистых активов	Информация о принятых мерах по исправлению ошибок	Информация о последствиях исправления ошибок
1	2	3	4

Информация о фактах возникновения разногласий со специализированным депозитарием при расчете стоимости чистых активов, а также о принятых мерах по преодолению этих разногласий

№ строки	Информация о фактах возникновения разногласий со специализированным депозитарием при расчете стоимости чистых активов	Информация о принятых мерах по преодолению этих разногласий
1	2	3

Сведения о событиях, которые оказали существенное влияние на стоимость чистых активов акционерного инвестиционного фонда или чистых активов паевого инвестиционного фонда

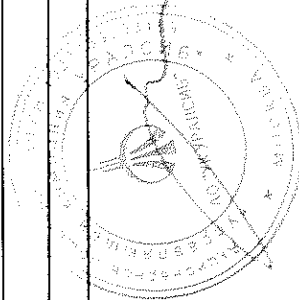
№ строки	Сведения о событиях, которые оказали существенное влияние на стоимость чистых активов акционерного инвестиционного фонда или чистых активов паевого инвестиционного фонда
1	2
1	Дальневост.морское пар-во АО, RU0008992318 (34.24%)
2	TCS GROUP HOLDING PLC-DR REGS. US87238U2033 (23.47%)
3	HMS HYDRAULIC MACHINES & SYSTE_GDR. US40425X4079 (43.32%)

Информация о требованиях и обязательствах по опционным и (или) фьючерным договорам (контрактам)

№ строки	Информация о требованиях и обязательствах по опционным и (или) фьючерсным договорам (контрактам)	Сведения о базовом активе срочного договора (контракта), имущественные права из которого составляют активы акционерного инвестиционного фонда (паевого инвестиционного фонда), либо являются базовым активом срочного договора (контракта), финансовые инструменты по которому составляют активы акционерного инвестиционного фонда (паевого инвестиционного фонда)							Сведения об оценочной стоимости базовых активов	Сведения об активах акционерного инвестиционного фонда (паевого инвестиционного фонда), составляющих покрытие совокупной короткой позиции по указанным срочным контрактам
		вид	категория (тип)	выпуск	транш	серия ценной бумаги	наименование эмитента ценной бумаги (лица, обязанного по ценной бумаге)	наименование биржевого товара, индекса или иностранной валюты		
1	2	3	4	5	6	7	8	9	10	11
Оценочная стоимость базовых активов по всем срочным контрактам, финансовые инструменты по которым составляют активы акционерного или паевого инвестиционного фонда										

Иная информация

Иная информация	
№ строки	2
1	



Руководитель акционерного инвестиционного фонда  
(управляющей компании паевого инвестиционного фонда)

Успенский Андрей Маркович  
(инициалы, фамилия)

Уполномоченное лицо специализированного депозитария

Козловский Валерий Александрович

акционерного инвестиционного фонда (паевого инвестиционного фонда)

A handwritten signature in black ink, consisting of several stylized, overlapping strokes.

(Инициалы, фамилия)

Справка о стоимости чистых активов, в том числе стоимости активов (имущества) акционерного инвестиционного фонда (паевого инвестиционного фонда)

Код формы по ОКУД 0420502  
Месячная

Раздел I. Реквизиты акционерного инвестиционного фонда (паевого инвестиционного фонда)

Полное наименование акционерного инвестиционного фонда (полное название паевого инвестиционного фонда)	Номер лицензии акционерного инвестиционного фонда (регистрационный номер правил доверительного управления паевым инвестиционным фондом)	Полное наименование управляющей компании акционерного инвестиционного фонда (паевого инвестиционного фонда)	Номер лицензии управляющей компании акционерного инвестиционного фонда (паевого инвестиционного фонда)
1	2	3	4
Открытый паевой инвестиционный фонд акций "УРАЛСИБ Акции роста"	0030-18610638	Акционерное общество "Управляющая компания УРАЛСИБ"	21-000-1-00037

Раздел II. Параметры справки о стоимости чистых активов

Текущая отчетная дата	Предыдущая отчетная дата	Код валюты, в которой определена стоимость чистых активов
1	2	3
30.11.2016	31.10.2016	RUB

Раздел III. Активы

Подраздел 1. Денежные средства

Наименование показателя	Код строки	Сумма на текущую отчетную дату	Сумма на предыдущую отчетную дату	Доля от общей стоимости активов на текущую отчетную дату, %	Доля от стоимости чистых активов на текущую отчетную дату, %
1	2	3	4	5	6
Денежные средства – всего	01	69913827.49	76289073.37	2.67	2.70
в том числе: на счетах в кредитных организациях – всего	01.01	19913827.49	26289073.37	0.76	0.77
в том числе: в валюте Российской Федерации	01.01.01	14687670.66	21226923.52	0.56	0.57
в иностранной валюте	01.01.02	5226156.83	5062149.85	0.20	0.20
на счетах по депозиту в кредитных организациях – всего	01.02	50000000.00	50000000.00	1.91	1.93
в том числе: в валюте Российской Федерации	01.02.01	50000000.00	50000000.00	1.91	1.93
в иностранной валюте	01.02.02	0.00	0.00	0.00	0.00

Подраздел 2. Ценные бумаги российских эмитентов (за исключением закладных)

Наименование показателя	Код строки	Сумма (стоимость) на текущую отчетную дату	Сумма (стоимость) на предыдущую отчетную дату	Доля от общей стоимости активов на текущую отчетную дату, %	Доля от стоимости чистых активов на текущую отчетную дату, %
1	2	3	4	5	6
Ценные бумаги российских эмитентов - всего	02	1617832521.14	1567762891.49	61.82	62.38
в том числе: облигации российских хозяйственных обществ (за исключением облигаций с ипотечным покрытием) – всего	02.01	107106020.00	107574027.00	4.09	4.13
из них: биржевые облигации российских хозяйственных обществ	02.01.01	107106020.00	107574027.00	4.09	4.13
государственные ценные бумаги Российской Федерации	02.02	0.00	0.00	0.00	0.00

государственные ценные бумаги субъектов Российской Федерации	02.03	0.00	0.00	0.00	0.00
муниципальные ценные бумаги	02.04	0.00	0.00	0.00	0.00
российские депозитарные расписки	02.05	0.00	0.00	0.00	0.00
инвестиционные паи паевых инвестиционных фондов	02.06	0.00	0.00	0.00	0.00
акции российских акционерных обществ – всего	02.07	1510726501.14	1460188864.49	57.72	58.25
в том числе: акции публичных акционерных обществ	02.07.01	1510726501.14	1460188864.49	57.72	58.25
акции непубличных акционерных обществ	02.07.02	0.00	0.00	0.00	0.00
векселя российских хозяйственных обществ	02.08	0.00	0.00	0.00	0.00
ипотечные ценные бумаги – всего	02.09	0.00	0.00	0.00	0.00
в том числе: облигации с ипотечным покрытием	02.09.01	0.00	0.00	0.00	0.00
ипотечные сертификаты участия	02.09.02	0.00	0.00	0.00	0.00
иные ценные бумаги	02.10	0.00	0.00	0.00	0.00

#### Подраздел 3. Ценные бумаги иностранных эмитентов

Наименование показателя	Код строки	Сумма (стоимость) на текущую отчетную дату	Сумма (стоимость) на предыдущую отчетную дату	Доля от общей стоимости активов на текущую отчетную дату, %	Доля от стоимости чистых активов на текущую отчетную дату, %
1	2	3	4	5	6
Ценные бумаги иностранных эмитентов – всего	03	823807887.52	911236767.82	31.48	31.76
в том числе: облигации иностранных эмитентов – всего	03.01	0.00	0.00	0.00	0.00
в том числе: облигации иностранных коммерческих организаций	03.01.01	0.00	0.00	0.00	0.00
облигации иностранных государств	03.01.02	0.00	0.00	0.00	0.00
облигации международных финансовых организаций	03.02	0.00	0.00	0.00	0.00
иностраные депозитарные расписки	03.03	823807887.52	911236767.82	31.48	31.76
паи (акции) иностранных инвестиционных фондов	03.04	0.00	0.00	0.00	0.00
акции иностранных акционерных обществ	03.05	0.00	0.00	0.00	0.00
иные ценные бумаги	03.06	0.00	0.00	0.00	0.00

#### Подраздел 4. Недвижимое имущество и права аренды недвижимого имущества

Наименование показателя	Код строки	Сумма (стоимость) на текущую отчетную дату	Сумма (стоимость) на предыдущую отчетную дату	Доля от общей стоимости активов на текущую отчетную дату, %	Доля от стоимости чистых активов на текущую отчетную дату, %
1	2	3	4	5	6
Недвижимое имущество и права аренды на недвижимое имущество – всего	04	0.00	0.00	0.00	0.00
в том числе: недвижимое имущество, находящееся на территории Российской Федерации – всего	04.01	0.00	0.00	0.00	0.00
из него: объекты незавершенного строительства	04.01.01	0.00	0.00	0.00	0.00
недвижимое имущество, находящееся на территории иностранных государств – всего	04.02	0.00	0.00	0.00	0.00
из него: объекты незавершенного строительства	04.02.01	0.00	0.00	0.00	0.00
права аренды недвижимого имущества, находящегося на территории Российской Федерации	04.03	0.00	0.00	0.00	0.00

права аренды недвижимого имущества, находящегося на территории иностранных государств	04.04	0.00	0.00	0.00	0.00
---	-------	------	------	------	------

**Подраздел 5. Имущественные права (за исключением прав аренды недвижимого имущества, прав из кредитных договоров и договоров займа и прав требования к кредитной организации выплатить денежный эквивалент драгоценных металлов)**

Наименование показателя	Код строки	Сумма (стоимость) на текущую отчетную дату	Сумма (стоимость) на предыдущую отчетную дату	Доля от общей стоимости активов на текущую отчетную дату, %	Доля от стоимости чистых активов на текущую отчетную дату, %
1	2	3	4	5	6
Имущественные права – всего	05	0.00	0.00	0.00	0.00
в том числе: имущественные права из договоров участия в долевом строительстве объектов недвижимого имущества	05.01	0.00	0.00	0.00	0.00
имущественные права, связанные с возникновением права собственности на объект недвижимости (его часть) после завершения его строительства (создание) и возникающие из договора, стороной по которому является юридическое лицо, которому принадлежит право собственности или иное вещное право, включая право аренды, на земельный участок, выделенный в установленном порядке для целей строительства объекта недвижимости, и (или) имеющим разрешение на строительство объекта недвижимости на указанном земельном участке, либо юридическое лицо, инвестирующее денежные средства или иное имущество в строительство объекта недвижимости	05.02	0.00	0.00	0.00	0.00
имущественные права из договоров, на основании которых осуществляется строительство (создание) объектов недвижимого имущества (в том числе на месте объектов недвижимости) на выделенном в установленном порядке для целей строительства (создания) указанного объекта недвижимости земельном участке, который (право аренды которого) составляет активы акционерного инвестиционного фонда (паевого инвестиционного фонда)	05.03	0.00	0.00	0.00	0.00
имущественные права из договоров, на основании которых осуществляется реконструкция объектов недвижимости, составляющих активы акционерного инвестиционного фонда (паевого инвестиционного фонда)	05.04	0.00	0.00	0.00	0.00
иные имущественные права	05.05	0.00	0.00	0.00	0.00

**Подраздел 6. Денежные требования по кредитным договорам и договорам займа, в том числе удостоверенные закладными**

Наименование показателя	Код строки	Сумма (стоимость) на текущую отчетную дату	Сумма (стоимость) на предыдущую отчетную дату	Доля от общей стоимости активов на текущую отчетную дату, %	Доля от стоимости чистых активов на текущую отчетную дату, %
1	2	3	4	5	6
Денежные требования по кредитным договорам и договорам займа, в том числе удостоверенные закладными – всего	06	0.00	0.00	0.00	0.00
в том числе: денежные требования по кредитным договорам и договорам займа, не удостоверенные закладными	06.01	0.00	0.00	0.00	0.00
закладные	06.02	0.00	0.00	0.00	0.00

**Подраздел 7. Иное имущество, не указанное в подразделах 1-6**

Наименование показателя	Код строки	Сумма (стоимость) на текущую отчетную дату	Сумма (стоимость) на предыдущую отчетную дату	Доля от общей стоимости активов на текущую отчетную дату, %	Доля от стоимости чистых активов на текущую отчетную дату, %
1	2	3	4	5	6
Иное имущество – всего	07	0.00	0.00	0.00	0.00
в том числе:					
доли в уставных капиталах российских обществ с ограниченной ответственностью	07.01	0.00	0.00	0.00	0.00
права участия в уставных капиталах иностранных коммерческих организаций	07.02	0.00	0.00	0.00	0.00
проектная документация для строительства или реконструкции объекта недвижимости	07.03	0.00	0.00	0.00	0.00
драгоценные металлы и требования к кредитной организации выплатить их денежный эквивалент – всего	07.04	0.00	0.00	0.00	0.00
в том числе:					
драгоценные металлы	07.04.01	0.00	0.00	0.00	0.00
требования к кредитной организации выплатить денежный эквивалент драгоценных металлов	07.04.02	0.00	0.00	0.00	0.00
художественные ценности	07.05	0.00	0.00	0.00	0.00
иное имущество, не указанное в строках 07.01-07.05	07.06	0.00	0.00	0.00	0.00

#### Подраздел 8. Дебиторская задолженность

Наименование показателя	Код строки	Сумма (стоимость) на текущую отчетную дату	Сумма (стоимость) на предыдущую отчетную дату	Доля от общей стоимости активов на текущую отчетную дату, %	Доля от стоимости чистых активов на текущую отчетную дату, %
1	2	3	4	5	6
Дебиторская задолженность – всего	08	105647411.11	35141304.98	4.04	4.07
в том числе:					
средства, находящиеся у профессиональных участников рынка ценных бумаг	08.01	102839681.14	33438213.39	3.93	3.97
по сделкам	08.02	0.00	0.00	0.00	0.00
по процентному (купонному) доходу по денежным средствам на счетах и во вкладах, а также по ценным бумагам	08.03	2716511.35	1327261.40	0.10	0.10
прочая	08.04	91218.62	375830.19	0.00	0.00

#### Подраздел 9. Общая стоимость активов

Наименование показателя	Код строки	Стоимость на текущую отчетную дату	Стоимость на предыдущую отчетную дату	Доля от стоимости чистых активов на текущую отчетную дату, %
1	2	3	4	5
Общая стоимость активов (сумма строк 01+02+03+04+05+06+07+08)	09	2617201647.26	2590430037.66	100.91

#### Раздел IV. Обязательства

Наименование показателя	Код строки	Величина на текущую отчетную дату	Величина на предыдущую отчетную дату	Доля от общей величины обязательств на текущую отчетную дату, %	Доля от стоимости чистых активов на текущую отчетную дату, %
1	2	3	4	5	6
Кредиторская задолженность	10	19939582.32	14037118.69	84.32	0.77
Резерв на выплату вознаграждения – всего	11	3707777.11	3237512.02	15.68	0.14
в том числе:					
управляющей компании	11.1	79.95	79.31	0.00	0.00

специализированному депозитарию, лицу, осуществляющему ведение реестра, аудиторской организации, оценщику и бирже	11.2	3707697.16	3237432.71	15.68	0.14
Общая величина обязательств (сумма строк 10+11)	12	23647359.43	17274630.71	100.00	0.91

**Раздел V. Стоимость чистых активов**

Наименование показателя	Код строки	Значение показателя на текущую отчетную дату	Значение показателя на предыдущую отчетную дату
1	2	3	4
Стоимость чистых активов (разность строк 09–12)	13	2593554287.83	2573155406.95
Количество размещенных акций акционерного инвестиционного фонда (количество выданных инвестиционных паев паевого инвестиционного фонда) – штук	14	108 946.52179	109 409.64207
Стоимость чистых активов акционерного инвестиционного фонда в расчете на одну акцию (расчетная стоимость инвестиционного пая паевого инвестиционного фонда) (частное от деления строк 13/14)	15	23805.76	23518.54

Расшифровки активов и обязательств, принятых к расчету стоимости чистых активов

I. Расшифровки раздела III «Активы»  
Подраздел 1. Денежные средства

1.1. Денежные средства на счетах в кредитных организациях

№ строки	Наименование кредитной организации, с которой заключен договор (договоры) банковского счета	ОГРН кредитной организации	Регистрационный номер кредитной организации	Порядковый номер филиала кредитной организации	Код валюты счета	Вид банковского счета (расчетный, другие счета)	Сумма денежных средств	Доля от общей стоимости активов, %	Примечание
1	2	3	4	5	6	7	8	9	10
1	ПАО «БАНК УРАЛСИБ»	1020280000190	2275	-	USD	расчетный	5212908.26	0.20	-
2	ПАО «БАНК УРАЛСИБ»	1020280000190	2275	-	EUR	расчетный	13248.57	0.00	-
3	ПАО «БАНК УРАЛСИБ»	1020280000190	2275	-	RUB	расчетный	14687670.66	0.56	-
Итого	X	X	X	X	X	X	19913827.49	0.76	X

1.2. Денежные средства на счетах по депозиту в кредитных организациях

№ строки	Наименование кредитной организации, в которой открыт счет по депозиту	ОГРН кредитной организации	Регистрационный номер кредитной организации	Порядковый номер филиала кредитной организации	Код валюты счета по депозиту	Срок возврата денежных средств	Сумма денежных средств	Доля от общей стоимости активов, %	Примечание
1	2	3	4	5	6	7	8	9	10
1	Банк НФК (АО)	1067711005185	3437	-	RUB	31.03.2017	50000000.00	1.91	-
Итого	X	X	X	X	X	X	50000000.00	1.91	X

Подраздел 2. Ценные бумаги российских эмитентов (за исключением закладных)

2.1. Облигации российских хозяйственных обществ

№ строки	Наименование эмитента	ОГРН эмитента	ИНН эмитента	Организационно-правовая форма эмитента	Государственный регистрационный номер (идентификационный номер) выпуска	Код ISIN (если присвоен)	Дата погашения	Количество в составе активов, штук	Стоимость актива	Доля от общей стоимости активов, %	Наименование биржи	Примечание
1	2	3	4	5	6	7	8	9	10	11	12	13
1	Публичное акционерное общество "СИБУР Холдинг"	1057747421247	7727547261	ПАО	4-10-65134-D	RU000A0JWBK6	17.03.2026	35000.00	36050000.00	1.38	ЗАО "ФБ ММВБ"	-
2	Публичное акционерное общество "Транснефть"	1027700049486	7706061801	ПАО	4B02-05-00206-A	RU000A0JWEB9	09.04.2026	39001.00	39781020.00	1.52	ЗАО "ФБ ММВБ"	-
3	Публичное акционерное общество Специализированное Строительно-Монтажное Объединение "ЛенСпецСМУ"	1027801544308	7802084569	ПАО	4B02-01-17644-J-001P	RU000A0JWLG3	17.06.2021	30000.00	31275000.00	1.19	ЗАО "ФБ ММВБ"	-
Итого									107106020.00	4.09		X

2.2. Государственные ценные бумаги Российской Федерации

№ строки	Наименование эмитента	ОГРН эмитента	ИНН эмитента	Государственный регистрационный номер выпуска	Код ISIN (если присвоен)	Дата погашения	Количество в составе активов, штук	Стоимость актива	Доля от общей стоимости активов, %	Наименование биржи	Примечание	
1	2	3	4	5	6	7	8	9	10	11	12	
1												



№ строки	Наименование эмитента	ОГРН эмитента	ИНН эмитента	Организационно-правовая форма эмитента	Государственный регистрационный номер (идентификационный номер) выпуска	Код ISIN	Количество в составе активов, штук	Наименование эмитента (если представленных ценных бумаг)	TIN эмитента (если представленных ценных бумаг)	Вид представленных ценных бумаг	Регистрационный номер представленных ценных бумаг	Код ISIN представленных ценных бумаг	Код государства регистрации (инкорпорации) эмитента представленных ценных бумаг	Стоимость актива	Доля от общей стоимости активов, %	Наименование биржи	Примечание
1		3	4	5	6	7	8	9	10	11	12	13	14	15	16	17	18
Итого	X	X	X	X	X	X	X	X	X	X	X	X	X	0.00	0.00	X	X

2.6. Инвестиционные паи паевых инвестиционных фондов

№ строки	Полное наименование паевого инвестиционного фонда	Регистрационный номер доверительного управления фондом	Наименование управляющей компании паевого инвестиционного фонда	ИНН управляющей компании паевого инвестиционного фонда	Код ISIN (если присвоен)	Количество в составе активов, штук	Стоимость актива	Доля от общей стоимости активов, %	Наименование биржи	Примечание
1	2	3	4	5	6	7	8	9	10	11
Итого	X	X	X	X	X	X	0.00	0.00	X	X

2.7. Акции российских акционерных обществ

№ строки	Наименование эмитента	ОГРН эмитента	ИНН эмитента	Организационно-правовая форма эмитента	Государственный регистрационный номер (идентификационный номер) выпуска	Код ISIN (если присвоен)	Категория акций	Количество в составе активов, штук	Стоимость актива	Доля от общей стоимости активов, %	Наименование биржи	Примечание
1	2	3	4	5	6	7	8	9	10	11	12	13

1	Публичное акционерное общество "Дальневосточное морское пароходство"	10225022256127	2540047110	ПАО	1-03-00032-A	RU0008992318	обыкновенные	33753192.00	102778469.64	3.93	ЗАО "ФБ ММББ"	-
2	Публичное акционерное общество "БАНК "САНКТ-ПЕТЕРБУРГ"	1027800000140	7831000027	ПАО	10300436B	RU0009100945	обыкновенные	372105.00	20800669.50	0.79	ЗАО "ФБ ММББ"	-
3	Публичное акционерное общество "СОЛПЕРС"	1023501244524	3528079131	ПАО	1-01-02461-D	RU0006914488	обыкновенные	108250.00	55857000.00	2.13	ЗАО "ФБ ММББ"	-
4	Публичное акционерное общество "АЛРОСА"	1021400967092	1433000147	ПАО	1-03-40046-N	RU0007252813	обыкновенные	650000.00	60768500.00	2.32	ЗАО "ФБ ММББ"	-
5	Публичное акционерное общество "ДИКСИ Групп"	1037704000510	7704249540	ПАО	1-02-40420-H	RU000A0JP7H1	обыкновенные	597150.00	170187750.00	6.50	ЗАО "ФБ ММББ"	-
6	Публичное акционерное общество "Группа ЛСР"	5067847227300	7838360491	ПАО	1-01-55234-E	RU000A0JPF P0	обыкновенные	349588.00	319523432.00	12.21	ЗАО "ФБ ММББ"	-
7	Публичное акционерное общество "М.видео"	5067746789248	7707602010	ПАО	1-02-11700-A	RU000A0JPG A0	обыкновенные	745530.00	271300120.00	10.37	ЗАО "ФБ ММББ"	-
8	Публичное акционерное общество "ПРОТЕК"	1027715014140	7715354473	ПАО	1-02-07615-A	RU000A0JQU A7	обыкновенные	3805600.00	380940560.00	14.56	ЗАО "ФБ ММББ"	-
9	Публичное акционерное общество "Юнипро"	1058602056985	8602067092	ПАО	1-02-65104-D	RU000A0JNG A5	обыкновенные	4600000.00	128570000.00	4.91	ЗАО "ФБ ММББ"	-
Итого			X	X	X	X	X	X	1510726501.14	57.72	X	X

2.8. Векселя российских хозяйственных обществ

№ строки	Наименование векселедателя	ОГРН векселедателя	ИНН векселедателя	Организационно-правовая форма векселедателя	Срок платежа по векселю	Стоимость актива	Доля от общей стоимости активов, %	Примечание
1	2	3	4	5	6	7	8	9
Итого	X	X	X	X	X	0.00	0.00	X

2.9. Облигации с ипотечным покрытием

№ строки	Наименование эмитента	ОГРН эмитента	ИНН эмитента	Организационно-правовая форма эмитента	Государственный регистрационный номер (идентификационный номер) выпуска	Код ISIN (если присвоен)	Дата погашения	Количество в составе активов, штук	Стоимость актива	Доля от общей стоимости активов, %	Наименование биржи	Примечание
1	2	3	4	5	6	7	8	9	10	11	12	13
Итого	X	X	X	X	X	X	X	X	0.00	0.00	X	X

2.10. Ипотечные сертификаты участия

№ строки	Индивидуальное обозначение, идентифицирующее ипотечные сертификаты участия с ипотечным покрытием	Регистрационный номер правил доверительного управления ипотечным покрытием	Наименование управляющего ипотечным покрытием	ИНН управляющего ипотечным покрытием	Код ISIN (если присвоен)	Количество в составе активов, штук	Стоимость актива	Доля от общей стоимости активов, %	Наименование биржи	Примечание
1	2	3	4	5	6	7	8	9	10	11
Итого	X	X	X	X	X	X	0.00	0.00	X	X

2.11. Иные ценные бумаги

№ строки	Сведения, позволяющие определенно установить ценные бумаги	ИНН лица, обязанного по ценным бумагам	Количество в составе активов, штук	Стоимость актива	Доля от общей стоимости активов, %	Примечание
1	2	3	4	5	6	7
Итого	X	X	X	0.00	0.00	X

Подраздел 3. Ценные бумаги иностранных эмитентов

3.1. Облигации иностранных коммерческих организаций

№ строки	Наименование эмитента	Код государства регистрации (инкорпорации) эмитента	TIN эмитента	Регистрационный номер выпуска	Код ISIN (если присвоен)	Дата погашения	Количество в составе активов, штук	Стоимость актива	Доля от общей стоимости активов, %	Наименование биржи	Примечание
1	2	3	4	5	6	7	8	9	10	11	12
Итого	X	X	X	X	X	X	X	0.00	0.00	X	X

3.2. Облигации иностранных государств

№ строки	Наименование эмитента	Код государства регистрации (инкорпорации) эмитента	TIN эмитента	Регистрационный номер выпуска	Код ISIN (если присвоен)	Дата погашения	Количество в составе активов, штук	Стоимость актива	Доля от общей стоимости активов, %	Наименование биржи	Примечание
1	2	3	4	5	6	7	8	9	10	11	12
Итого	X	X	X	X	X	X	X	0.00	0.00	X	X

3.3. Облигации международных финансовых организаций

№ строки	Наименование эмитента	ТIN эмитента	Регистрационный номер выпуска	Код ISIN (если присвоен)	Дата погашения	Количество в составе активов, штук	Стоимость актива	Доля от общей стоимости активов, %	Наименование биржи	Примечание
1		3	4	5	6	7	8	9	10	11
Итого	X	X	X	X	X	X	0.00	0.00	X	X

3.4. Иностранные депозитарные расписки

№ строки	Наименование эмитента	Код государства регистрации (инкорпорации) эмитента	TIN эмитента	Регистрационный номер выпуска	Код ISIN (если присвоен)	Количество в составе активов, штук	Наименование эмитента представленных ценных бумаг	Код эмитента представленных ценных бумаг	ИИН/TIN эмитента представленных ценных бумаг	Вид предоставляемых ценных бумаг	Регистрационный номер представленных ценных бумаг	Код ISIN представленных ценных бумаг	Код государства регистрации (инкорпорации) эмитента представленных ценных бумаг	Стоимость актива	Доля от общей стоимости и активов, %	Доля от общего количества размещенных ценных бумаг, %	Наименование биржи	Примечание
1	THE BANK OF NEW YORK MELLON	USA	132614959	0	US7496552057	338195.00	ROS AGRO PLC	000	000	акции	-	CY0104922212	CYP	276746909.74	10.57	1.63	London Stock Exchange	-
2	Deutsche Bank Trust Company Americas	USA	BR1026	0	US65557T2050	250000.00	Nord Gold N.V.	17179668	акции	-	-	-	NLD	55203165.00	2.11	0.03	London Stock Exchange	-
3	JPMORGAN CHASE BANK, N.A.	USA	00011	0	US87238U2033	658002.00	TCS Group Holding PLC	000	000	акции	-	CY0105942219	CYP	384604866.81	14.70	1.24	London Stock Exchange	-

4	THE BANK OF NEW YORK MELLON	USA	132614959	0	US40425X4079	159166.00	HMS HYDRAULIC MACHINES AND SYSTEMS GROUP PLC	акции	-	CY0104230913	CYP	7380632247	2.82	0.02	London Stock Exchange	-	
5	JPMORGAN CHASE BANK, N.A.	USA	00011	0	US55279C2008	50000.00	Medical Group Investments Plc	акции	-	CY0103742215	CYP	3344662350	1.28	0.07	London Stock Exchange	-	
Итого												823807887.52	31.48	2.99			X

3.5. Паи (акции) иностранных инвестиционных фондов

№ строки	Наименование инвестиционного фонда	Код государства регистрации (инкорпорации) инвестиционного фонда	ТН инвестиционного фонда	Вид ценных бумаг инвестиционного фонда	Наименование лица, выдавшего паи (выпустившего акции (если выдачу паев (выпуск акций) осуществил инвестиционный фонд))	Код ISIN (если присвоен)	Количество в составе активов, штук	Стоимость актива	Доля от общей стоимости активов, %	Доля от общего количества размещенных ценных бумаг, %	Наименование биржи	Примечание
1	2	3	4	5	6	7	8	9	10	11	12	13
Итого								0.00	0.00	0.00		X

3.6. Акции иностранных акционерных обществ

№ строки	Наименование эмитента	Код государства регистрации (инкорпорации) эмитента	TIN эмитента	Регистрационный номер выпуска	Код ISIN (если присвоен)	Количество в составе активов, штук	Стоимость актива	Доля от общей стоимости активов, %	Доля от общего количества размещенных ценных бумаг, %	Наименование биржи	Примечание
1	2	3	4	5	6	7	8	9	10	11	12
Итого	X	X	X	X	X	X	0.00	0.00	0.00	X	X

### 3.7. Иные ценные бумаги

№ строки	Сведения, позволяющие определенно установить ценные бумаги	TIN лица, обязанного по ценным бумагам	Количество в составе активов, штук	Стоимость актива	Доля от общей стоимости активов, %	Примечание
1	2	3	4	5	6	7
Итого	X	X	X	0.00	0.00	X

### Подраздел 4. Недвижимое имущество и права аренды недвижимого имущества

#### 4.1. Недвижимое имущество

№ строки	Кадастровый номер объекта (если имеется)	Вид объекта	Назначение объекта недвижимого имущества (для земельных участков – категория земель и вид разрешенного использования)	Код государства, на территории которого располагается объект недвижимости	Адрес (местоположение) объекта	Стоимость актива	Примечание
1	2	3	4	5	6	7	8
Итого	X	X	X	X	X	0.00	X

#### 4.2. Право аренды недвижимого имущества

##### 4.2.1. Право аренды недвижимого имущества (арендодатель – физическое лицо)

№ строки	Фамилия, имя, отчество (при наличии) арендодателя	Сведения о документе, удостоверяющем личность арендодателя	Кадастровый номер объекта (если имеется)	Вид объекта	Назначение объекта недвижимого имущества (для земельных участков – категория земель и вид разрешенного использования)	Код государства, на территории которого располагается объект недвижимости	Адрес (местоположение) объекта	Дата окончания срока аренды	Стоимость актива	Примечание
1	2	3	4	5	6	7	8	9	10	11
Итого	X	X	X	X	X	X	X	X	0.00	X

4.2.2. Право аренды недвижимого имущества (арендодатель – юридическое лицо)

№ строки	Наименование арендодателя	ОГРН/ТПН арендодателя	Место нахождения арендодателя	Кадастровый номер объекта (если имеется)	Вид объекта	Назначение объекта недвижимого имущества (для земельных участков – категория земель и вид разрешенного использования)	Код государства, на территории которого располагается объект	Адрес (местоположение) объекта	Дата окончания срока аренды	Стоимость актива	Примечание
1	2	3	4	5	6	7	8	9	10	11	12
Итого	X	X	X	X	X	X	X	X	X	0.00	X

Подраздел 5. Имущественные права (за исключением прав аренды недвижимого имущества, прав из кредитных договоров и договоров займа и прав требования к кредитной организации выплатить денежный эквивалент драгоценных металлов)

5.1. Имущественные права из договоров участия в долевом строительстве объектов недвижимого имущества

№ строки	Номер договора	Дата заключения договора	Срок исполнения договора	Наименование застройщика	ОГРН/ТПН застройщика	Вид объекта долевого строительства	Назначение объекта долевого строительства	Адрес (местоположение) объекта долевого строительства	Стоимость актива	Доля от общей стоимости активов, %	Примечание
1	2	3	4	5	6	7	8	9	10	11	12



№ строки	Номер договора	Дата заключения договора	Срок исполнения договора	Наименование контрагента по договору	ОГРН/ТIN контрагента по договору	Вид объекта недвижимости, в отношении которого заключен договор	Наименование и назначение объекта недвижимости, в отношении которого заключен договор	Адрес (местоположение) объекта недвижимости, в отношении которого заключен договор	Стоимость актива	Доля от общей стоимости активов, %	Примечание
1	2	3	4	5	6	7	8	9	10	11	12
Итого	X	X	X	X	X	X	X	X	0.00	0.00	X

#### 5.5. Иные имущественные права

№ строки	Сведения, позволяющие определенно установить имущественные права	Стоимость актива	Доля от общей стоимости активов, %	Примечание
1	2	3	4	5
Итого	X	0.00	0.00	X

#### Подраздел 6. Денежные требования по кредитным договорам и договорам займа, в том числе удостоверенные закладными

##### 6.1. Денежные требования по кредитным договорам и договорам займа

###### 6.1.1. Денежные требования по кредитным договорам и договорам займа (должник – физическое лицо)

№ строки	Номер кредитного договора (договора займа)	Дата кредитного договора (договора займа)	Срок исполнения договора	Фамилия, имя, отчество (при наличии) должника по договору	Сведения о документе, удостоверяющем личность должника по договору	Способ обеспечения исполнения обязательств по договору	Стоимость актива	Доля от общей стоимости активов, %	Примечание
1	2	3	4	5	6	7	8	9	10
Итого	X	X	X	X	X	X	0.00	0.00	X

###### 6.1.2. Денежные требования по кредитным договорам и договорам займа (должник – юридическое лицо)

№ строки	Номер кредитного договора (договора займа)	Дата кредитного договора (договора займа)	Срок исполнения договора	Наименование должника по договору	Место нахождения должника по договору	ОГРН/ГПН должника по договору	Способ обеспечения исполнения обязательств по договору	Стоимость актива	Доля от общей стоимости активов, %	Примечание
1	2	3	4	5	6	7	8	9	10	11
Итого	X	X	X	X	X	X	X	0.00	0.00	X

6.2. Закладные

6.2.1. Закладные (должник – физическое лицо)

№ строки	Номер кредитного договора (договора займа)	Дата кредитного договора (договора займа)	Срок исполнения договора	Фамилия, имя, отчество (при наличии) должника по договору	Сведения о документе, удостоверяющем личность должника по договору	Способ обеспечения исполнения обязательств по договору	Стоимость актива	Доля от общей стоимости активов, %	Примечание
1	2	3	4	5	6	7	8	9	10
Итого	X	X	X	X	X	X	0.00	0.00	X

6.2.2. Закладные (должник – юридическое лицо)

№ строки	Номер кредитного договора (договора займа)	Дата кредитного договора (договора займа)	Срок исполнения договора	Наименование должника по договору	Место нахождения должника по договору	ОГРН/ГПН должника по договору	Способ обеспечения исполнения обязательств по договору	Стоимость актива	Доля от общей стоимости активов, %	Примечание
1	2	3	4	5	6	7	8	9	10	11
Итого	X	X	X	X	X	X	X	0.00	0.00	X

Подраздел 7. Иное имущество, не указанное в подразделах 1-6

7.1. Доли в уставных капиталах российских обществ с ограниченной ответственностью

№ строки	Наименование общества с ограниченной ответственностью	ОГРН общества с ограниченной ответственностью	Виды деятельности, осуществляемые обществом с ограниченной ответственностью	Размер доли в уставном капитале российского общества с ограниченной ответственностью, %	Стоимость актива	Доля от общей стоимости активов, %	Примечание
1	2	3	4	5	6	7	8
Итого	X	X	X	X	0.00	0.00	X

7.2. Права участия в уставных капиталах иностранных коммерческих организаций

№ строки	Наименование иностранной коммерческой организации	Код государства регистрации (инкорпорации) иностранной коммерческой организации	TIN иностранной коммерческой организации	Виды деятельности, осуществляемые иностранной коммерческой организацией	Размер прав участия в уставном капитале иностранной коммерческой организации, %	Стоимость актива	Доля от общей стоимости активов, %	Примечание
1	2	3	4	5	6	7	8	9
Итого	X	X	X	X	X	0.00	0.00	X

7.3. Проектная документация для строительства или реконструкции объекта недвижимости

№ строки	Вид объекта недвижимого имущества	Назначение объекта недвижимого имущества	Код государства, на территории которого располагается объект недвижимости	Адрес (местоположение) объекта	Назначение проектной документации (для строительства или для реконструкции)	Стоимость актива	Доля от общей стоимости активов, %	Примечание
1	2	3	4	5	6	7	8	9
Итого	X	X	X	X	X	0.00	0.00	X

7.4. Драгоценные металлы

№ строки	Вид драгоценного металла	Масса драгоценного металла, грамм	Место хранения драгоценного металла	Стоимость актива	Доля от общей стоимости активов, %	Примечание
1	2	3	4	5	6	7



№ строки	Вид (описание) задолженности	Основание возникновения задолженности	Дата окончания срока погашения задолженности	Фамилия, имя, отчество (при наличии) должника	Сведения о документе, удостоверяющем личность должника	Сумма дебиторской задолженности. Стоимость для расчета стоимости чистых активов	Сумма дебиторской задолженности. Фактическая сумма задолженности	Доля от общей стоимости активов, %	Примечание
1	2	3	4	5	6	7	8	9	10
Итого	X	X	X	X	X	0.00	0.00	0.00	X

8.2. Дебиторская задолженность (должник – юридическое лицо)

№ строки	Вид (описание) задолженности	Основание возникновения задолженности	Дата окончания срока погашения задолженности	Наименование должника	Место нахождения должника	ОГРН/ TIN должника по договору	Сумма дебиторской задолженности. Стоимость для расчета стоимости чистых активов	Сумма дебиторской задолженности. Фактическая сумма задолженности	Доля от общей стоимости активов, %	Примечание
1	Средства, находящиеся у профессиональных участников рынка ценных бумаг	Завлечение на присоединение к Регламенту оказания брокерских услуг на финансовых рынках ООО "УРАЛСИБ Капитал-Финансовые услуги" от 21.05.2009 № ВБ2009 ДК02745 Т_07	4	Общество с ограниченной ответственностью "УРАЛСИБ Капитал-Финансовые услуги"	г. Москва	1047796391257	87390281.38	87390281.38	3.34	-
2	Задолженность по купонному доходу	Решение о выплате купонного дохода	20.04.2017	Публичное акционерное общество "Транснефть"	119180, г. Москва, ул. Большая Полянка, д. 57	1027700049486	442661.35	442661.35	0.02	-

3	Задолженность по купонному доходу	Решение о выплате купонного дохода	28.03.2017	Публичное акционерное общество "СИБУР Холдинг"	Тюменская область, г. Тобольск, Восточный промышленный район, квартал 1, №6, строение 30	1057747421247	644350.00	644350.00	0.02	-
4	Задолженность процентов по депозиту	Договор банковского вклада № ДК 14-16/ДВБ/Ю от 30.09.2016г.	31.03.2016	Банк «Национальная Факторингвая Компания» (Акционерное общество)	г. Москва	1067711005185	957500.00	957500.00	0.04	-
5	Задолженность по купонному доходу	Решение о выплате купонного дохода	22.12.2016	Акционерное общество Специализированное Строительно-Монтажное Объединение "ЛенСпецСМУ"	197348, Санкт-Петербург, Богатырский проспект, дом 2, литер А	1027801544308	672000.00	672000.00	0.03	-
8	Расчеты с пайщиками при размещении (ОБМЕН)	Правила доверительного управления	01.12.2016	АО "УК УРАЛСИБ" Д.У. смещенных инвестиций "УРАЛСИБ Профессиональный"	г. Москва	1027759003489	17078.93	17078.93	0.00	-
8	Расчеты с пайщиками при размещении (ОБМЕН)	Правила доверительного управления	01.12.2016	АО "УК УРАЛСИБ" Д.У. облигаций "УРАЛСИБ Консервативный"	г. Москва	1027759003489	18974.16	18974.16	0.00	-
8	Расчеты с пайщиками при размещении (ОБМЕН)	Правила доверительного управления	01.12.2016	АО "УК УРАЛСИБ" Д.У. фондов "УРАЛСИБ Глобал Реал Эстейт"	г. Москва	1027759003489	55165.53	55165.53	0.00	-

9	Средства, находящиеся у профессиональных участников рынка ценных бумаг	Заявление на присоединение к Регламенту оказания брокерских услуг на международных финансовых рынках ООО "УРАЛСИБ Кэпитал-Финансовые услуги" от 24.09.2012 № ВЕ2012ДК02745 TW_08	не установлена	Общество с ограниченной ответственностью "УРАЛСИБ Кэпитал-Финансовые услуги"	г. Москва	1047796391257	15449399.76	15449399.76	0.59	-	X
Итого	X	X	X	X	X	X	105647411.11	105647411.11	4.04	-	X

II. Расшифровки раздела IV «Обязательства»

1. Кредиторская задолженность (кредитор – физическое лицо)

№ строки	Вид (описание) задолженности	Основание возникновения задолженности	Дата окончания срока погашения задолженности	Фамилия, имя, отчество (при наличии) кредитора	Сведения о документе, удостоверяющем личность кредитора	Сумма кредиторской задолженности	Доля от общей величины обязательств, %	Примечание
1	2	3	4	5	6	7	8	9
1	Оплата заявки	Заявка на погашение 213214-U222	07.12.2016	КОРОЛЕВ ВЛАДИМИР ВИКТОРОВИЧ	Паспорт Серия 36 02 Номер 032279	102430.25	0.43	-
2	Оплата заявки	Заявка на погашение	Не установлена	ГАВРИЛОВ АЛЕКСАНДР НИКОЛАЕВИЧ	Паспорт Серия XIX-КБ Номер 696833	887.94	0.00	-
3	Оплата заявки	Заявка на погашение 213220-U274	07.12.2016	ГРИЩЕНКО ВЛАДИМИР СЕМЕНОВИЧ	Паспорт Серия 80 03 Номер 724024	102430.25	0.43	-
4	Оплата заявки	Заявка на погашение	Не установлена	ПОСТНИКОВ НИКОЛАЙ ВАСИЛЬЕВИЧ	Паспорт Серия 48 01 Номер 062089	26566.80	0.11	-
5	Оплата заявки	Заявка на погашение 213402-U209	13.12.2016	ПОПОВ ВИКТОР АЛЕКСАНДРОВИЧ	Паспорт Серия 22 02 Номер 302003	2018359.00	8.54	-

6	Оплата заявки	Заявка на погашение 213354-U077	12.12.2016	ИРХИНА СВЕТЛАНА ПЕТРОВНА	Паспорт Серия 60 14 Номер 722584	73647.29	0.31	-
7	Оплата заявки	Заявка на погашение 213267-U265	08.12.2016	КАПИШЕВ СЕРГЕЙ НИКОЛАЕВИЧ	Паспорт Серия 80 03 Номер 557030	573547.00	2.43	-
8	Оплата заявки	Заявка на погашение 213179-U270	06.12.2016	ВЕНЕДИКТОВ НИКОЛАЙ АЛЕКСЕЕВИЧ	Паспорт Серия 80 03 Номер 461722	102063.30	0.43	-
9	Оплата заявки	Заявка на погашение 213321-U204	09.12.2016	МЕЗЕНЦЕВА ЮЛИЯ НИКОЛАЕВНА	Паспорт Серия 65 03 Номер 627631	459813.40	1.94	-
10	Оплата заявки	Заявка на погашение 208125-A001	12.12.2016	ШИШКОВ ВЛАДИМИР НИКОЛАЕВИЧ	Паспорт Серия 45 07 Номер 353718	71601.63	0.30	-
11	Оплата заявки	Заявка на погашение 208128-A001	12.12.2016	ФАЙЗРАХМАНОВ ВАДИМ ГИБРАХМАНОВИЧ	Паспорт Серия 80 97 Номер 026523	47734.42	0.20	-
12	Оплата заявки	Заявка на погашение 208156-A001	14.12.2016	Пушкарева Алёна Юрьевна	Паспорт Серия 6704 Номер 508561	2947668.48	12.47	-
13	Оплата заявки	Заявка на погашение 213367-U706	12.12.2016	ПЕРЕГУДОВ ВЯЧЕСЛАВ ВЛАДИМИРОВИЧ	Паспорт Серия 03 05 Номер 362484	1088105.93	4.60	-
14	Оплата заявки	Заявка на погашение 213288-U705	08.12.2016	КИСЛЯКОВ МИХАИЛ МИХАЙЛОВИЧ	Паспорт Серия 68 01 Номер 432479	781.70	0.00	-
15	Оплата заявки	Заявка на погашение 213397-U612	13.12.2016	ГОНЧАРУК ОЛЕГ ВЛАДИМИРОВИЧ	Паспорт Серия 03 11 Номер 959087	52441.85	0.22	-
16	Оплата заявки	Заявка на погашение 213442-U222	14.12.2016	НОВИКОВ ВИКТОР ЮРЬЕВИЧ	Паспорт Серия 36 10 Номер 407519	169860.63	0.72	-
17	Оплата заявки	Заявка на погашение 213424-U111	14.12.2016	ДОЛГАШЕВА ЕЛЕНА НИКОЛАЕВНА	Паспорт Серия 45 08 Номер 990730	1012295.44	4.28	-
18	Оплата заявки	Заявка на погашение 208081-A001	07.12.2016	ЗАЙЦЕВА НАТАЛЬЯ ЮРЬЕВНА	Паспорт Серия 74 06 Номер 610495	86944.60	0.37	-
19	Оплата заявки	Заявка на погашение 208114-A001	09.12.2016	АНДРИЯНОВА ЕКАТЕРИНА ЕВГЕНЬЕВНА	Паспорт Серия 75 13 Номер 323374	21961.72	0.09	-
20	Оплата заявки	Заявка на погашение 208127-A001	12.12.2016	РАЙТЕР СЕРГЕЙ ЛЕОНИДОВИЧ	Паспорт Серия 40 11 Номер 455578	358008.15	1.51	-

21	Оплата заявки	Заявка на погашение 208149-A001	14.12.2016	САВЕЛЬЕВА МАРИЯ СЕРГЕЕВНА	Паспорт Серия 46 01 Номер 242456	95086.08	0.40	-
22	Оплата заявки	Заявка на погашение 208151-A001	14.12.2016	ЮНДА ЭДЕЛЬ НАУМОВНА	Паспорт Серия 75 02 Номер 580266	23771.52	0.10	-
Итого	X	X	X	X	X	9436007.38	39.88	X

2. Кредиторская задолженность (кредитор -- юридическое лицо)

№ строки	Вид (описание) задолженности	Основание возникновения задолженности	Дата окончания срока погашения задолженности	Наименование кредитора	Место нахождения кредитора	ОГРН/ТIN кредитора по договору	Сумма кредиторской задолженности	Доля от общей величины обязательств, %	Примечание
1	Расчеты с Управляющей компанией по вознаграждению	Правила доверительного управления	15.12.2016	АО "УК УРАЛСИБ"	г. Москва	1027739003489	8746178.38	36.99	-
2	Расчеты со Специализированной депозитарием	Договор со Специализированным депозитарием №УН2002ДУ-4/СД-2-2002 от 03.12.2002	20.12.2016	ЗАО "Специализированный депозитарный центр"	г. Москва	1027739001531	765290.61	3.24	-
3	Расчеты с Регистратором	Договор с Регистратором №ДП/64-РЕГ/2000 от 01.03.2007	10.12.2016	АО "Независимая регистраторская компания"	г. Москва	1027739063087	295026.26	1.25	-
4	Расчеты с гайщиками при размещении	Правила доверительного управления	01.12.2016	АО "УК УРАЛСИБ"	г. Москва	1027739003489	156020.00	0.66	-
5	Налог на доходы физических лиц от операций с инвестиционными паями	Требование законодательства Российской Федерации	01.12.2016	УФК по г. Москве (МИ ФНС России по крупнейшим налогоплательщикам №9)	г. Москва	5067847117300	140474.00	0.59	-

6	Кредиторская задолженность по брокерским комиссиям	Заявление на присоединение к Регламенту оказания брокерских услуг на финансовых рынках ООО "УРАЛСИБ Кэпитал-Финансовые услуги" от 21.05.2009 № ВБ2009ДК02745Т_06	30.11.2016	Общество с ограниченной ответственностью "УРАЛСИБ Кэпитал-Финансовые услуги"	г. Москва	1027739003489	8439.49	0.04	-
7	Задолженность по скидкам/надбавкам	Правила доверительного управления	30.11.2016	АО "УК УРАЛСИБ"	г. Москва	1027739003489	392146.20	1.66	-
Итого							10503574.94	44.43	X

Пояснительная записка к справке о стоимости чистых активов

Информация о фактах совершения ошибок, потребовавших перерасчета стоимости чистых активов, а также о принятых мерах по исправлению и последствиях исправления таких ошибок

№ строки	Информация о фактах совершения ошибок, потребовавших перерасчета стоимости чистых активов	Информация о принятых мерах по исправлению ошибок	Информация о последствиях исправления ошибок
1	2	3	4

Информация о фактах возникновения разногласий со специализированным депозитарием при расчете стоимости чистых активов, а также о принятых мерах по преодолению этих разногласий

№ строки	Информация о фактах возникновения разногласий со специализированным депозитарием при расчете стоимости чистых активов	Информация о принятых мерах по преодолению этих разногласий
1	2	3

Сведения о событиях, которые оказали существенное влияние на стоимость чистых активов акционерного инвестиционного фонда или чистых активов паевого инвестиционного фонда

№ строки	Сведения о событиях, которые оказали существенное влияние на стоимость чистых активов акционерного инвестиционного фонда или чистых активов паевого инвестиционного фонда

1	2
1	Дальневост.морское пар-во АОО, RU0008992318 (23.28%)
2	ДИКСИ ГРУПП АОИЗ, RU000A0P7H1 (-11.55%)
3	MD Medical Group Investments Plc ORD, US55279C2008 (14.47%)

Информация о требованиях и обязательствах по опционным и (или) фьючерным договорам (контрактам)

№ строки	Информация о требованиях и обязательствах по опционным и (или) фьючерным договорам (контрактам)	Сведения о базовом активе срочного договора (контракта), имуществом которого являются базовым активом срочного договора (контракта), финансовые инструменты по которому составляют активы акционерного инвестиционного фонда (паевого инвестиционного фонда)	Сведения об оценочной стоимости базовых активов	Сведения об активах акционерного инвестиционного фонда (паевого инвестиционного фонда), составляющих покрытие совокупной короткой позицией по указанным срочным контрактам						
					вид	категория (тип)	выпуск	транш	серия ценной бумаги	наименование эмитента ценной бумаги (лица, обязанного по ценной бумаге)
1	2	3	4	5	6	7	8	9	10	11
Оценочная стоимость базовых активов по всем срочным контрактам, финансовые инструменты по которым составляют активы акционерного или паевого инвестиционного фонда										

Иная информация

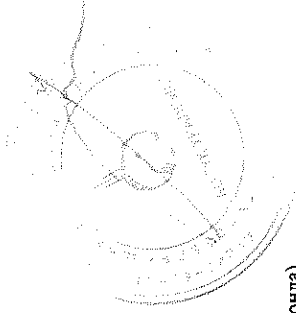
Иная информация	
№ строки	Иная информация
1	2

Руководитель акционерного инвестиционного фонда  
(управляющей компании пассивного инвестиционного фонда)

Уполномоченное лицо специализированного депозитария  
акционерного инвестиционного фонда (пассивного инвестиционного фонда)

Успенский Андрей Маркович  
(инициалы, фамилия)

Козловский Валерий Александрович  
(инициалы, фамилия)



Справка о стоимости чистых активов, в том числе стоимости активов (имущества) акционерного инвестиционного фонда (паевого инвестиционного фонда)

Код формы по ОКУД 0420502  
Месячная

Раздел I. Реквизиты акционерного инвестиционного фонда (паевого инвестиционного фонда)

Полное наименование акционерного инвестиционного фонда (полное название паевого инвестиционного фонда)	Номер лицензии акционерного инвестиционного фонда (регистрационный номер правил доверительного управления паевым инвестиционным фондом)	Полное наименование управляющей компании акционерного инвестиционного фонда (паевого инвестиционного фонда)	Номер лицензии управляющей компании акционерного инвестиционного фонда (паевого инвестиционного фонда)
1	2	3	4
Открытый паевой инвестиционный фонд акций "УРАЛСИБ Акции роста"	0030-18610638	Акционерное общество "Управляющая компания УРАЛСИБ"	21-000-1-00037

Раздел II. Параметры справки о стоимости чистых активов

Текущая отчетная дата	Предыдущая отчетная дата	Код валюты, в которой определена стоимость чистых активов
1	2	3
30.12.2016	30.11.2016	RUB

Раздел III. Активы

Подраздел 1. Денежные средства

Наименование показателя	Код строки	Сумма на текущую отчетную дату	Сумма на предыдущую отчетную дату	Доля от общей стоимости активов на текущую отчетную дату, %	Доля от стоимости чистых активов на текущую отчетную дату, %
1	2	3	4	5	6
Денежные средства – всего	01	81361596,71	69913827,49	1,54	1,55
в том числе: на счетах в кредитных организациях – всего	01.01	31361596,71	19913827,49	0,59	0,60
в том числе: а в валюте Российской Федерации	01.01.01	26523487,82	14687670,66	0,50	0,50
в иностранной валюте	01.01.02	4838108,89	5226156,83	0,09	0,09
на счетах по депозиту в кредитных организациях – всего	01.02	50000000,00	50000000,00	0,94	0,95
в том числе: в валюте Российской Федерации	01.02.01	50000000,00	50000000,00	0,94	0,95
в иностранной валюте	01.02.02	0,00	0,00	0,00	0,00

Подраздел 2. Ценные бумаги российских эмитентов (за исключением закладных)

Наименование показателя	Код строки	Сумма (стоимость) на текущую отчетную дату	Сумма (стоимость) на предыдущую отчетную дату	Доля от общей стоимости активов на текущую отчетную дату, %	Доля от стоимости чистых активов на текущую отчетную дату, %
1	2	3	4	5	6
Ценные бумаги российских эмитентов - всего	02	3392322853,30	1617832521,14	64,04	64,46
в том числе: облигации российских хозяйственных обществ (за исключением облигаций с ипотечным покрытием) – всего	02.01	375957485,00	107106020,00	7,10	7,14
из них: гиржевые облигации российских хозяйственных обществ	02.01.01	375957485,00	107106020,00	7,10	7,14

государственные ценные бумаги Российской Федерации	02.02	0,00	0,00	0,00	0,00
государственные ценные бумаги субъектов Российской Федерации	02.03	0,00	0,00	0,00	0,00
муниципальные ценные бумаги	02.04	0,00	0,00	0,00	0,00
российские депозитарные расписки	02.05	0,00	0,00	0,00	0,00
инвестиционные паи паевых инвестиционных фондов	02.06	0,00	0,00	0,00	0,00
акции российских акционерных обществ – всего	02.07	3016365368,30	1510726501,14	56,94	57,32
в том числе: акции публичных акционерных обществ	02.07.01	3016365368,30	1510726501,14	56,94	57,32
акции непубличных акционерных обществ	02.07.02	0,00	0,00	0,00	0,00
векселя российских хозяйственных обществ	02.08	0,00	0,00	0,00	0,00
ипотечные ценные бумаги – всего	02.09	0,00	0,00	0,00	0,00
в том числе: облигации с ипотечным покрытием	02.09.01	0,00	0,00	0,00	0,00
ипотечные сертификаты участия	02.09.02	0,00	0,00	0,00	0,00
иные ценные бумаги	02.10	0,00	0,00	0,00	0,00

#### Подраздел 3. Ценные бумаги иностранных эмитентов

Наименование показателя	Код строки	Сумма (стоимость) на текущую отчетную дату	Сумма (стоимость) на предыдущую отчетную дату	Доля от общей стоимости активов на текущую отчетную дату, %	Доля от стоимости чистых активов на текущую отчетную дату, %
1	2	3	4	5	6
Ценные бумаги иностранных эмитентов – всего	03	1625208639,82	823807887,52	30,68	30,88
в том числе: облигации иностранных эмитентов – всего	03.01	0,00	0,00	0,00	0,00
в том числе: облигации иностранных коммерческих организаций	03.01.01	0,00	0,00	0,00	0,00
облигации иностранных государств	03.01.02	0,00	0,00	0,00	0,00
облигации международных финансовых организаций	03.02	0,00	0,00	0,00	0,00
иностраные депозитарные расписки	03.03	1625208639,82	823807887,52	30,68	30,88
паи (акции) иностранных инвестиционных фондов	03.04	0,00	0,00	0,00	0,00
акции иностранных акционерных обществ	03.05	0,00	0,00	0,00	0,00
иные ценные бумаги	03.06	0,00	0,00	0,00	0,00

#### Подраздел 4. Недвижимое имущество и права аренды недвижимого имущества

Наименование показателя	Код строки	Сумма (стоимость) на текущую отчетную дату	Сумма (стоимость) на предыдущую отчетную дату	Доля от общей стоимости активов на текущую отчетную дату, %	Доля от стоимости чистых активов на текущую отчетную дату, %
1	2	3	4	5	6
Недвижимое имущество и права аренды на недвижимое имущество – всего	04	0,00	0,00	0,00	0,00
в том числе: недвижимое имущество, находящееся на территории Российской Федерации – всего	04.01	0,00	0,00	0,00	0,00
из него: объекты незавершенного строительства	04.01.01	0,00	0,00	0,00	0,00

недвижимое имущество, находящееся на территории иностранных государств – всего	04.02	0,00	0,00	0,00	0,00
из него: объекты незавершенного строительства	04.02.01	0,00	0,00	0,00	0,00
права аренды недвижимого имущества, находящегося на территории Российской Федерации	04.03	0,00	0,00	0,00	0,00
права аренды недвижимого имущества, находящегося на территории иностранных государств	04.04	0,00	0,00	0,00	0,00

**Подраздел 5. Имущественные права (за исключением прав аренды недвижимого имущества, прав из кредитных договоров и договоров займа и прав требования к кредитной организации выплатить денежный эквивалент драгоценных металлов)**

Наименование показателя	Код строки	Сумма (стоимость) на текущую отчетную дату	Сумма (стоимость) на предыдущую отчетную дату	Доля от общей стоимости активов на текущую отчетную дату, %	Доля от стоимости чистых активов на текущую отчетную дату, %
1	2	3	4	5	6
Имущественные права – всего	05	0,00	0,00	0,00	0,00
в том числе: имущественные права из договоров участия в строительстве объектов недвижимого имущества	05.01	0,00	0,00	0,00	0,00
имущественные права, связанные с возникновением права собственности на объект недвижимости (его часть) после завершения его строительства (создание) и возникающие из договора, стороной по которому является юридическое лицо, которому принадлежит право собственности или иное вещное право, включая право аренды, на земельный участок, выделенный в установленном порядке для целей строительства объекта недвижимости, и (или) имеющим разрешение на строительство объекта недвижимости на указанном земельном участке, либо юридическое лицо, инвестирующее денежные средства или иное имущество в строительство объекта недвижимости	05.02	0,00	0,00	0,00	0,00
имущественные права из договоров, на основании которых осуществляется строительство (создание) объектов недвижимого имущества (в том числе на месте объектов недвижимости) на выделенном в установленном порядке для целей строительства (создания) указанного объекта недвижимости земельном участке, который (право аренды которого) составляет активы акционерного инвестиционного фонда (паевого инвестиционного фонда)	05.03	0,00	0,00	0,00	0,00
имущественные права из договоров, на основании которых осуществляется реконструкция объектов недвижимости, составляющих активы акционерного инвестиционного фонда (паевого инвестиционного фонда)	05.04	0,00	0,00	0,00	0,00
иные имущественные права	05.05	0,00	0,00	0,00	0,00

**Подраздел 6. Денежные требования по кредитным договорам и договорам займа, в том числе удостоверенные закладными**

Наименование показателя	Код строки	Сумма (стоимость) на текущую отчетную дату	Сумма (стоимость) на предыдущую отчетную дату	Доля от общей стоимости активов на текущую отчетную дату, %	Доля от стоимости чистых активов на текущую отчетную дату, %
1	2	3	4	5	6
Денежные требования по кредитным договорам и договорам займа, в том числе удостоверенные закладными – всего	06	0,00	0,00	0,00	0,00

в том числе: денежные требования по кредитным договорам и договорам займа, не удостоверенные закладными	06.01	0,00	0,00	0,00	0,00
закладные	06.02	0,00	0,00	0,00	0,00

**Подраздел 7. Иное имущество, не указанное в подразделах 1-6**

Наименование показателя	Код строки	Сумма (стоимость) на текущую отчетную дату	Сумма (стоимость) на предыдущую отчетную дату	Доля от общей стоимости активов на текущую отчетную дату, %	Доля от стоимости чистых активов на текущую отчетную дату, %
1	2	3	4	5	6
Иное имущество – всего	07	0,00	0,00	0,00	0,00
в том числе: доли в уставных капиталах российских обществ с ограниченной ответственностью	07.01	0,00	0,00	0,00	0,00
права участия в уставных капиталах иностраных коммерческих организаций	07.02	0,00	0,00	0,00	0,00
проектная документация для строительства или реконструкции объекта недвижимости	07.03	0,00	0,00	0,00	0,00
драгоценные металлы и требования к кредитной организации выплатить их денежный эквивалент – всего	07.04	0,00	0,00	0,00	0,00
в том числе: драгоценные металлы	07.04.01	0,00	0,00	0,00	0,00
требования к кредитной организации выплатить денежный эквивалент драгоценных металлов	07.04.02	0,00	0,00	0,00	0,00
художественные ценности	07.05	0,00	0,00	0,00	0,00
иное имущество, не указанное в строках 07.01-07.05	07.06	0,00	0,00	0,00	0,00

**Подраздел 8. Дебиторская задолженность**

Наименование показателя	Код строки	Сумма (стоимость) на текущую отчетную дату	Сумма (стоимость) на предыдущую отчетную дату	Доля от общей стоимости активов на текущую отчетную дату, %	Доля от стоимости чистых активов на текущую отчетную дату, %
1	2	3	4	5	6
Дебиторская задолженность – всего	08	198487421,61	105647411,11	3,75	3,77
в том числе: средства, находящиеся у профессиональных участников рынка ценных бумаг	08.01	190219138,16	102839681,14	3,59	3,61
по сделкам	08.02	0,00	0,00	0,00	0,00
по процентному (купонному) доходу по денежным средствам на счетах и во вкладах, а также по ценным бумагам	08.03	8266913,45	2716511,35	0,16	0,16
прочая	08.04	1370,00	91218,62	0,00	0,00

**Подраздел 9. Общая стоимость активов**

Наименование показателя	Код строки	Стоимость на текущую отчетную дату	Стоимость на предыдущую отчетную дату	Доля от стоимости чистых активов на текущую отчетную дату, %
1	2	3	4	5
Общая стоимость активов (сумма строк 01+02+03+04+05+06+07+08)	09	5297380511,44	2617201647,26	100,66

**Раздел IV. Обязательства**

Наименование показателя	Код строки	Величина на текущую отчетную дату	Величина на предыдущую отчетную дату	Доля от общей величины обязательств на текущую отчетную дату, %	Доля от стоимости чистых активов на текущую отчетную дату, %
1	2	3	4	5	6
Кредиторская задолженность	10	26475600,69	19939582,32	75,95	0,50
Резерв на выплату вознаграждения – всего	11	8383127,27	3707777,11	24,05	0,16
в том числе: управляющей компании	11.1	241,32	79,95	0,00	0,00
специализированному депозитарию, лицу, осуществляющему ведение реестра, аудиторской организации, оценщику и бирже	11.2	8382885,95	3707697,16	24,05	0,16
Общая величина обязательств (сумма строк 10+11)	12	34858727,96	23647359,43	100,00	0,66

Раздел V. Стоимость чистых активов

Наименование показателя	Код строки	Значение показателя на текущую отчетную дату	Значение показателя на предыдущую отчетную дату
1	2	3	4
Стоимость чистых активов (разность строк 09–12)	13	5262521783,48	2593554287,83
Количество размещенных акций акционерного инвестиционного фонда (количество выданных инвестиционных паев паевого инвестиционного фонда) – штук	14	214 826,90815	108 946,52179
Стоимость чистых активов акционерного инвестиционного фонда в расчете на одну акцию (расчетная стоимость инвестиционного пая паевого инвестиционного фонда) (частное от деления строк 13/14)	15	24496,57	23805,76

Расшифровка активов и обязательств, принятых к расчету стоимости чистых активов:

1. Расшифровка раздела III «Активы»  
Подраздел 1. Денежные средства

1.1. Денежные средства на счетах в кредитных организациях

№ строки	Наименование кредитной организации, с которой заключен договор (договоры) банковского счета	ОГРН кредитной организации	Регистрационный номер кредитной организации	Порядковый номер филиала кредитной организации	Код валюты счета	Вид банковского счета (расчетный, другие счета)	Сумма денежных средств	Доля от общей стоимости активов, %	Примечание
1	2	3	4	5	6	7	8	9	10
1	ПАО «БАНК УРАЛСИБ»	1020280000190	2275	-	USD	расчетный	4838108.89	0.09	-
2	ПАО «БАНК УРАЛСИБ»	1020280000190	2275	-	RUB	расчетный	26523487.82	0.50	-
Итого	X	X	X	X	X	X	31361596.71	0.59	X

1.2. Денежные средства на счетах по депозиту в кредитных организациях

№ строки	Наименование кредитной организации, в которой открыт счет по депозиту	ОГРН кредитной организации	Регистрационный номер кредитной организации	Порядковый номер филиала кредитной организации	Код валюты счета по депозиту	Срок возврата денежных средств	Сумма денежных средств	Доля от общей стоимости активов, %	Примечание
1	2	3	4	5	6	7	8	9	10
1	Банк НФК (АО)	1067711005185	3437	-	RUB	31.03.2017	50000000.00	0.94	-
Итого	X	X	X	X	X	X	50000000.00	0.94	X

Подраздел 2. Ценные бумаги российских эмитентов (за исключением закладных)

2.1. Облигации российских хозяйственных обществ

№ строки	Наименование эмитента	ОГРН эмитента	ИН эмитента	Организационно-правовая форма эмитента	Государственный регистрационный номер (идентификационный номер) выпуска	Код ISIN (если присвоен)	Дата погашения	Количество в составе активов, штук	Стоимость актива	Доля от общей стоимости активов, %	Наименование биржи	Примечание
1	2	3	4	5	6	7	8	9	10	11	12	13
1	Публичное акционерное общество "СИБУР Холдинг"	1057747421247	7707547261	ПАО	4-10-05134-D	RU000A0JW BK6	17.03.2026	100000,00	104990000,00	1,98	ЗАО "ФБ ММББ"	-
2	Публичное акционерное общество "Транснефть"	1027700049486	7706061801	ПАО	4B02-05-00206-A	RU000A0JWE B9	09.04.2026	99001,00	101971030,00	1,92	ЗАО "ФБ ММББ"	-
3	Публичное акционерное общество Специализированное Строительно-Монтажное Объединение "ЛенСпецСМУ"	1027801544308	7802084569	ПАО	4B02-01-17644-I-001P	RU000A0JWL G3	17.06.2021	99613,00	103099455,00	1,95	ЗАО "ФБ ММББ"	-
4	Публичное акционерное общество "МОСТОТРЕСТ"	1027739167246	7701045732	ПАО	4-07-02472-A	RU000A0JW N63	07.07.2026	65000,00	65897000,00	1,24	ЗАО "ФБ ММББ"	-
Итого									375957485,00	7,09	X	X

2.2. Государственные ценные бумаги Российской Федерации

№ строки	Наименование эмитента	ОГРН эмитента	ИНН эмитента	Государственный регистрационный номер выпуска	Код ISIN (если присвоен)	Дата погашения	Количество в составе активов, штук	Стоимость актива	Доля от общей стоимости активов, %	Наименование биржи	Примечание
1	2	3	4	5	6	7	8	9	10	11	12
Итого	X	X	X	X	X	X	X	0,00	0,00	X	X

2.3. Государственные ценные бумаги субъектов Российской Федерации

№ строки	Наименование эмитента	Наименование субъекта Российской Федерации, от имени которого выпущены ценные бумаги	ОГРН эмитента	ИНН эмитента	Государственный регистрационный номер выпуска	Код ISIN (если присвоен)	Дата погашения	Количество в составе активов, штук	Стоимость актива	Доля от общей стоимости активов, %	Наименование биржи	Примечание
1	2	3	4	5	6	7	8	9	10	11	12	13
Итого	X	X	X	X	X	X	X	X	0,00	0,00	X	X

2.4. Муниципальные ценные бумаги

№ строки	Наименование эмитента	Наименование муниципального образования, от имени которого выпущены ценные бумаги, согласно уставу муниципального образования	ОГРН эмитента	ИНН эмитента	Государственный регистрационный номер выпуска	Код ISIN (если присвоен)	Дата погашения	Количество в составе активов, штук	Стоимость актива	Доля от общей стоимости активов, %	Наименование биржи	Примечание
1	2	3	4	5	6	7	8	9	10	11	12	13
	X							X	0,00		X	X
Итого								X	0,00		X	X

2.5. Российские депозитарные расписки

№ строки	Наименование эмитента	ОГРН эмитента	ИНН эмитента	Организационно-правовая форма эмитента	Государственный регистрационный номер (идентификационный номер) выпуска	Код ISIN	Количество в составе активов, штук	Наименование эмитента ценных бумаг	TIN эмитента ценных бумаг	Вид представленных ценных бумаг	Регистрационный номер представленных ценных бумаг	Код ISIN представленных ценных бумаг	Код государства регистрации (инкорпорации) эмитента представленных ценных бумаг	Доля от общей стоимости активов, %	Наименование биржи	Примечание	
1	2	3	4	5	6	7	8	9	10	11	12	13	14	15	16	17	18
	X																
Итого															0,00	X	X

2.6. Инвестиционные паи паевых инвестиционных фондов

№ строки	Полное наименование паевого инвестиционного фонда	Регистрационный номер правил доверительного управления фондом	Наименование управляющей компании паевого инвестиционного фонда	УИИУ управляющей компании паевого инвестиционного фонда	Код ISIN (если присвоен)	Количество в составе активов, штук	Стоимость актива	Доля от общей стоимости активов, %	Наименование биржи	Примечание
1	2	3	4	5	6	7	8	9	10	11
	X	X	X	X	X	X	0,00	0,00	X	X
Итого	X	X	X	X	X	X	0,00	0,00	X	X

2.7. Акции российских акционерных обществ

№ строки	Наименование эмитента	ОГРН эмитента	ИНН эмитента	Организационно-правовая форма эмитента	Государственный регистрационный номер (идентификационный номер) выпуска	Код ISIN (если присвоен)	Категория акций	Количество в составе активов, штук	Стоимость актива	Доля от общей стоимости активов, %	Наименование биржи	Примечание
1	2	3	4	5	6	7	8	9	10	11	12	13
1	Публичное акционерное общество "Дальневосточное морское пароходство"	1022502256127	2540047110	ПАО	1-03-00032-A	RU0008992318	обыкновенные	78520900,00	243964436,30	4,61	ЗАО "ФБ ММВБ"	-
2	Публичное акционерное общество "БАНК "САНКТ-ПЕТЕРБУРГ"	1027800000140	7831000027	ПАО	10300436B	RU0009100945	обыкновенные	372105,00	24856614,00	0,47	ЗАО "ФБ ММВБ"	-
3	Публичное акционерное общество "СОЛЛЕРС"	1023501244524	3528079131	ПАО	1-01-02461-D	RU0006914488	обыкновенные	231170,00	128068180,00	2,42	ЗАО "ФБ ММВБ"	-

4	Акционерная компания "А.ПРОСА" (публичное акционерное общество)	1021400967092	1433000147	ПАО	1-03-40046-N	RU0007252813	обыкновенные	15000000.00	1454400000.00	2,75	ЗАО "ФБ ММВБ"	-
5	Публичное акционерное общество "ДИКСИ Групп"	1037704000510	7704249540	ПАО	1-02-4-120-H	RU000A0JP7H1	обыкновенные	1185010.00	331328796.00	6,25	ЗАО "ФБ ММВБ"	-
6	Публичное акционерное общество "Группа ЛСР"	5067847227300	7838360491	ПАО	1-01-55234-E	RU000A0JPFPO	обыкновенные	553533.00	525302817.00	9,92	ЗАО "ФБ ММВБ"	-
7	Публичное акционерное общество "М.видео"	5067746789248	7707602010	ПАО	1-02-11700-A	RU000A0JPGA0	обыкновенные	1588560.00	611436744.00	11,54	ЗАО "ФБ ММВБ"	-
8	Публичное акционерное общество "ПРОТЕК"	1027715014140	7715354473	ПАО	1-02-07615-A	RU000A0JQU47	обыкновенные	7620400.00	757467760.00	14,30	ЗАО "ФБ ММВБ"	-
9	Публичное акционерное общество "Юнипро"	1058602056985	8602067092	ПАО	1-02-65104-D	RU000A0JNGA5	обыкновенные	85897000.00	248500021.00	4,69	ЗАО "ФБ ММВБ"	-
Итого									3016365368.30	56,95	X	X

2.8. Векселя российских хозяйственных обществ

№ строки	Наименование векселедателя	ОГРН векселедателя	ИНН векселедателя	Организационно-правовая форма векселедателя	Срок платежа по векселю	Стоимость актива	Доля от общей стоимости активов, %	Примечание
1	2	3	4	5	6	7	8	9
	X	X	X	X	X	0,00	0,00	X
Итого								X

2.9. Облигации с ипотечным покрытием

№ строки	Наименование эмитента	ОГРН эмитента	ИНН эмитента	Организационно-правовая форма эмитента	Государственный регистрационный номер (идентификационный номер) выпуска	Код ISIN (если присвоен)	Дата погашения	Количество в составе активов, штук	Стоимость актива	Доля от общей стоимости активов, %	Наименование биржи	Примечание
1	2	3	4	5	6	7	8	9	10	11	12	13
Итого	X	X	X	X	X	X	X	X	0,00	0,00	X	X

2.10. Ипотечные сертификаты участия

№ строки	Индивидуальное обозначение, идентифицирующее ипотечные сертификаты участия с ипотечным покрытием	Регистрационный номер правил доверительного управления ипотечным покрытием	Наименование управляющего ипотечным покрытием	ИНН управляющего ипотечным покрытием	Код ISIN (если присвоен)	Количество в составе активов, штук	Стоимость актива	Доля от общей стоимости активов, %	Наименование биржи	Примечание
1	2	3	4	5	6	7	8	9	10	11
Итого	X	X	X	X	X	X	0,00	0,00	X	X

2.11. Иные ценные бумаги

№ строки	Сведения, позволяющие определенно установить ценные бумаги	ИНН лица, обязанного по ценным бумагам	Количество в составе активов, штук	Стоимость актива	Доля от общей стоимости активов, %	Примечание
1	2	3	4	5	6	7
Итого	X	X	X	0,00	0,00	X

Подраздел 3. Ценные бумаги иностранных эмитентов

3.1. Облигации иностранных коммерческих организаций

№ строки	Наименование эмитента	Код государства регистрации (инкорпорации) эмитента	TIN эмитента	Регистрационный номер выпуска	Код ISIN (если присвоен)	Дата погашения	Количество в составе активов, штук	Стоимость актива	Доля от общей стоимости активов, %	Наименование биржи	Примечание
1	2	3	4	5	6	7	8	9	10	11	12
Итого	X	X	X	X	X	X	X	0.00	0.00	X	X

3.2. Облигации иностранных государств

№ строки	Наименование эмитента	Код государства регистрации (инкорпорации) эмитента	TIN эмитента	Регистрационный номер выпуска	Код ISIN (если присвоен)	Дата погашения	Количество в составе активов, штук	Стоимость актива	Доля от общей стоимости активов, %	Наименование биржи	Примечание
1	2	3	4	5	6	7	8	9	10	11	12
Итого	X	X	X	X	X	X	X	0.00	0.00	X	X

3.3. Облигации международных финансовых организаций

№ строки	Наименование эмитента	TIN эмитента	Регистрационный номер выпуска	Код ISIN (если присвоен)	Дата погашения	Количество в составе активов, штук	Стоимость актива	Доля от общей стоимости активов, %	Наименование биржи	Примечание
1	2	3	4	5	6	7	8	9	10	11
Итого	X	X	X	X	X	X	0.00	0.00	X	X

3.4. Иностранные депозитарные расписки

№ строки	Наименование эмитента	Код государства регистрации (инкорпорации) эмитента	TIN эмитента	Регистрационный номер выпуска	Код ISIN (если присвоен)	Количество в составе активов, штук	Наименование эмитента представлений ценных бумаг	ИНН/ТН эмитента представлений ценных бумаг	Вид представлений ценных бумаг	Регистрационный номер представлений ценных бумаг	Код ISIN представлений ценных бумаг	Код государства регистрации (инкорпорации) эмитента представлений ценных бумаг	Стоимость в активах	Доля от общей стоимости и активов, %	Доля от общего количества размещенных ценных бумаг, %	Наименование биржи	Примечание
1	2	3	4	5	6	7	8	9	10	11	12	13	14	15	16	17	18
1	THE BANK OF NEW YORK MELLON	USA	132614959	0	US7496552057	690760.00	ROS AGRO PLC	000	акции	-	CY0104922212	CYP	553734560.48	10.45	3.32	London Stock Exchange	-
2	Deutsche Bank Trust Company Americas	USA	BR1026	0	US65557T2050	517400.00	Nord Gold N.V.	17179668	акции	-	-	NLD	106029850.68	2.00	0.05	London Stock Exchange	-
3	JPMORGAN CHASE BANK, N.A.	USA	00011	0	US87238U2033	1213240.00	TCS Group Holding PLC	000	акции	-	CY0105942219	CYP	771475233.19	14.56	2.29	London Stock Exchange	-
4	THE BANK OF NEW YORK MELLON	USA	132614959	0	US40425X4079	304715.00	HMS HYDRAU LIC MACHINES AND SYSTEMS GROUP PLC	000	акции	-	CY0104230913	CYP	137011010.47	2.59	0.03	London Stock Exchange	-
5	JPMORGAN CHASE BANK, N.A.	USA	00011	0	US55279C2008	1000000.00	MD Medical Group Investments Plc	000	акции	-	CY0103742215	CYP	56957985.00	1.08	0.13	London Stock Exchange	-

Итого	X	X	X	X	X	X	X	X	X	X	X	16252086 39.82	30.68	5.82	X	X
-------	---	---	---	---	---	---	---	---	---	---	---	-------------------	-------	------	---	---

3.5. Паи (акции) иностранных инвестиционных фондов

№ строки	Наименование инвестиционного фонда	Код государства регистрации (инкорпорации) инвестиционного фонда	TIN инвестиционного фонда	Вид ценных бумаг инвестиционного фонда	Наименование лица, выдавшего паи (выпущившего акции (если выдачу паев (выпуск акций) осуществил инвестиционный фонд))	Код ISIN (если присвоен)	Количество в составе активов, штук	Стоимость актива	Доля от общей стоимости активов, %	Доля от общего количества размещенных ценных бумаг, %	Наименование биржи	Примечание
1		3	4	5	6	7	8	9	10	11	12	13
Итого	X	X	X	X	X	X	X	0,00	0,00	0,00	X	X

3.6. Акции иностранных акционерных обществ

№ строки	Наименование эмитента	Код государства регистрации (инкорпорации) эмитента	TIN эмитента	Регистрационный номер выпуска	Код ISIN (если присвоен)	Количество в составе активов, штук	Стоимость актива	Доля от общей стоимости активов, %	Доля от общего количества размещенных ценных бумаг, %	Наименование биржи	Примечание
1	2	3	4	5	6	7	8	9	10	11	12
Итого	X	X	X	X	X	X	0,00	0,00	0,00	X	X

3.7. Иные ценные бумаги

№ строки	Сведения, позволяющие определенно установить данные бумаги	TIN лица, обязанного по ценным бумагам	Количество в составе активов, штук	Стоимость актива	Доля от общей стоимости активов, %	Примечание
1	2	3	4	5	6	7
Итого	X	X	X	0,00	0,00	X

Подраздел 4. Недвижимое имущество и права аренды недвижимого имущества

4.1. Недвижимое имущество

№ строки	Кадастровый номер объекта (если имеется)	Вид объекта	Назначение объекта недвижимого имущества (для земельных участков – категория земель и вид разрешенного использования)	Код государства, на территории которого располагается объект недвижимости	Адрес (местоположение) объекта	Стоимость актива	Примечание
1	2	3	4	5	6	7	8
Итого	X	X	X	X	X	0,00	X

4.2. Право аренды недвижимого имущества

4.2.1. Право аренды недвижимого имущества (арендодатель – физическое лицо)

№ строки	Фамилия, имя, отчество (при наличии) арендодателя	Сведения о документе, удостоверяющем личность арендодателя	Кадастровый номер объекта (если имеется)	Вид объекта	Назначение объекта недвижимого имущества (для земельных участков – категория земель и вид разрешенного использования)	Код государства, на территории которого располагается объект недвижимости	Адрес (местоположение) объекта	Дата окончания срока аренды	Стоимость актива	Примечание
1	2	3	4	5	6	7	8	9	10	11

Итого	X	X	X	X	X	X	X	X	X	X	0,00	X
-------	---	---	---	---	---	---	---	---	---	---	------	---

4.2.2. Право аренды недвижимого имущества (арендодатель – юридическое лицо)

№ строки	Наименование арендодателя	ОГРН/ТИН арендодателя	Место нахождения арендодателя	Кадастровый номер объекта (если имеется)	Вид объекта	Назначение объекта недвижимого имущества (для земельных участков – категория земель и вид разрешенного использования)	Код государства, на территории которого располагается объект	Адрес (местоположение) объекта	Дата окончания срока аренды	Стоимость актива	Примечание
1	2	3	4	5	6	7	8	9	10	11	12
Итого	X	X	X	X	X	X	X	X	X	0,00	X

Подраздел 5. Имущественные права (за исключением прав аренды недвижимого имущества, прав из кредитных договоров и договоров займа и прав требования к кредитной организации выплатить денежный эквивалент драгоценных металлов)

5.1. Имущественные права из договоров участия в долевом строительстве объектов недвижимого имущества

№ строки	Номер договора	Дата заключения договора	Срок исполнения договора	Наименование застройщика	ОГРН/ТИН застройщика	Вид объекта долевого строительства	Назначение объекта долевого строительства	Адрес (местоположение) объекта долевого строительства	Стоимость актива	Доля от общей стоимости активов, %	Примечание
1	2	3	4	5	6	7	8	9	10	11	12
Итого	X	X	X	X	X	X	X	X	0,00	0,00	X

5.2. Имущественные права, связанные с возникновением права собственности на объект недвижимости (его часть) после завершения его строительства (создание) и возникающие из договора, стороной по которому является юридическое лицо, которому принадлежит право собственности или иное вещное право, включая право аренды, на земельный участок, выделенный в установленном порядке для целей строительства объекта недвижимости, и (или) имеющим разрешение на строительство объекта недвижимости на указанном земельном участке, либо юридическое лицо, инвестирующее денежные средства или иное имущество в строительство объекта недвижимости

№ строки	Номер договора	Дата заключения договора	Срок исполнения договора	Наименование контрагента по договору	ОГРН/ТИН контрагента по договору	Вид объекта недвижимости, в отношении которого заключен договор	Назначение объекта недвижимости, в отношении которого заключен договор	Адрес (местоположение) объекта недвижимости, в отношении которого заключен договор	Стоимость актива	Доля от общей стоимости активов, %	Примечание
1	2	3	4	5	6	7	8	9	10	11	12
Итого	X	X	X	X	X	X	X	X	0,00	0,00	X

5.3. Имущественные права из договоров, на основании которых осуществляется строительство (создание) объектов недвижимого имущества (в том числе на месте объектов недвижимости) на выделенном в установленном порядке для целей строительства (создания) указанного объекта недвижимости земельном участке, который (право аренды которого) составляет активы акционерного инвестиционного фонда (паевого инвестиционного фонда)

№ строки	Номер договора	Дата заключения договора	Срок исполнения договора	Наименование контрагента по договору	ОГРН/ТИН контрагента по договору	Вид объекта недвижимости, в отношении которого заключен договор	Назначение объекта недвижимости, в отношении которого заключен договор	Адрес (местоположение) объекта недвижимости, в отношении которого заключен договор	Стоимость актива	Доля от общей стоимости активов, %	Примечание
1	2	3	4	5	6	7	8	9	10	11	12
Итого	X	X	X	X	X	X	X	X	0,00	0,00	X

5.4. Имущественные права из договоров, на основании которых осуществляется реконструкция объектов недвижимости, составляющих активы акционерного инвестиционного фонда (паевого инвестиционного фонда)

№ строки	Номер договора	Дата заключения договора	Срок исполнения договора	Наименование контрагента по договору	ОГРН/ТИН контрагента по договору	Вид объекта недвижимости, в отношении которого заключен договор	Наименование объекта недвижимости, в отношении которого заключен договор	Адрес (местоположение) объекта недвижимости, в отношении которого заключен договор	Стоимость актива	Доля от общей стоимости активов, %	Примечание
Итого	X	X	X	X	X	X	X	X	0,00	0,00	X

1	2	3	4	5	6	7	8	9	10	11	12
	X	X	X	X	X	X	X	X	0,00		X
Итого										0,00	

5.5. Иные имущественные права

№ строки	Сведения, позволяющие определенно установить имущественные права	Стоимость актива	Доля от общей стоимости активов, %	Примечание
1	2	3	4	5
Итого	X	0,00	0,00	X

Подраздел 6. Денежные требования по кредитным договорам и договорам займа, в том числе удостоверенные закладными

6.1. Денежные требования по кредитным договорам и договорам займа

6.1.1. Денежные требования по кредитным договорам и договорам займа (должник – физическое лицо)

№ строки	Номер кредитного договора (договора займа)	Дата кредитного договора (договора займа)	Срок исполнения договора	Фамилия, имя, отчество (при наличии) должника по договору	Сведения о документе, удостоверяющем личность должника по договору	Способ обеспечения исполнения обязательств по договору	Стоимость актива	Доля от общей стоимости активов, %	Примечание
1	2	3	4	5	6	7	8	9	10
	X	X	X	X	X	X	0,00	0,00	X
Итого									

6.1.2. Денежные требования по кредитным договорам и договорам займа (должник – юридическое лицо)

№ строки	Номер кредитного договора (договора займа)	Дата кредитного договора (договора займа)	Срок исполнения договора	Наименование должника по договору	Место нахождения должника по договору	ОГРН/ИН должника по договору	Способ обеспечения исполнения обязательств по договору	Стоимость актива	Доля от общей стоимости активов, %	Примечание
1	2	3	4	5	6	7	8	9	10	11



1	2	3	4	5	6	7	8
Итого	X	X	X	X	0,00	0,00	X

7.2. Права участия в уставных капиталах иностранных коммерческих организаций

№ строки	Наименование иностранной коммерческой организации	Код государства регистрации (инкорпорации) иностранной коммерческой организации	TIN иностранной коммерческой организации	Виды деятельности, осуществляемые иностранной коммерческой организацией	Размер прав участия в уставном капитале иностранной коммерческой организации, %	Стоимость актива	Доля от общей стоимости активов, %	Примечание
1	2	3	4	5	6	7	8	9
Итого	X	X	X	X	X	0,00	0,00	X

7.3. Проектная документация для строительства или реконструкции объекта недвижимости

№ строки	Вид объекта недвижимого имущества	Назначение объекта недвижимого имущества	Код государства, на территории которого располагается объект недвижимости	Адрес (местоположение) объекта	Назначение проектной документации (для строительства или для реконструкции)	Стоимость актива	Доля от общей стоимости активов, %	Примечание
1	2	3	4	5	6	7	8	9
Итого	X	X	X	X	X	0,00	0,00	X

7.4. Драгоценные металлы

№ строки	Вид драгоценного металла	Масса драгоценного металла, грамм	Место хранения драгоценного металла	Стоимость актива	Доля от общей стоимости активов, %	Примечание
1	2	3	4	5	6	7
Итого	X	0	X	0,00	0,00	X

7.5. Требования к кредитной организации выплатить денежный эквивалент драгоценных металлов по текущему курсу

№ строки	Вид драгоценного металла	Масса драгоценного металла, в отношении которого в состав активов входит требование к кредитной организации, грамм	Наименование кредитной организации, требование к которой входит в состав активов	ОГРН кредитной организации, требование к которой входит в состав активов фонда	Стоимость актива	Доля от общей стоимости активов, %	Примечание
1	2	3	4	5	6	7	8
Итого	X	X	X	X	0,00	0,00	X

7.6. Художественные ценности

№ строки	Сведения, позволяющие определенно установить художественную ценность	Количество в составе активов, штук	Стоимость актива	Доля от общей стоимости активов, %	Примечание
1	2	3	4	5	6
Итого	X	X	0,00	0,00	X

7.7. Иное имущество, не указанное в таблицах 7.1 - 7.6

№ строки	Сведения, позволяющие определенно установить имущество	Количество в составе активов, штук	Стоимость актива	Доля от общей стоимости активов, %	Примечание
1	2	3	4	5	6
Итого	X	X	0,00	0,00	X

Подраздел 8. Дебиторская задолженность

8.1. Дебиторская задолженность (должник – физическое лицо)

№ строки	Вид (описание) задолженности	Основание возникновения задолженности	Дата окончания срока погашения задолженности	Фамилия, имя, отчество (при наличии) должника	Сведения о документе, удостоверяющем личность должника	Сумма дебиторской задолженности. Стоимость для расчета чистых активов	Сумма дебиторской задолженности. Фактическая сумма задолженности	Доля от общей стоимости активов, %	Примечание
1	2	3	4	5	6	7	8	9	10
Итого	X	X	X	X	X	0,00	0,00	0,00	X

8.2. Дебиторская задолженность (должник – юридическое лицо)

№ строки	Вид (описание) задолженности	Основание возникновения задолженности	Дата окончания срока погашения задолженности	Наименование должника	Место нахождения должника	ОГРН/ TIN должника по договору	Сумма дебиторской задолженности. Стоимость для расчета чистых активов	Сумма дебиторской задолженности. Фактическая сумма задолженности	Доля от общей стоимости активов, %	Примечание
1	Средства, находящиеся у профессиональных участников рынка ценных бумаг	Заявление на присоединение к Регламенту оказания брокерских услуг на финансовых рынках ООО "УРАЛСИБ Капитал-Финансовые услуги" от 21.05.2009 № ВБ2009ДК02745 Т_07	4	Общество с ограниченной ответственностью "УРАЛСИБ Капитал-Финансовые услуги"	г. Москва	1047796391257	131150205.92	131150205.92	2.48	11
2	Задолженность по купонному доходу	Решение о выплате купонного дохода	20.04.2017	Публичное акционерное общество "Транснефть"	119180, г. Москва, ул. Большая Полянка, д. 57	1027700049486	1945369.65	1945369.65	0.04	-

3	Задолженность по купонному доходу	Решение о выплате купонного дохода	17.01.2017	Публичное акционерное общество "МОСТОТРЕСТ"	121087, Россия, 121087, г. Москва, ул. Баркзая, д.6, стр.3	1027739167246	3358550.00	3358550.00	0.06	-	
4	Задолженность по купонному доходу	Решение о выплате купонного дохода	28.03.2017	Публичное акционерное общество "СИБУР Холдинг"	Россия, ГСП-7, 117997, г. Москва, ул. Кржижановского, д. 16, корп. 1	1057747421247	2704000.00	2704000.00	0.05	-	
5	Задолженность по купонному доходу	Решение о выплате купонного дохода	23.03.2017	Акционерное общество Специализированное Строительное-Монтажное Объединение "ЛенСпецСМУ"	197348, Санкт-Петербург, Болыгарский проспект, дом 2, литер А	1027801544308	258993.80	258993.80	0.00	-	
6	Средства, находящиеся у профессиональных участников рынка ценных бумаг	Заявление на присоединение к Регламенту оказания услуги на международных финансовых рынках ООО "УРАЛСИБ Капитал-Финансовые услуги" от 24.09.2012 № ВБ2012ДК02745 ТУ_08	не установлена	Общество с ограниченной ответственностью "УРАЛСИБ Капитал-Финансовые услуги"	г. Москва	1047796391257	59068932.24	59068932.24	1.12	-	
7	Налог на доходы физических лиц от операций с инвестиционными инструментами	Требование законодательства Российской Федерации	не установлена	УФК по г. Москве (МИ ФНС России по крупнейшим налогоплательщикам №9)	г. Москва	5067847117300	1370.00	1370.00	0.00	-	
Итого			X	X	X	X	198487421.61	198487421.61	3.75		X

II. Расшифровки раздела IV «Обязательства»

1. Кредиторская задолженность (кредитор – физическое лицо)

№ строки	Вид (описание) задолженности	Основание возникновения задолженности	Дата окончания срока погашения задолженности	Фамилия, имя, отчество (при наличии) кредитора	Сведения о документе, удостоверяющем личность кредитора	Сумма кредиторской задолженности	Доля от общей величины обязательств, %	Примечание
1	2	3	4	5	6	7	8	9
	Оплата заявки	Заявка на погашение	Не установлена	ГАВРИЛОВ АЛЕКСАНДР НИКОЛАЕВИЧ	Паспорт Серия XIX-КВ Номер 696833	887,94	0,00	-
	Оплата заявки	Заявка на погашение 214367-1271	18.01.2017	КЛИМАНОВ ВЯЧЕСЛАВ МИХАЙЛОВИЧ	Паспорт Серия 80 15 Номер 027709	91225,41	0,26	-
	Оплата заявки	Заявка на погашение	Не установлена	АЛЕКСЕЕВ СЕРГЕЙ ВЛАДИМИРОВИЧ	Паспорт Серия 17 02 Номер 476339	17699,40	0,05	-
	Оплата заявки	Заявка на погашение	Не установлена	ГИЛЬМАНОВ АЛЬБЕРТ ГУМЕРОВИЧ	Паспорт Серия XIX-КВ Номер 519537	30018,00	0,09	-
	Оплата заявки	Заявка на погашение	Не установлена	ПОСТНИКОВ НИКОЛАЙ ВАСИЛЬЕВИЧ	Паспорт Серия 48 01 Номер 062089	26566,80	0,08	-
	Оплата заявки	Заявка на погашение	Не установлена	БАРСУКОВА МАРИЯ ВАСИЛЬЕВНА	Паспорт Серия 03 01 Номер 243052	2624,02	0,01	-
	Оплата заявки	Заявка на погашение	Не установлена	СОКОЛОВ АЛЕКСАНДР ПЕТРОВИЧ	Паспорт Серия VIII-ЕР Номер 562072	4498,65	0,01	-
	Оплата заявки	Заявка на погашение	Не установлена	ПОРТНОВА ВАЛЕНТИНА НИКОЛАЕВНА	Паспорт Серия 67 03 Номер 987804	635951,00	1,82	-
	Оплата заявки	Заявка на погашение 214339-1614	18.01.2017	КОЛМАКОВА НАТАЛИЯ АЛЕКСАНДРОВНА	Паспорт Серия 03 01 Номер 285479	72980,48	0,21	-
	Оплата заявки	Заявка на погашение	Не установлена	МАТИГУЛИН ТАГИР ШАГАДАТОВИЧ	Паспорт Серия XIX-КВ Номер 510028	2142,04	0,01	-
	Оплата заявки	Заявка на погашение	Не установлена	ЛЕВЕДИНСКИЙ ЮРИЙ АЛЕКСЕЕВИЧ	Паспорт Серия VIII-КН Номер 550359	3068,66	0,01	-

12	Оплата заявки	Заявка на погашение 214359-U603	19.01.2017	ТОЛМАЧЕВСКИЙ ВЛАДИМИР ЯКОВЛЕВИЧ	Паспорт Серия 67 84 Номер 454214	365847,00	1,05	-
13	Оплата заявки	Заявка на погашение	Не установлена	ИМАЕВ ВЯЧЕСЛАВ ЕВГЕНЬЕВИЧ	Паспорт Серия XIX- АР Номер 661987	12511,90	0,04	-
14	Оплата заявки	Заявка на погашение 208388-A001	18.01.2017	ДОРОШКЕВИЧ МАКСИМ ВЛАДИМИРОВИЧ	Паспорт Серия 46 01 Номер 632438	964247,50	2,77	-
15	Оплата заявки	Заявка на погашение 214369-U052	18.01.2017	КАРАУЛОВ СЕРГЕЙ ПАВЛОВИЧ	Паспорт Серия 45 02 Номер 300559	26488,09	0,08	-
16	Оплата заявки	Заявка на погашение 214374-U115	18.01.2017	ДАТЬКОВ САБИР САБИТОВИЧ	Паспорт Серия 45 14 Номер 881105	86533,07	0,25	-
17	Оплата заявки	Заявка на погашение 214408-U204	19.01.2017	МЕЗЕНЦЕВА ЮЛИЯ НИКОЛАЕВНА	Паспорт Серия 65 03 Номер 627631	496820,31	1,43	-
18	Оплата заявки	Заявка на погашение 214305-U265	17.01.2017	БОЧКАРЕВА ТАТЬЯНА ВИКТОРОВНА	Паспорт Серия 80 04 Номер 667278	18898,13	0,05	-
19	Оплата заявки	Заявка на погашение 214317-U603	17.01.2017	ПАВЛОВ ИВАН ГЕННАДЬЕВИЧ	Паспорт Серия 03 04 Номер 778756	94341,12	0,27	-
20	Оплата заявки	Заявка на погашение 214296-U110	17.01.2017	ГУСЕВА ЕЛЕНА ПЕТРОВНА	Паспорт Серия 45 04 Номер 211153	21081,23	0,06	-
21	Оплата заявки	Заявка на погашение 208395-A001	19.01.2017	ШЛЯГИНА АДЕЛИЯ КЛИМОВНА	Паспорт Серия 80 03 Номер 246488	48779,60	0,14	-
22	Оплата заявки	Заявка на погашение 214364-U241	18.01.2017	ПОТУЛОВ ЮРИЙ СТАНИСЛАВОВИЧ	Паспорт Серия 40 10 Номер 249102	1837,33	0,01	-
23	Оплата заявки	Заявка на погашение	Не установлена	СВ-ЧЕРНЫШЕВА	Паспорт Серия Номер	51902,15	0,15	-
24	Оплата заявки	Заявка на погашение 208387-A001	18.01.2017	ЧАЛГАНОВА РАИСА ВАСИЛЬЕВНА	Паспорт Серия 65 03 Номер 590005	97523,48	0,28	-
Итого	X	X	X	X	X	3174473,13	9,13	X

2. Кредиторская задолженность (кредитор – юридическое лицо)

№ строки	Вид (описание) задолженности	Основание возникновения задолженности	Дата окончания срока погашения задолженности	Наименование кредитора	Место нахождения кредитора	ОГРН/ТИН кредитора по договору	Сумма кредиторской задолженности	Доля от общей величины обязательств, %	Примечание
1	2	3	4	5	6	7	8	9	10
1	Расчеты с Управляющей компанией по вознаграждению	Правила доверительного управления	15.01.2016	АО "УК УРАЛСИБ"	г. Москва	1027739003489	18713997.89	53.69	-
2	Расчеты со Спецдепозитарием	Договор со Специализированным депозитарием №УН2002ДУ-4/СД-2-2002 от 03.12.2002	20.01.2016	ЗАО "Специализированный депозитарный центр"	г. Москва	1027739001531	1637474.83	4.70	-
3	Расчеты с Регистратором	Договор с Регистратором №ДП/64-РЕГ2000 от 01.03.2007	10.01.2016	АО "Независимая регистраторская компания"	г. Москва	1027739063087	601581.35	1.73	-
4	Расчеты с пайщиками при размещении	Правила доверительного управления	31.12.2016	АО "УК УРАЛСИБ"	г. Москва	1027739003489	1155794.40	3.32	-
5	Кредиторская задолженность по брокерским комиссиям	Заявление на присоединение к Регламенту оказания брокерских услуг на финансовых рынках ООО "УРАЛСИБ" Капитал-Финансовые услуги" от 21.05.2009 № ВБ2009ДК02745Т_06	30.12.2016	Общество с ограниченной ответственностью "УРАЛСИБ Капитал-Финансовые услуги"	г. Москва	1027739003489	8439.49	0.02	-
6	Задолженность по скидкам/надбавкам	Правила доверительного управления	30.12.2016	АО "УК УРАЛСИБ"	г. Москва	1027739003489	1183839.60	3.40	-
Итого							23301127.56	66.86	X

Пояснительная записка к справке о стоимости чистых активов

Информация о фактах совершения ошибок, потребовавших перерасчета стоимости чистых активов, а также о принятых мерах по исправлению и последствиях исправления таких ошибок

№ строки	Информация о фактах совершения ошибок, потребовавших перерасчета стоимости чистых активов	Информация о принятых мерах по исправлению ошибок	Информация о последствиях исправления ошибок
1	2	3	4

Информация о фактах возникновения разногласий со специализированным депозитарием при расчете стоимости чистых активов, а также о принятых мерах по преодолению этих разногласий

№ строки	Информация о фактах возникновения разногласий со специализированным депозитарием при расчете стоимости чистых активов	Информация о принятых мерах по преодолению этих разногласий
1	2	3

Сведения о событиях, которые оказали существенное влияние на стоимость чистых активов акционерного инвестиционного фонда или чистых активов паевого инвестиционного фонда

№ строки	Сведения о событиях, которые оказали существенное влияние на стоимость чистых активов акционерного инвестиционного фонда или чистых активов паевого инвестиционного фонда
1	2
1	С-Петербургский Банк АОИО, RU0009100945 (19.50%)
2	MD Medical Group Investments Plc ORD, US55279C2008 (-14.85%)

Информация о требованиях и обязательствах по опционным и (или) фьючерсным договорам (контрактам)

№ строки	Информация о требованиях и обязательствах по опционным и (или) фьючерсным договорам (контрактам)	Сведения о базовом активе срочного договора (контракта), имуществом которого владеет инвеститор фонда (пассивного инвестиционного фонда), либо является базовым активом срочного договора (контракта), финансовые инструменты по которому составляют активы акционерного инвестиционного фонда (пассивного инвестиционного фонда)										Сведения об оценочной стоимости базовых активов	Сведения об активах акционерного фонда (пассивного инвестиционного фонда), составляющих краткосрочные позиции по указанным срочным контрактам					
	вид	категория (тип)	выпуск	транш	серия ценной бумаги	наименование эмитента ценной бумаги (лица, обязанного по ценной бумаге)	наименование биржевого товара, индекса или иностранной валюты	1	2	3	4	5	6	7	8	9	10	11
	Оценочная стоимость базовых активов по всем срочным контрактам, финансовым инструментам по которым составляют активы акционерного или пассивного инвестиционного фонда																	

Иная информация

№ строки	Иная информация
1	2

Руководитель акционерного инвестиционного фонда  
(управляющей компании пассивного инвестиционного фонда)

Успенский Андрей Маркович  
(инициалы, фамилия)

Уполномоченное лицо специализированного депозитария

Козловский Валерий Александрович

акционерного инвестиционного фонда (паевого инвестиционного фонда)

(инициалы, фамилия)

**Отчет о приросте (об уменьшении) стоимости имущества,  
принадлежащего акционерному инвестиционному фонду  
(составляющего паевой инвестиционный фонд)**

Код формы по ОКУД 0420503  
Месячная

**Раздел I. Реквизиты акционерного инвестиционного фонда (паевого инвестиционного фонда)**

Полное наименование акционерного инвестиционного фонда (полное название паевого инвестиционного фонда)	Номер лицензии акционерного инвестиционного фонда (регистрационный номер правил доверительного управления паевым инвестиционным фондом)	Полное наименование управляющей компании акционерного инвестиционного фонда (паевого инвестиционного фонда)	Номер лицензии управляющей компании акционерного инвестиционного фонда (паевого инвестиционного фонда)
1	2	3	4
Открытый паевой инвестиционный фонд акций "УРАЛСИБ Отраслевые инвестиции"	0030-18610638	Акционерное общество "Управляющая компания УРАЛСИБ"	21-000-1-00037

**Раздел II. Параметры отчета о приросте (об уменьшении) стоимости имущества**

Отчетный период	Код валюты, в которой определена стоимость чистых активов
1	2
февраль 2016	RUB

**Раздел III. Сведения о приросте (об уменьшении) стоимости имущества, принадлежащего акционерному инвестиционному фонду (составляющего паевой инвестиционный фонд)**

Наименование показателя	Код строки	Значение показателя за отчетный период
1	2	3
Прирост (+) (уменьшение (-)) стоимости имущества в результате сделок с имуществом - всего	01	-128745,88
в том числе в результате сделок:		
с ценными бумагами российских эмитентов (за исключением закладных)	01.01	-110605,00
с ценными бумагами иностранных эмитентов	01.02	0,00
с недвижимым имуществом и правами аренды недвижимого имущества	01.03	0,00
с имущественными правами (за исключением прав аренды недвижимого имущества, прав из кредитных договоров и договоров займа и прав требования к кредитной организации выплатить денежный эквивалент драгоценных металлов)	01.04	0,00
с денежными требованиями по кредитным договорам и договорам займа, том числе удостоверенными закладными	01.05	0,00
с долями в уставных капиталах обществ с ограниченной ответственностью и правами участия в уставных капиталах иностранных коммерческих организаций	01.06	0,00
с проектной документацией	01.07	0,00
с драгоценными металлами и требованиями к кредитной организации выплатить их денежный эквивалент	01.08	0,00

с художественными ценностями	01.09	0,00
с иными ценностями	01.10	-18140,88
с дебиторской задолженностью	01.11	-18140,88
Прирост (+) (уменьшение (-)) стоимости имущества в результате изменения оценочной стоимости имущества - всего	02	-14239772,79
в том числе в результате изменения оценочной стоимости:		
ценных бумаг российских эмитентов (за исключением закладных)	02.01	-57244230,62
ценных бумаг иностранных эмитентов	02.02	-23534000,00
недвижимого имущества и прав аренды недвижимого имущества	02.03	0,00
имущественных прав (за исключением прав аренды недвижимого имущества, прав из кредитных договоров и договоров займа и прав требования к кредитной организации выплатить денежный эквивалент драгоценных металлов)	02.04	0,00
денежных требований по кредитным договорам и договорам займа, в том числе удостоверенными закладными	02.05	0,00
долей в уставных капиталах обществ с ограниченной ответственностью и прав участия в уставных капиталах иностранных коммерческих организаций	02.06	0,00
проектной документации	02.07	0,00
драгоценных металлов и требований к кредитной организации выплатить их денежный эквивалент	02.08	0,00
художественных ценностей	02.09	0,00
иного имущества	02.10	40990462,53
дебиторской задолженности	02.11	66538457,83
Прирост (+) (уменьшение (-)) средств в иностранной валюте	03	1965669,11
Доход по имуществу, принадлежащему акционерному инвестиционному фонду (составляющему паевой инвестиционный фонд) - всего	04	2697314,16
в том числе:		
процентный доход по банковским счетам (счетам по депозиту)	04.01	13779,94
процентный доход по облигациям	04.02	0,00
дивиденды по акциям акционерных обществ	04.03	2683534,22
доходы по инвестиционным паям (акциям) инвестиционных фондов	04.04	0,00
распределение прибыли обществ с ограниченной ответственностью (иностраных коммерческих организаций)	04.05	0,00

доход от сдачи недвижимого имущества в аренду (субаренду)	04.06	0,00
платежи по кредитным договорам (договорам займа), имущественные права по обязательствам из которых составляют имущество фонда	04.07	0,00
иные доходы по имуществу	04.08	0,00
Оплата по договорам, в том числе по договорам аренды, права из которых составляют имущество фонда	05	0,00
Оплата вознаграждений управляющей компании, специализированному депозитарию, лицу, осуществляющему ведение реестра, аудиторской организации, оценщику и бирже - всего	06	11047827,61
в том числе:		
управляющей компании	06.01	9206523,01
специализированному депозитарию, лицу, осуществляющему ведение реестра, аудиторской организации, оценщику и бирже	06.02	1841304,60
Оплата расходов, связанных с управлением акционерным инвестиционным фондом или доверительным управлением паевым инвестиционным фондом	07	208479,40
Выплата дивидендов по акциям акционерного инвестиционного фонда (дохода по инвестиционным паям паевого инвестиционного фонда)	08	0,00
Прочие доходы	09	40664616,83
Прочие расходы	10	33806480,00
Прирост (+) имущества в результате размещения акций акционерного инвестиционного фонда (выдачи инвестиционных паев паевого инвестиционного фонда)	11	3464925,75
Уменьшение (-) имущества в результате выкупа или приобретения акций акционерного инвестиционного фонда (погашения инвестиционных паев паевого инвестиционного фонда)	12	-16518094,40
Прирост (+) имущества в результате обмена инвестиционных паев других паевых инвестиционных фондов на инвестиционные паи данного паевого инвестиционного фонда	13	12181314,17
Уменьшение (-) имущества в результате обмена инвестиционных паев данного паевого инвестиционного фонда на инвестиционные паи других паевых инвестиционных фондов	14	-16364362,95
Итого: прирост (+) или уменьшение (-) стоимости имущества (строки 01+02+03+04-05-06-07-08+09-10+11+12+13+14)	15	-31339923,01

**Раздел IV. Отчет о финансовых вложениях, переданных (полученных) с обязательством обратного выкупа (обратной продажи) по сделкам РЕПО**

Наименование ценной бумаги	Код строки	Государственный регистрационный номер	Код ISIN	Стоимость ценных бумаг в составе активов фонда	Стоимость ценных бумаг в составе активов фонда
				оборот по покупке	оборот по продаже
1	2	3	4	5	6
Ценные бумаги российских эмитентов - всего	1			0,00	0,00
в том числе: акции, обращающиеся на организованном рынке ценных бумаг	1.01			0,00	0,00
в том числе: по каждой акции	1.01.1				

акции, не обращающиеся на организованном рынке ценных бумаг	1.02		0,00	0,00
в том числе: по каждой акции	1.02.1			
облигации, обращающиеся на организованном рынке ценных бумаг	1.03		0,00	0,00
в том числе: по каждой облигации	1.03.1			
облигации, не обращающиеся на организованном рынке ценных бумаг	1.04		0,00	0,00
в том числе: по каждой облигации	1.04.1			
инвестиционные паи, обращающиеся на организованном рынке ценных бумаг	1.05		0,00	0,00
в том числе: по каждому инвестиционному паю	1.05.1			
инвестиционные паи, не обращающиеся на организованном рынке ценных бумаг	1.06		0,00	0,00
в том числе: по каждому инвестиционному паю	1.06.1			
векселя	1.07		0,00	0,00
в том числе: по каждому векселю	1.07.1			
ипотечные сертификаты	1.08		0,00	0,00
в том числе: по каждому ипотечному сертификату	1.08.1			
депозитные сертификаты	1.09		0,00	0,00
в том числе: по каждому депозитному сертификату	1.09.1			
закладные	1.10		0,00	0,00
в том числе: по каждой закладной	1.10.1			
иные российские ценные бумаги (коносаменты, складские свидетельства, опционы эмитента и прочие)	1.11		0,00	0,00
в том числе: по каждой ценной бумаге	1.11.1			
Иностранные ценные бумаги, квалифицированные в качестве ценных бумаг	2		0,00	0,00
в том числе: по каждой ценной бумаге	2.1			


Руководитель акционерного инвестиционного фонда  
(управляющей компании паевого инвестиционного фонда)

Успенский Андрей Маркович

(инициалы, фамилия)

Уполномоченное лицо специализированного

депозитария акционерного инвестиционного  
фонда (паевого инвестиционного фонда)



Волкова Ольга Семеновна  
(инициалы, фамилия)

**Отчет о приросте (об уменьшении) стоимости имущества,  
принадлежащего акционерному инвестиционному фонду  
(составляющего паевой инвестиционный фонд)**

Код формы по ОКУД 0420503  
Месячная

**Раздел I. Реквизиты акционерного инвестиционного фонда (паевого инвестиционного фонда)**

Полное наименование акционерного инвестиционного фонда (полное название паевого инвестиционного фонда)	Номер лицензии акционерного инвестиционного фонда (регистрационный номер правил доверительного управления паевым инвестиционным фондом)	Полное наименование управляющей компании акционерного инвестиционного фонда (паевого инвестиционного фонда)	Номер лицензии управляющей компании акционерного инвестиционного фонда (паевого инвестиционного фонда)
1	2	3	4
Открытый паевой инвестиционный фонд акций "УРАЛСИБ Отраслевые инвестиции"	0030-18610638	Акционерное общество "Управляющая компания УРАЛСИБ"	21-000-1-00037

**Раздел II. Параметры отчета о приросте (об уменьшении) стоимости имущества**

Отчетный период	Код валюты, в которой определена стоимость чистых активов
1	2
март 2016	RUB

**Раздел III. Сведения о приросте (об уменьшении) стоимости имущества, принадлежащего акционерному инвестиционному фонду (составляющего паевой инвестиционный фонд)**

Наименование показателя	Код строки	Значение показателя за отчетный период
1	2	3
Прирост (+) (уменьшение (-)) стоимости имущества в результате сделок с имуществом - всего	01	969860.40
в том числе в результате сделок:		
с ценными бумагами российских эмитентов (за исключением закладных)	01.01	969861.30
с ценными бумагами иностранных эмитентов	01.02	-0.90
с недвижимым имуществом и правами аренды недвижимого имущества	01.03	0.00
с имущественными правами (за исключением прав аренды недвижимого имущества, прав из кредитных договоров и договоров займа и прав требования к кредитной организации выплатить денежный эквивалент драгоценных металлов)	01.04	0.00
с денежными требованиями по кредитным договорам и договорам займа, том числе удостоверенными закладными	01.05	0.00
с долями в уставных капиталах обществ с ограниченной ответственностью и правами участия в уставных капиталах иностранных коммерческих организаций	01.06	0.00
с проектной документацией	01.07	0.00
с драгоценными металлами и требованиями к кредитной организации выплатить их денежный эквивалент	01.08	0.00
с художественными ценностями	01.09	0.00
с иными ценностями	01.10	0.00

с дебиторской задолженностью	01.11	0.00
Прирост (+) (уменьшение (-)) стоимости имущества в результате изменения оценочной стоимости имущества - всего	02	105956891.99
в том числе в результате изменения оценочной стоимости:		
ценных бумаг российских эмитентов (за исключением закладных)	02.01	98679573.91
ценных бумаг иностранных эмитентов	02.02	7277318.08
недвижимого имущества и прав аренды недвижимого имущества	02.03	0.00
имущественных прав (за исключением прав аренды недвижимого имущества, прав из кредитных договоров и договоров займа и прав требования к кредитной организации выплатить денежный эквивалент драгоценных металлов)	02.04	0.00
денежных требований по кредитным договорам и договорам займа, в том числе удостоверенными закладными	02.05	0.00
долей в уставных капиталах обществ с ограниченной ответственностью и прав участия в уставных капиталах иностранных коммерческих организаций	02.06	0.00
проектной документации	02.07	0.00
драгоценных металлов и требований к кредитной организации выплатить их денежный эквивалент	02.08	0.00
художественных ценностей	02.09	0.00
иного имущества	02.10	0.00
дебиторской задолженности	02.11	0.00
Прирост (+) (уменьшение (-)) средств в иностранной валюте	03	-1628271.21
Доход по имуществу, принадлежащему акционерному инвестиционному фонду (составляющему паевой инвестиционный фонд) - всего	04	229741.37
в том числе:		
процентный доход по банковским счетам (счетам по депозиту)	04.01	1199.68
процентный доход по облигациям	04.02	0.00
дивиденды по акциям акционерных обществ	04.03	228541.69
доходы по инвестиционным паям (акциям) инвестиционных фондов	04.04	0.00
распределение прибыли обществ с ограниченной ответственностью (иностраных коммерческих организаций)	04.05	0.00
доход от сдачи недвижимого имущества в аренду (субаренду)	04.06	0.00
платежи по кредитным договорам (договорам займа), имущественные права по обязательствам из которых составляют имущество фонда	04.07	0.00
иные доходы по имуществу	04.08	0.00
Оплата по договорам, в том числе по договорам аренды, права из которых составляют имущество фонда	05	0.00

Оплата вознаграждений управляющей компании, специализированному депозитарию, лицу, осуществляющему ведение реестра, аудиторской организации, оценщику и бирже - всего	06	6769735.29
в том числе:		
управляющей компании	06.01	5641446.07
специализированному депозитарию, лицу, осуществляющему ведение реестра, аудиторской организации, оценщику и бирже	06.02	1128289.22
Оплата расходов, связанных с управлением акционерным инвестиционным фондом или доверительным управлением паевым инвестиционным фондом	07	769425.67
Выплата дивидендов по акциям акционерного инвестиционного фонда (дохода по инвестиционным паям паевого инвестиционного фонда)	08	0.00
Прочие доходы	09	23.71
Прочие расходы	10	849573.73
Прирост (+) имущества в результате размещения акций акционерного инвестиционного фонда (выдачи инвестиционных паев паевого инвестиционного фонда)	11	926119.52
Уменьшение (-) имущества в результате выкупа или приобретения акций акционерного инвестиционного фонда (погашения инвестиционных паев паевого инвестиционного фонда)	12	-14247215.79
Прирост (+) имущества в результате обмена инвестиционных паев других паевых инвестиционных фондов на инвестиционные пай данного паевого инвестиционного фонда	13	4183179.45
Уменьшение (-) имущества в результате обмена инвестиционных паев данного паевого инвестиционного фонда на инвестиционные пай других паевых инвестиционных фондов	14	-1679386.35
Итого: прирост (+) или уменьшение (-) стоимости имущества (строки 01+02+03+04-05-06-07-08+09-10+11+12+13+14)	15	86322208.40

Раздел IV. Отчет о финансовых вложениях, переданных (полученных) с обязательством обратного выкупа (обратной продажи) по сделкам РЕПО

Наименование ценной бумаги	Код строки	Государственный регистрационный номер	Код ISIN	Стоимость ценных бумаг в составе активов фонда	Стоимость ценных бумаг в составе активов фонда
				оборот по покупке	оборот по продаже
1	2	3	4	5	6
Ценные бумаги российских эмитентов - всего	1			0.00	0.00
в том числе:					
акции, обращающиеся на организованном рынке ценных бумаг	1.01			0.00	0.00
в том числе: по каждой акции	1.01.1				
акции, не обращающиеся на организованном рынке ценных бумаг	1.02			0.00	0.00
в том числе: по каждой акции	1.02.1				
облигации, обращающиеся на организованном рынке ценных бумаг	1.03			0.00	0.00
в том числе: по каждой облигации	1.03.1				
облигации, не обращающиеся на организованном рынке ценных бумаг	1.04			0.00	0.00
в том числе: по каждой облигации	1.04.1				

инвестиционные паи, обращающиеся на организованном рынке ценных бумаг	1.05			0.00	0.00
в том числе: по каждому инвестиционному паю	1.05.1				
инвестиционные паи, не обращающиеся на организованном рынке ценных бумаг	1.06			0.00	0.00
в том числе: по каждому инвестиционному паю	1.06.1				
векселя	1.07			0.00	0.00
в том числе: по каждому векселю	1.07.1				
ипотечные сертификаты	1.08			0.00	0.00
в том числе: по каждому ипотечному сертификату	1.08.1				
депозитные сертификаты	1.09			0.00	0.00
в том числе: по каждому депозитному сертификату	1.09.1				
закладные	1.10			0.00	0.00
в том числе: по каждой закладной	1.10.1				
иные российские ценные бумаги (коносаменты, складские свидетельства, опционы эмитента и прочие)	1.11			0.00	0.00
в том числе: по каждой ценной бумаге	1.11.1				
Иностранные ценные бумаги, квалифицированные в качестве ценных бумаг	2			0.00	0.00
в том числе: по каждой ценной бумаге	2.1				

Руководитель акционерного инвестиционного фонда  
(управляющей компании паевого инвестиционного фонда)

Успенский Андрей Маркович  
(инициалы, фамилия)

Уполномоченное лицо специализированного  
депозитария акционерного инвестиционного  
фонда (паевого инвестиционного фонда)

Волкова Ольга Семеновна  
(инициалы, фамилия)

**Отчет о приросте (об уменьшении) стоимости имущества,  
принадлежащего акционерному инвестиционному фонду  
(составляющего паевой инвестиционный фонд)**

Код формы по ОКУД 0420503  
Месячная

**Раздел I. Реквизиты акционерного инвестиционного фонда (паевого инвестиционного фонда)**

Полное наименование акционерного инвестиционного фонда (полное название паевого инвестиционного фонда)	Номер лицензии акционерного инвестиционного фонда (регистрационный номер правил доверительного управления паевым инвестиционным фондом)	Полное наименование управляющей компании акционерного инвестиционного фонда (паевого инвестиционного фонда)	Номер лицензии управляющей компании акционерного инвестиционного фонда (паевого инвестиционного фонда)
1	2	3	4
Открытый паевой инвестиционный фонд акций "УРАЛСИБ Отраслевые инвестиции"	0030-18610638	Акционерное общество "Управляющая компания УРАЛСИБ"	21-000-1-00037

**Раздел II. Параметры отчета о приросте (об уменьшении) стоимости имущества**

Отчетный период	Код валюты, в которой определена стоимость чистых активов
1	2
апрель 2016	RUB

**Раздел III. Сведения о приросте (об уменьшении) стоимости имущества, принадлежащего акционерному инвестиционному фонду (составляющего паевой инвестиционный фонд)**

Наименование показателя	Код строки	Значение показателя за отчетный период
1	2	3
Прирост (+) (уменьшение (-)) стоимости имущества в результате сделок с имуществом - всего	01	-30743,52
в том числе в результате сделок:		
с ценными бумагами российских эмитентов (за исключением закладных)	01.01	-12000,00
с ценными бумагами иностранных эмитентов	01.02	-18743,52
с недвижимым имуществом и правами аренды недвижимого имущества	01.03	0,00
с имущественными правами (за исключением прав аренды недвижимого имущества, прав из кредитных договоров и договоров займа и прав требования к кредитной организации выплатить денежный эквивалент драгоценных металлов)	01.04	0,00
с денежными требованиями по кредитным договорам и договорам займа, том числе удостоверенными закладными	01.05	0,00
с долями в уставных капиталах обществ с ограниченной ответственностью и правами участия в уставных капиталах иностранных коммерческих организаций	01.06	0,00
с проектной документацией	01.07	0,00
с драгоценными металлами и требованиями к кредитной организации выплатить их денежный эквивалент	01.08	0,00

с художественными ценностями	01.09	0,00
с иными ценностями	01.10	0,00
с дебиторской задолженностью	01.11	0,00
Прирост (+) (уменьшение (-)) стоимости имущества в результате изменения оценочной стоимости имущества - всего	02	151865543,75
в том числе в результате изменения оценочной стоимости:		
ценных бумаг российских эмитентов (за исключением залковых)	02.01	129299479,80
ценных бумаг иностранных эмитентов	02.02	22566063,95
недвижимого имущества и прав аренды недвижимого имущества	02.03	0,00
имущественных прав (за исключением прав аренды недвижимого имущества, прав из кредитных договоров и договоров займа и прав требования к кредитной организации выплатить денежный эквивалент драгоценных металлов)	02.04	0,00
денежных требований по кредитным договорам и договорам займа, в том числе удостоверенными залковыми	02.05	0,00
долей в уставных капиталах обществ с ограниченной ответственностью и прав участия в уставных капиталах иностранных коммерческих организаций	02.06	0,00
проектной документации	02.07	0,00
драгоценных металлов и требований к кредитной организации выплатить их денежный эквивалент	02.08	0,00
художественных ценностей	02.09	0,00
ного имущества	02.10	0,00
дебиторской задолженности	02.11	0,00
Прирост (+) (уменьшение (-)) средств в иностранной валюте	03	-30085,40
Доход по имуществу, принадлежащему акционерному инвестиционному фонду (составляющему паевой инвестиционный фонд) - всего	04	16244665,80
в том числе:		
процентный доход по банковским счетам (счетам по депозиту)	04.01	32521,80
процентный доход по облигациям	04.02	0,00
дивиденды по акциям акционерных обществ	04.03	16212144,00
доходы по инвестиционным паям (акциям) инвестиционных фондов	04.04	0,00
распределение прибыли обществ с ограниченной ответственностью (иностраных коммерческих организаций)	04.05	0,00

доход от сдачи недвижимого имущества в аренду (субаренду)	04.06	0,00
платежи по кредитным договорам (договорам займа), имущественные права по обязательствам из которых составляют имущество фонда	04.07	0,00
иные доходы по имуществу	04.08	0,00
Оплата по договорам, в том числе по договорам аренды, права из которых составляют имущество фонда	05	0,00
Оплата вознаграждений управляющей компании, специализированному депозитарно, лицу, осуществляющему ведение реестра, аудиторской организации, оценщику и бирже - всего	06	7120790,64
в том числе:		
упраляющей компании	06.01	5933992,20
специализированному депозитарно, лицу, осуществляющему ведение реестра, аудиторской организации, оценщику и бирже	06.02	1186798,44
Оплата расходов, связанных с управлением акционерным инвестиционным фондом или доверительным управлением паевым инвестиционным фондом	07	16359,82
Выплата дивидендов по акциям акционерного инвестиционного фонда (дохода по инвестиционным паям паевого инвестиционного фонда)	08	0,00
Прочие доходы	09	201,17
Прочие расходы	10	99228,00
Прирост (+) имущества в результате размещения акций акционерного инвестиционного фонда (выдачи инвестиционных паев паевого инвестиционного фонда)	11	748935,26
Уменьшение (-) имущества в результате выкупа или приобретения акций акционерного инвестиционного фонда (погашения инвестиционных паев паевого инвестиционного фонда)	12	-15453026,91
Прирост (+) имущества в результате обмена инвестиционных паев других паевых инвестиционных фондов на инвестиционные паи данного паевого инвестиционного фонда	13	12141058,19
Уменьшение (-) имущества в результате обмена инвестиционных паев данного паевого инвестиционного фонда на инвестиционные паи других паевых инвестиционных фондов	14	-7708343,73
Итого: прирост (+) или уменьшение (-) стоимости имущества (строки 01+02+03+04-05-06-07-08+09-10+11+12+13+14)	15	150541826,15

Раздел IV. Отчет о финансовых вложениях, переданных (полученных) с обязательством обратного выкупа (обратной продажи) по сделкам РЕПО

Наименование ценной бумаги	Код строки	Государственный регистрационный номер	Код ISIN	Стоимость ценных бумаг в составе активов фонда	Стоимость ценных бумаг в составе активов фонда
				оборот по покупке	оборот по продаже
1	2	3	4	5	6
Ценные бумаги российских эмитентов - всего	1			0,00	0,00
в том числе: акции, обращающиеся на организованном рынке ценных бумаг	1.01			0,00	0,00
в том числе: по каждой акции	1.01.1				

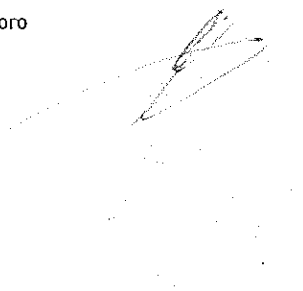
акции, не обращающиеся на организованном рынке ценных бумаг	1.02			0,00	0,00
в том числе: по каждой акции	1.02.1				
облигации, обращающиеся на организованном рынке ценных бумаг	1.03			0,00	0,00
в том числе: по каждой облигации	1.03.1				
облигации, не обращающиеся на организованном рынке ценных бумаг	1.04			0,00	0,00
в том числе: по каждой облигации	1.04.1				
инвестиционные паи, обращающиеся на организованном рынке ценных бумаг	1.05			0,00	0,00
в том числе: по каждому инвестиционному паю	1.05.1				
инвестиционные паи, не обращающиеся на организованном рынке ценных бумаг	1.06			0,00	0,00
в том числе: по каждому инвестиционному паю	1.06.1				
векселя	1.07			0,00	0,00
в том числе: по каждому векселю	1.07.1				
ипотечные сертификаты	1.08			0,00	0,00
в том числе: по каждому ипотечному сертификату	1.08.1				
депозитные сертификаты	1.09			0,00	0,00
в том числе: по каждому депозитному сертификату	1.09.1				
закладные	1.10			0,00	0,00
в том числе: по каждой закладной	1.10.1				
иные российские ценные бумаги (коносаменты, складские свидетельства, опционы эмитента и прочие)	1.11			0,00	0,00
в том числе: по каждой ценной бумаге	1.11.1				
Иностранные ценные бумаги, квалифицированные в качестве ценных бумаг	2			0,00	0,00
в том числе: по каждой ценной бумаге	2.1				

Руководитель акционерного инвестиционного фонда  
(управляющей компании паевого инвестиционного фонда)

Успенский Андрей Маркович  
(инициалы, фамилия)

Уполномоченное лицо специализированного

депозитария акционерного инвестиционного  
фонда (паевого инвестиционного фонда)



Волкова Ольга Семеновна  
(инициалы, фамилия)

**Отчет о приросте (об уменьшении) стоимости имущества,  
принадлежащего акционерному инвестиционному фонду  
(составляющего паевой инвестиционный фонд)**

Код формы по ОКУД 0420503  
Месячная

**Раздел I. Реквизиты акционерного инвестиционного фонда (паевого инвестиционного фонда)**

Полное наименование акционерного инвестиционного фонда (полное название паевого инвестиционного фонда)	Номер лицензии акционерного инвестиционного фонда (регистрационный номер правил доверительного управления паевым инвестиционным фондом)	Полное наименование управляющей компании акционерного инвестиционного фонда (паевого инвестиционного фонда)	Номер лицензии управляющей компании акционерного инвестиционного фонда (паевого инвестиционного фонда)
1	2	3	4
Открытый паевой инвестиционный фонд акций "УРАЛСИБ Отраслевые инвестиции"	0030-18610638	Акционерное общество "Управляющая компания УРАЛСИБ"	21-000-1-00037

**Раздел II. Параметры отчета о приросте (об уменьшении) стоимости имущества**

Отчетный период	Код валюты, в которой определена стоимость чистых активов
1	2
май 2016	RUB

**Раздел III. Сведения о приросте (об уменьшении) стоимости имущества, принадлежащего акционерному инвестиционному фонду (составляющего паевой инвестиционный фонд)**

Наименование показателя	Код строки	Значение показателя за отчетный период
1	2	3
Прирост (+) (уменьшение (-)) стоимости имущества в результате сделок с имуществом - всего	01	1642273.21
в том числе в результате сделок:		
с ценными бумагами российских эмитентов (за исключением закладных)	01.01	-1210540.00
с ценными бумагами иностранных эмитентов	01.02	2852813.21
с недвижимым имуществом и правами аренды недвижимого имущества	01.03	0.00
с имущественными правами (за исключением прав аренды недвижимого имущества, прав из кредитных договоров и договоров займа и прав требования к кредитной организации выплатить денежный эквивалент драгоценных металлов)	01.04	0.00
с денежными требованиями по кредитным договорам и договорам займа, том числе удостоверенными закладными	01.05	0.00
с долями в уставных капиталах обществ с ограниченной ответственностью и правами участия в уставных капиталах иностранных коммерческих организаций	01.06	0.00
с проектной документацией	01.07	0.00
с драгоценными металлами и требованиями к кредитной организации выплатить их денежный эквивалент	01.08	0.00
с художественными ценностями	01.09	0.00
с иными ценностями	01.10	0.00

с дебиторской задолженностью	01.11	0.00
Прирост (+) (уменьшение (-)) стоимости имущества в результате изменения оценочной стоимости имущества - всего	02	27185664.43
в том числе в результате изменения оценочной стоимости:		
ценных бумаг российских эмитентов (за исключением закладных)	02.01	-3094723.13
ценных бумаг иностранных эмитентов	02.02	30280387.56
недвижимого имущества и прав аренды недвижимого имущества	02.03	0.00
имущественных прав (за исключением прав аренды недвижимого имущества, прав из кредитных договоров и договоров займа и прав требования к кредитной организации выплатить денежный эквивалент драгоценных металлов)	02.04	0.00
денежных требований по кредитным договорам и договорам займа, в том числе удостоверенными закладными	02.05	0.00
долей в уставных капиталах обществ с ограниченной ответственностью и прав участия в уставных капиталах иностранных коммерческих организаций	02.06	0.00
проектной документации	02.07	0.00
драгоценных металлов и требований к кредитной организации выплатить их денежный эквивалент	02.08	0.00
художественных ценностей	02.09	0.00
ного имущества	02.10	0.00
дебиторской задолженности	02.11	0.00
Прирост (+) (уменьшение (-)) средств в иностранной валюте	03	-500977.73
Доход по имуществу, принадлежащему акционерному инвестиционному фонду (составляющему паевой инвестиционный фонд) - всего	04	8108521.66
в том числе:		
процентный доход по банковским счетам (счетам по депозиту)	04.01	172868.04
процентный доход по облигациям	04.02	0.00
дивиденды по акциям акционерных обществ	04.03	7935653.62
доходы по инвестиционным паям (акциям) инвестиционных фондов	04.04	0.00
распределение прибыли обществ с ограниченной ответственностью (иностраных коммерческих организаций)	04.05	0.00
доход от сдачи недвижимого имущества в аренду (субаренду)	04.06	0.00
платежи по кредитным договорам (договорам займа), имущественные права по обязательствам из которых составляют имущество фонда	04.07	0.00
иные доходы по имуществу	04.08	0.00
Оплата по договорам, в том числе по договорам аренды, права из которых составляют имущество фонда	05	0.00

Оплата вознаграждений управляющей компании, специализированному депозитарию, лицу, осуществляющему ведение реестра, аудиторской организации, оценщику и бирже - всего	06	6723438.74
в том числе:		
управляющей компании	06.01	5602865.62
специализированному депозитарию, лицу, осуществляющему ведение реестра, аудиторской организации, оценщику и бирже	06.02	1120573.12
Оплата расходов, связанных с управлением акционерным инвестиционным фондом или доверительным управлением паевым инвестиционным фондом	07	455746.76
Выплата дивидендов по акциям акционерного инвестиционного фонда (дохода по инвестиционным паям паевого инвестиционного фонда)	08	0.00
Прочие доходы	09	99627.08
Прочие расходы	10	1392870.38
Прирост (+) имущества в результате размещения акций акционерного инвестиционного фонда (выдачи инвестиционных паев паевого инвестиционного фонда)	11	2246478.00
Уменьшение (-) имущества в результате выкупа или приобретения акций акционерного инвестиционного фонда (погашения инвестиционных паев паевого инвестиционного фонда)	12	-9845714.82
Прирост (+) имущества в результате обмена инвестиционных паев других паевых инвестиционных фондов на инвестиционные пай данного паевого инвестиционного фонда	13	8097571.35
Уменьшение (-) имущества в результате обмена инвестиционных паев данного паевого инвестиционного фонда на инвестиционные пай других паевых инвестиционных фондов	14	-11666926.44
Итого: прирост (+) или уменьшение (-) стоимости имущества (строки 01+02+03+04-05-06-07-08+09-10+11+12+13+14)	15	16794460.86

**Раздел IV. Отчет о финансовых вложениях, переданных (полученных) с обязательством обратного выкупа (обратной продажи) по сделкам РЕПО**

Наименование ценной бумаги	Код строки	Государственный регистрационный номер	Код ISIN	Стоимость ценных бумаг в составе активов фонда	Стоимость ценных бумаг в составе активов фонда
				оборот по покупке	оборот по продаже
1	2	3	4	5	6
Ценные бумаги российских эмитентов - всего	1			0.00	0.00
в том числе:					
акции, обращающиеся на организованном рынке ценных бумаг	1.01			0.00	0.00
в том числе: по каждой акции	1.01.1				
акции, не обращающиеся на организованном рынке ценных бумаг	1.02			0.00	0.00
в том числе: по каждой акции	1.02.1				
облигации, обращающиеся на организованном рынке ценных бумаг	1.03			0.00	0.00
в том числе: по каждой облигации	1.03.1				
облигации, не обращающиеся на организованном рынке ценных бумаг	1.04			0.00	0.00
в том числе: по каждой облигации	1.04.1				

инвестиционные паи, обращающиеся на организованном рынке ценных бумаг	1.05			0.00	0.00
в том числе: по каждому инвестиционному паю	1.05.1				
инвестиционные паи, не обращающиеся на организованном рынке ценных бумаг	1.06			0.00	0.00
в том числе: по каждому инвестиционному паю	1.06.1				
векселя	1.07			0.00	0.00
в том числе: по каждому векселю	1.07.1				
ипотечные сертификаты	1.08			0.00	0.00
в том числе: по каждому ипотечному сертификату	1.08.1				
депозитные сертификаты	1.09			0.00	0.00
в том числе: по каждому депозитному сертификату	1.09.1				
закладные	1.10			0.00	0.00
в том числе: по каждой закладной	1.10.1				
иные российские ценные бумаги (коносаменты, складские свидетельства, опционы эмитента и прочие)	1.11			0.00	0.00
в том числе: по каждой ценной бумаге	1.11.1				
Иностранные ценные бумаги, квалифицированные в качестве ценных бумаг	2			0.00	0.00
в том числе: по каждой ценной бумаге	2.1				

Руководитель акционерного инвестиционного фонда  
(управляющей компании паевого инвестиционного фонда)

Успенский Андрей Маркович

(инициалы, фамилия)

Уполномоченное лицо специализированного  
депозитария акционерного инвестиционного  
фонда (паевого инвестиционного фонда)

Волкова Ольга Семеновна

(инициалы, фамилия)

**Отчет о приросте (об уменьшении) стоимости имущества,  
принадлежащего акционерному инвестиционному фонду  
(составляющего паевой инвестиционный фонд)**

Код формы по ОКУД 0420503  
Месячная

**Раздел I. Реквизиты акционерного инвестиционного фонда (паевого инвестиционного фонда)**

Полное наименование акционерного инвестиционного фонда (полное название паевого инвестиционного фонда)	Номер лицензии акционерного инвестиционного фонда (регистрационный номер правил доверительного управления паевым инвестиционным фондом)	Полное наименование управляющей компании акционерного инвестиционного фонда (паевого инвестиционного фонда)	Номер лицензии управляющей компании акционерного инвестиционного фонда (паевого инвестиционного фонда)
1	2	3	4
Открытый паевой инвестиционный фонд акций "УРАЛСИБ Акции роста"	0030-18610638	Акционерное общество "Управляющая компания УРАЛСИБ"	21-000-1-00037

**Раздел II. Параметры отчета о приросте (об уменьшении) стоимости имущества**

Отчетный период	Код валюты, в которой определена стоимость чистых активов
1	2
июнь 2016	RUB

**Раздел III. Сведения о приросте (об уменьшении) стоимости имущества, принадлежащего акционерному инвестиционному фонду (составляющего паевой инвестиционный фонд)**

Наименование показателя	Код строки	Значение показателя за отчетный период
1	2	3
Прирост (+) (уменьшение (-)) стоимости имущества в результате сделок с имуществом - всего	01	0,00
в том числе в результате сделок:		
с ценными бумагами российских эмитентов (за исключением закладных)	01.01	0,00
с ценными бумагами иностранных эмитентов	01.02	0,00
с недвижимым имуществом и правами аренды недвижимого имущества	01.03	0,00
с имущественными правами (за исключением прав аренды недвижимого имущества, прав из кредитных договоров и договоров займа и прав требования к кредитной организации выплатить денежный эквивалент драгоценных металлов)	01.04	0,00
с денежными требованиями по кредитным договорам и договорам займа, том числе удостоверенными закладными	01.05	0,00
с долями в уставных капиталах обществ с ограниченной ответственностью и правами участия в уставных капиталах иностранных коммерческих организаций	01.06	0,00
с проектной документацией	01.07	0,00
с драгоценными металлами и требованиями к кредитной организации выплатить их денежный эквивалент	01.08	0,00

с художественными ценностями	01.09	0,00
с иными ценностями	01.10	0,00
с дебиторской задолженностью	01.11	0,00
Прирост (+) (уменьшение (-)) стоимости имущества в результате изменения оценочной стоимости имущества - всего	02	27042753,40
в том числе в результате изменения оценочной стоимости:		
ценных бумаг российских эмитентов (за исключением закладных)	02.01	-14937773,90
ценных бумаг иностранных эмитентов	02.02	41980527,30
недвижимого имущества и прав аренды недвижимого имущества	02.03	0,00
имущественных прав (за исключением прав аренды недвижимого имущества, прав из кредитных договоров и договоров займа и прав требования к кредитной организации выплатить денежный эквивалент драгоценных металлов)	02.04	0,00
денежных требований по кредитным договорам и договорам займа, в том числе удостоверенными закладными	02.05	0,00
долей в уставных капиталах обществ с ограниченной ответственностью и прав участия в уставных капиталах иностранных коммерческих организаций	02.06	0,00
проектной документации	02.07	0,00
драгоценных металлов и требований к кредитной организации выплатить их денежный эквивалент	02.08	0,00
художественных ценностей	02.09	0,00
иного имущества	02.10	0,00
дебиторской задолженности	02.11	0,00
Прирост (+) (уменьшение (-)) средств в иностранной валюте	03	-4163777,38
Доход по имуществу, принадлежащему акционерному инвестиционному фонду (составляющему паевой инвестиционный фонд) - всего	04	73210043,10
в том числе:		
процентный доход по банковским счетам (счетам по депозиту)	04.01	646365,30
процентный доход по облигациям	04.02	0,00
дивиденды по акциям акционерных обществ	04.03	72563677,80
доходы по инвестиционным паям (акциям) инвестиционных фондов	04.04	0,00
распределение прибыли обществ с ограниченной ответственностью (иностранских коммерческих организаций)	04.05	0,00

доход от сдачи недвижимого имущества в аренду (субаренду)	04.06	0,00
платежи по кредитным договорам (договорам займа), имущественные права по обязательствам из которых составляют имущество фонда	04.07	0,00
иные доходы по имуществу	04.08	0,00
Оплата по договорам, в том числе по договорам аренды, права из которых составляют имущество фонда	05	0,00
Оплата вознаграждений управляющей компании, специализированному депозитарию, лицу, осуществляющему ведение реестра, аудиторской организации, оценщику и бирже - всего	06	7744726,32
в том числе:		
управляющей компании	06.01	6453938,60
специализированному депозитарию, лицу, осуществляющему ведение реестра, аудиторской организации, оценщику и бирже	06.02	1290787,72
Оплата расходов, связанных с управлением акционерным инвестиционным фондом или доверительным управлением паевым инвестиционным фондом	07	6196,68
Выплата дивидендов по акциям акционерного инвестиционного фонда (дохода по инвестиционным паям паевого инвестиционного фонда)	08	0,00
Прочие доходы	09	302,59
Прочие расходы	10	360010,00
Прирост (+) имущества в результате размещения акций акционерного инвестиционного фонда (выдачи инвестиционных паев паевого инвестиционного фонда)	11	4527364,08
Уменьшение (-) имущества в результате выкупа или приобретения акций акционерного инвестиционного фонда (погашения инвестиционных паев паевого инвестиционного фонда)	12	-18152061,83
Прирост (+) имущества в результате обмена инвестиционных паев других паевых инвестиционных фондов на инвестиционные паи данного паевого инвестиционного фонда	13	16119935,51
Уменьшение (-) имущества в результате обмена инвестиционных паев данного паевого инвестиционного фонда на инвестиционные паи других паевых инвестиционных фондов	14	-10080048,16
Итого: прирост (+) или уменьшение (-) стоимости имущества (строки 01+02+03+04-05-06-07-08+09-10+11+12+13+14)	15	80393578,31

Раздел IV. Отчет о финансовых вложениях, переданных (полученных) с обязательством обратного выкупа (обратной продажи) по сделкам РЕПО

Наименование ценной бумаги	Код строки	Государственный регистрационный номер	Код ISIN	Стоимость ценных бумаг в составе активов фонда	Стоимость ценных бумаг в составе активов фонда
				оборот по покупке	оборот по продаже
1	2	3	4	5	6
Ценные бумаги российских эмитентов - всего	1			0,00	0,00
в том числе: акции, обращающиеся на организованном рынке ценных бумаг	1.01			0,00	0,00
в том числе: по каждой акции	1.01.1				


акции, не обращающиеся на организованном рынке ценных бумаг	1.02			0,00	0,00
в том числе: по каждой акции	1.02.1				
облигации, обращающиеся на организованном рынке ценных бумаг	1.03			0,00	0,00
в том числе: по каждой облигации	1.03.1				
облигации, не обращающиеся на организованном рынке ценных бумаг	1.04			0,00	0,00
в том числе: по каждой облигации	1.04.1				
инвестиционные паи, обращающиеся на организованном рынке ценных бумаг	1.05			0,00	0,00
в том числе: по каждому инвестиционному паю	1.05.1				
инвестиционные паи, не обращающиеся на организованном рынке ценных бумаг	1.06			0,00	0,00
в том числе: по каждому инвестиционному паю	1.06.1				
векселя	1.07			0,00	0,00
в том числе: по каждому векселю	1.07.1				
ипотечные сертификаты	1.08			0,00	0,00
в том числе: по каждому ипотечному сертификату	1.08.1				
депозитные сертификаты	1.09			0,00	0,00
в том числе: по каждому депозитному сертификату	1.09.1				
закладные	1.10			0,00	0,00
в том числе: по каждой закладной	1.10.1				
иные российские ценные бумаги (коносаменты, складские свидетельства, опционы эмитента и прочие)	1.11			0,00	0,00
в том числе: по каждой ценной бумаге	1.11.1				
Иностранные ценные бумаги, квалифицированные в качестве ценных бумаг	2			0,00	0,00
в том числе: по каждой ценной бумаге	2.1				

Руководитель акционерного инвестиционного фонда  
(управляющей компании паевого инвестиционного фонда)

Успенский Андрей Маркович  
(инициалы, фамилия)

Уполномоченное лицо специализированного

депозитария акционерного инвестиционного  
фонда (паевого инвестиционного фонда)

A handwritten signature in dark ink is written over a faint, circular stamp. The signature is slanted and appears to be 'О.С. Волкова'. The stamp is mostly illegible but seems to contain some text around its perimeter.

Волкова Ольга Семеновна  
(инициалы, фамилия)

**Отчет о приросте (об уменьшении) стоимости имущества,  
принадлежащего акционерному инвестиционному фонду  
(составляющего паевой инвестиционный фонд)**

Код формы по ОКУД 0420503  
Месячная

**Раздел I. Реквизиты акционерного инвестиционного фонда (паевого инвестиционного фонда)**

Полное наименование акционерного инвестиционного фонда (полное название паевого инвестиционного фонда)	Номер лицензии акционерного инвестиционного фонда (регистрационный номер правил доверительного управления паевым инвестиционным фондом)	Полное наименование управляющей компании акционерного инвестиционного фонда (паевого инвестиционного фонда)	Номер лицензии управляющей компании акционерного инвестиционного фонда (паевого инвестиционного фонда)
1	2	3	4
Открытый паевой инвестиционный фонд акций "УРАЛСИБ Акции роста"	0030-18610638	Акционерное общество "Управляющая компания УРАЛСИБ"	21-000-1-00037

**Раздел II. Параметры отчета о приросте (об уменьшении) стоимости имущества**

Отчетный период	Код валюты, в которой определена стоимость чистых активов
1	2
июль 2016	RUB

**Раздел III. Сведения о приросте (об уменьшении) стоимости имущества, принадлежащего акционерному инвестиционному фонду (составляющего паевой инвестиционный фонд)**

Наименование показателя	Код строки	Значение показателя за отчетный период
1	2	3
Прирост (+) (уменьшение (-)) стоимости имущества в результате сделок с имуществом - всего	01	-2632737.80
в том числе в результате сделок:		
с ценными бумагами российских эмитентов (за исключением закладных)	01.01	-1380820.00
с ценными бумагами иностранных эмитентов	01.02	-1251917.80
с недвижимым имуществом и правами аренды недвижимого имущества	01.03	0.00
с имущественными правами (за исключением прав аренды недвижимого имущества, прав из кредитных договоров и договоров займа и прав требования к кредитной организации выплатить денежный эквивалент драгоценных металлов)	01.04	0.00
с денежными требованиями по кредитным договорам и договорам займа, том числе удостоверенными закладными	01.05	0.00
с долями в уставных капиталах обществ с ограниченной ответственностью и правами участия в уставных капиталах иностранных коммерческих организаций	01.06	0.00
с проектной документацией	01.07	0.00
с драгоценными металлами и требованиями к кредитной организации выплатить их денежный эквивалент	01.08	0.00
с художественными ценностями	01.09	0.00
с иными ценностями	01.10	0.00

с дебиторской задолженностью	01.11	0.00
Прирост (+) (уменьшение (-)) стоимости имущества в результате изменения оценочной стоимости имущества - всего	02	158429434.22
в том числе в результате изменения оценочной стоимости:		
ценных бумаг российских эмитентов (за исключением закладных)	02.01	77524308.19
ценных бумаг иностранных эмитентов	02.02	80905126.03
недвижимого имущества и прав аренды недвижимого имущества	02.03	0.00
имущественных прав (за исключением прав аренды недвижимого имущества, прав из кредитных договоров и договоров займа и прав требования к кредитной организации выплатить денежный эквивалент драгоценных металлов)	02.04	0.00
денежных требований по кредитным договорам и договорам займа, в том числе удостоверенными закладными	02.05	0.00
долей в уставных капиталах обществ с ограниченной ответственностью и прав участия в уставных капиталах иностранных коммерческих организаций	02.06	0.00
проектной документации	02.07	0.00
драгоценных металлов и требований к кредитной организации выплатить их денежный эквивалент	02.08	0.00
художественных ценностей	02.09	0.00
иного имущества	02.10	0.00
дебиторской задолженности	02.11	0.00
Прирост (+) (уменьшение (-)) средств в иностранной валюте	03	1401845.52
Доход по имуществу, принадлежащему акционерному инвестиционному фонду (составляющему паевой инвестиционный фонд) - всего	04	28345927.81
в том числе:		
процентный доход по банковским счетам (счетам по депозиту)	04.01	99070.60
процентный доход по облигациям	04.02	288050.27
дивиденды по акциям акционерных обществ	04.03	27958806.94
доходы по инвестиционным паям (акциям) инвестиционных фондов	04.04	0.00
распределение прибыли обществ с ограниченной ответственностью (иностранских коммерческих организаций)	04.05	0.00
доход от сдачи недвижимого имущества в аренду (субаренду)	04.06	0.00
платежи по кредитным договорам (договорам займа), имущественные права по обязательствам из которых составляют имущество фонда	04.07	0.00
иные доходы по имуществу	04.08	0.00
Оплата по договорам, в том числе по договорам аренды, права из которых составляют имущество фонда	05	0.00

Оплата вознаграждений управляющей компании, специализированному депозитарию, лицу, осуществляющему ведение реестра, аудиторской организации, оценщику и бирже - всего	06	8126686.21
в том числе:		
управляющей компании	06.01	6772238.51
специализированному депозитарию, лицу, осуществляющему ведение реестра, аудиторской организации, оценщику и бирже	06.02	1354447.70
Оплата расходов, связанных с управлением акционерным инвестиционным фондом или доверительным управлением паевым инвестиционным фондом	07	108814.18
Выплата дивидендов по акциям акционерного инвестиционного фонда (дохода по инвестиционным паям паевого инвестиционного фонда)	08	0.00
Прочие доходы	09	526.58
Прочие расходы	10	209279.76
Прирост (+) имущества в результате размещения акций акционерного инвестиционного фонда (выдачи инвестиционных паев паевого инвестиционного фонда)	11	7811116.45
Уменьшение (-) имущества в результате выкупа или приобретения акций акционерного инвестиционного фонда (погашения инвестиционных паев паевого инвестиционного фонда)	12	-8464843.37
Прирост (+) имущества в результате обмена инвестиционных паев других паевых инвестиционных фондов на инвестиционные паи данного паевого инвестиционного фонда	13	4504190.54
Уменьшение (-) имущества в результате обмена инвестиционных паев данного паевого инвестиционного фонда на инвестиционные паи других паевых инвестиционных фондов	14	-3374915.60
Итого: прирост (+) или уменьшение (-) стоимости имущества (строки 01+02+03+04-05-06-07-08+09-10+11+12+13+14)	15	177575764.20

**Раздел IV. Отчет о финансовых вложениях, переданных (полученных) с обязательством обратного выкупа (обратной продажи) по сделкам РЕПО**

Наименование ценной бумаги	Код строки	Государственный регистрационный номер	Код ISIN	Стоимость ценных бумаг в составе активов фонда	Стоимость ценных бумаг в составе активов фонда
				оборот по покупке	оборот по продаже
1	2	3	4	5	6
Ценные бумаги российских эмитентов - всего	1			0.00	0.00
в том числе: акции, обращающиеся на организованном рынке ценных бумаг	1.01			0.00	0.00
в том числе: по каждой акции	1.01.1				
акции, не обращающиеся на организованном рынке ценных бумаг	1.02			0.00	0.00
в том числе: по каждой акции	1.02.1				
облигации, обращающиеся на организованном рынке ценных бумаг	1.03			0.00	0.00
в том числе: по каждой облигации	1.03.1				
облигации, не обращающиеся на организованном рынке ценных бумаг	1.04			0.00	0.00
в том числе: по каждой облигации	1.04.1				

инвестиционные паи, обращающиеся на организованном рынке ценных бумаг	1.05			0.00	0.00
в том числе: по каждому инвестиционному паю	1.05.1				
инвестиционные паи, не обращающиеся на организованном рынке ценных бумаг	1.06			0.00	0.00
в том числе: по каждому инвестиционному паю	1.06.1				
векселя	1.07			0.00	0.00
в том числе: по каждому векселю	1.07.1				
ипотечные сертификаты	1.08			0.00	0.00
в том числе: по каждому ипотечному сертификату	1.08.1				
депозитные сертификаты	1.09			0.00	0.00
в том числе: по каждому депозитному сертификату	1.09.1				
закладные	1.10			0.00	0.00
в том числе: по каждой закладной	1.10.1				
иные российские ценные бумаги (коносаменты, складские свидетельства, опционы эмитента и прочие)	1.11			0.00	0.00
в том числе: по каждой ценной бумаге	1.11.1				
Иностранные ценные бумаги, квалифицированные в качестве ценных бумаг	2			0.00	0.00
в том числе: по каждой ценной бумаге	2.1				

Руководитель акционерного инвестиционного фонда  
(управляющей компании паевого инвестиционного фонда)

Успенский Андрей Маркович

(инициалы, фамилия)

Уполномоченное лицо специализированного  
депозитария акционерного инвестиционного  
фонда (паевого инвестиционного фонда)

Козловский Валерий Александрович

(инициалы, фамилия)

**Отчет о приросте (об уменьшении) стоимости имущества,  
принадлежащего акционерному инвестиционному фонду  
(составляющего паевой инвестиционный фонд)**

Код формы по ОКУД 0420503  
Месячная

**Раздел I. Реквизиты акционерного инвестиционного фонда (паевого инвестиционного фонда)**

Полное наименование акционерного инвестиционного фонда (полное название паевого инвестиционного фонда)	Номер лицензии акционерного инвестиционного фонда (регистрационный номер правил доверительного управления паевым инвестиционным фондом)	Полное наименование управляющей компании акционерного инвестиционного фонда (паевого инвестиционного фонда)	Номер лицензии управляющей компании акционерного инвестиционного фонда (паевого инвестиционного фонда)
1	2	3	4
Открытый паевой инвестиционный фонд акций "УРАЛСИБ Акции роста"	0030-18610638	Акционерное общество "Управляющая компания УРАЛСИБ"	21-000-1-00037

**Раздел II. Параметры отчета о приросте (об уменьшении) стоимости имущества**

Отчетный период	Код валюты, в которой определена стоимость чистых активов
1	2
август 2016	RUB

**Раздел III. Сведения о приросте (об уменьшении) стоимости имущества, принадлежащего акционерному инвестиционному фонду (составляющего паевой инвестиционный фонд)**

Наименование показателя	Код строки	Значение показателя за отчетный период
1	2	3
Прирост (+) (уменьшение (-)) стоимости имущества в результате сделок с имуществом - всего	01	307318,60
в том числе в результате сделок:		
с ценными бумагами российских эмитентов (за исключением закладных)	01.01	0,00
с ценными бумагами иностранных эмитентов	01.02	307318,60
с недвижимым имуществом и правами аренды недвижимого имущества	01.03	0,00
с имущественными правами (за исключением прав аренды недвижимого имущества, прав из кредитных договоров и договоров займа и прав требования к кредитной организации выплатить денежный эквивалент драгоценных металлов)	01.04	0,00
с денежными требованиями по кредитным договорам и договорам займа, том числе удостоверенными закладными	01.05	0,00
с долями в уставных капиталах обществ с ограниченной ответственностью и правами участия в уставных капиталах иностранных коммерческих организаций	01.06	0,00
с проектной документацией	01.07	0,00
с драгоценными металлами и требованиями к кредитной организации выплатить их денежный эквивалент	01.08	0,00

с художественными ценностями	01.09	0,00
с иными ценностями	01.10	0,00
с дебиторской задолженностью	01.11	0,00
Прирост (+) (уменьшение (-)) стоимости имущества в результате изменения оценочной стоимости имущества - всего	02	43761528,47
в том числе в результате изменения оценочной стоимости:		
ценных бумаг российских эмитентов (за исключением закладных)	02.01	37495674,12
ценных бумаг иностранных эмитентов	02.02	6265854,35
недвижимого имущества и прав аренды недвижимого имущества	02.03	0,00
имущественных прав (за исключением прав аренды недвижимого имущества, прав из кредитных договоров и договоров займа и прав требования к кредитной организации выплатить денежный эквивалент драгоценных металлов)	02.04	0,00
денежных требований по кредитным договорам и договорам займа, в том числе удостоверенными закладными	02.05	0,00
долей в уставных капиталах обществ с ограниченной ответственностью и прав участия в уставных капиталах иностранных коммерческих организаций	02.06	0,00
проектной документации	02.07	0,00
драгоценных металлов и требований к кредитной организации выплатить их денежный эквивалент	02.08	0,00
художественных ценностей	02.09	0,00
ного имущества	02.10	0,00
дебиторской задолженности	02.11	0,00
Прирост (+) (уменьшение (-)) средств в иностранной валюте	03	-1406206,68
Доход по имуществу, принадлежащему акционерному инвестиционному фонду (составляющему паевой инвестиционный фонд) - всего	04	1523112,07
в том числе:		
процентный доход по банковским счетам (счетам по депозиту)	04.01	149192,93
процентный доход по облигациям	04.02	1373919,14
дивиденды по акциям акционерных обществ	04.03	0,00
доходы по инвестиционным паям (акциям) инвестиционных фондов	04.04	0,00
распределение прибыли обществ с ограниченной ответственностью (иностраных коммерческих организаций)	04.05	0,00

доход от сдачи недвижимого имущества в аренду (субаренду)	04.06	0,00
платежи по кредитным договорам (договорам займа), имущественные права по обязательствам из которых составляют имущество фонда	04.07	0,00
иные доходы по имуществу	04.08	0,00
Оплата по договорам, в том числе по договорам аренды, права из которых составляют имущество фонда	05	0,00
Оплата вознаграждений управляющей компании, специализированному депозитарно, лицу, осуществляющему ведение реестра, аудиторской организации, оценщику и бирже - всего	06	9344302,78
в том числе:		
управляющей компании	06.01	7786918,98
специализированному депозитарно, лицу, осуществляющему ведение реестра, аудиторской организации, оценщику и бирже	06.02	1557383,80
Оплата расходов, связанных с управлением акционерным инвестиционным фондом или доверительным управлением паевым инвестиционным фондом	07	292414,24
Выплата дивидендов по акциям акционерного инвестиционного фонда (дохода по инвестиционным паем паевого инвестиционного фонда)	08	0,00
Прочие доходы	09	157,04
Прочие расходы	10	0,00
Прирост (+) имущества в результате размещения акций акционерного инвестиционного фонда (выдачи инвестиционных паев паевого инвестиционного фонда)	11	10143846,73
Уменьшение (-) имущества в результате выкупа или приобретения акций акционерного инвестиционного фонда (погашения инвестиционных паев паевого инвестиционного фонда)	12	-23422381,89
Прирост (+) имущества в результате обмена инвестиционных паев других паевых инвестиционных фондов на инвестиционные паи данного паевого инвестиционного фонда	13	18296527,89
Уменьшение (-) имущества в результате обмена инвестиционных паев данного паевого инвестиционного фонда на инвестиционные паи других паевых инвестиционных фондов	14	-6796649,78
Итого: прирост (+) или уменьшение (-) стоимости имущества (строки 01+02+03+04-05-06-07-08+09-10+11+12+13+14)	15	32770535,43

**Раздел IV. Отчет о финансовых вложениях, переданных (полученных) с обязательством обратного выкупа (обратной продажи) по сделкам РЕПО**


Наименование ценной бумаги	Код строки	Государственный регистрационный номер	Код ISIN	Стоимость ценных бумаг в составе активов фонда	Стоимость ценных бумаг в составе активов фонда
				оборот по покупке	оборот по продаже
1	2	3	4	5	6

Ценные бумаги российских эмитентов - всего	1			0,00	0,00
в том числе: акции, обращающиеся на организованном рынке ценных бумаг	1.01			0,00	0,00
в том числе: по каждой акции	1.01.1				
акции, не обращающиеся на организованном рынке ценных бумаг	1.02			0,00	0,00
в том числе: по каждой акции	1.02.1				
облигации, обращающиеся на организованном рынке ценных бумаг	1.03			0,00	0,00
в том числе: по каждой облигации	1.03.1				
облигации, не обращающиеся на организованном рынке ценных бумаг	1.04			0,00	0,00
в том числе: по каждой облигации	1.04.1				
инвестиционные паи, обращающиеся на организованном рынке ценных бумаг	1.05			0,00	0,00
в том числе: по каждому инвестиционному паю	1.05.1				
инвестиционные паи, не обращающиеся на организованном рынке ценных бумаг	1.06			0,00	0,00
в том числе: по каждому инвестиционному паю	1.06.1				
векселя	1.07			0,00	0,00
в том числе: по каждому векселю	1.07.1				
ипотечные сертификаты	1.08			0,00	0,00
в том числе: по каждому ипотечному сертификату	1.08.1				
депозитные сертификаты	1.09			0,00	0,00
в том числе: по каждому депозитному сертификату	1.09.1				
закладные	1.10			0,00	0,00
в том числе: по каждой закладной	1.10.1				
иные российские ценные бумаги (коносаменты, складские свидетельства, опционы эмитента и прочие)	1.11			0,00	0,00
в том числе: по каждой ценной бумаге	1.11.1				
Иностранные ценные бумаги, квалифицированные в качестве ценных бумаг	2			0,00	0,00
в том числе: по каждой ценной бумаге	2.1				

Руководитель акционерного инвестиционного фонда  
(управляющей компании паевого инвестиционного фонда)

Успенский Андрей Маркович

(инициалы, фамилия)



Уполномоченное лицо специализированного  
депозитария акционерного инвестиционного  
фонда (паевого инвестиционного фонда)

Козловский Валерий Александрович

(инициалы, фамилия)

**Отчет о приросте (об уменьшении) стоимости имущества,  
принадлежащего акционерному инвестиционному фонду  
(составляющего паевой инвестиционный фонд)**

Код формы по ОКУД 0420503  
Месячная

**Раздел I. Реквизиты акционерного инвестиционного фонда (паевого инвестиционного фонда)**

Полное наименование акционерного инвестиционного фонда (полное название паевого инвестиционного фонда)	Номер лицензии акционерного инвестиционного фонда (регистрационный номер правил доверительного управления паевым инвестиционным фондом)	Полное наименование управляющей компании акционерного инвестиционного фонда (паевого инвестиционного фонда)	Номер лицензии управляющей компании акционерного инвестиционного фонда (паевого инвестиционного фонда)
1	2	3	4
Открытый паевой инвестиционный фонд акций "УРАЛСИБ Акции роста"	0030-18610638	Акционерное общество "Управляющая компания УРАЛСИБ"	21-000-1-00037

**Раздел II. Параметры отчета о приросте (об уменьшении) стоимости имущества**

Отчетный период	Код валюты, в которой определена стоимость чистых активов
1	2
сентябрь 2016	RUB

**Раздел III. Сведения о приросте (об уменьшении) стоимости имущества, принадлежащего акционерному инвестиционному фонду (составляющего паевой инвестиционный фонд)**

Наименование показателя	Код строки	Значение показателя за отчетный период
1	2	3
Прирост (+) (уменьшение (-)) стоимости имущества в результате сделок с имуществом - всего	01	-570780.00
в том числе в результате сделок:		
с ценными бумагами российских эмитентов (за исключением закладных)	01.01	0.00
с ценными бумагами иностранных эмитентов	01.02	-570780.00
с недвижимым имуществом и правами аренды недвижимого имущества	01.03	0.00
с имущественными правами (за исключением прав аренды недвижимого имущества, прав из кредитных договоров и договоров займа и прав требования к кредитной организации выплатить денежный эквивалент драгоценных металлов)	01.04	0.00
с денежными требованиями по кредитным договорам и договорам займа, том числе удостоверенными закладными	01.05	0.00
с долями в уставных капиталах обществ с ограниченной ответственностью и правами участия в уставных капиталах иностранных коммерческих организаций	01.06	0.00
с проектной документацией	01.07	0.00
с драгоценными металлами и требованиями к кредитной организации выплатить их денежный эквивалент	01.08	0.00
с художественными ценностями	01.09	0.00
с иными ценностями	01.10	0.00

с дебиторской задолженностью	01.11	0.00
Прирост (+) (уменьшение (-)) стоимости имущества в результате изменения оценочной стоимости имущества - всего	02	42830515.95
в том числе в результате изменения оценочной стоимости:		
ценных бумаг российских эмитентов (за исключением залладных)	02.01	35654194.31
ценных бумаг иностранных эмитентов	02.02	7176321.64
недвижимого имущества и прав аренды недвижимого имущества	02.03	0.00
имущественных прав (за исключением прав аренды недвижимого имущества, прав из кредитных договоров и договоров займа и прав требования к кредитной организации выплатить денежный эквивалент драгоценных металлов)	02.04	0.00
денежных требований по кредитным договорам и договорам займа, в том числе удостоверенными залладными	02.05	0.00
долей в уставных капиталах обществ с ограниченной ответственностью и прав участия в уставных капиталах иностранных коммерческих организаций	02.06	0.00
проектной документации	02.07	0.00
драгоценных металлов и требований к кредитной организации выплатить их денежный эквивалент	02.08	0.00
художественных ценностей	02.09	0.00
иного имущества	02.10	0.00
дебиторской задолженности	02.11	0.00
Прирост (+) (уменьшение (-)) средств в иностранной валюте	03	-479894.28
Доход по имуществу, принадлежащему акционерному инвестиционному фонду (составляющему паевой инвестиционный фонд) - всего	04	1339003.61
в том числе:		
процентный доход по банковским счетам (счетам по депозиту)	04.01	90295.31
процентный доход по облигациям	04.02	1248708.30
дивиденды по акциям акционерных обществ	04.03	0.00
доходы по инвестиционным паям (акциям) инвестиционных фондов	04.04	0.00
распределение прибыли обществ с ограниченной ответственностью (иностраных коммерческих организаций)	04.05	0.00
доход от сдачи недвижимого имущества в аренду (субаренду)	04.06	0.00
платежи по кредитным договорам (договорам займа), имущественные права по обязательствам из которых составляют имущество фонда	04.07	0.00
иные доходы по имуществу	04.08	0.00
Оплата по договорам, в том числе по договорам аренды, права из которых составляют имущество фонда	05	0.00

Оплата вознаграждений управляющей компании, специализированному депозитарию, лицу, осуществляющему ведение реестра, аудиторской организации, оценщику и бирже - всего	06	9484524.11
в том числе:		
управляющей компании	06.01	7988554.79
специализированному депозитарию, лицу, осуществляющему ведение реестра, аудиторской организации, оценщику и бирже	06.02	1495969.32
Оплата расходов, связанных с управлением акционерным инвестиционным фондом или доверительным управлением паевым инвестиционным фондом	07	180140.60
Выплата дивидендов по акциям акционерного инвестиционного фонда (дохода по инвестиционным паем паевого инвестиционного фонда)	08	0.00
Прочие доходы	09	409191.45
Прочие расходы	10	0.00
Прирост (+) имущества в результате размещения акций акционерного инвестиционного фонда (выдачи инвестиционных паев паевого инвестиционного фонда)	11	11065137.25
Уменьшение (-) имущества в результате выкупа или приобретения акций акционерного инвестиционного фонда (погашения инвестиционных паев паевого инвестиционного фонда)	12	-21267172.73
Прирост (+) имущества в результате обмена инвестиционных паев других паевых инвестиционных фондов на инвестиционные паи данного паевого инвестиционного фонда	13	6128853.36
Уменьшение (-) имущества в результате обмена инвестиционных паев данного паевого инвестиционного фонда на инвестиционные паи других паевых инвестиционных фондов	14	-3496888.42
Итого: прирост (+) или уменьшение (-) стоимости имущества (строки 01+02+03+04-05-06-07-08+09-10+11+12+13+14)	15	26293301.48

**Раздел IV. Отчет о финансовых вложениях, переданных (полученных) с обязательством обратного выкупа (обратной продажи) по сделкам РЕПО**

Наименование ценной бумаги	Код строки	Государственный регистрационный номер	Код ISIN	Стоимость ценных бумаг в составе активов фонда	Стоимость ценных бумаг в составе активов фонда
				оборот по покупке	оборот по продаже
1	2	3	4	5	6
Ценные бумаги российских эмитентов - всего	1			0.00	0.00
в том числе:					
акции, обращающиеся на организованном рынке ценных бумаг	1.01			0.00	0.00
в том числе: по каждой акции	1.01.1				
акции, не обращающиеся на организованном рынке ценных бумаг	1.02			0.00	0.00
в том числе: по каждой акции	1.02.1				
облигации, обращающиеся на организованном рынке ценных бумаг	1.03			0.00	0.00
в том числе: по каждой облигации	1.03.1				

облигации, не обращающиеся на организованном рынке ценных бумаг	1.04			0.00	0.00
в том числе: по каждой облигации	1.04.1				
инвестиционные паи, обращающиеся на организованном рынке ценных бумаг	1.05			0.00	0.00
в том числе: по каждому инвестиционному паю	1.05.1				
инвестиционные паи, не обращающиеся на организованном рынке ценных бумаг	1.06			0.00	0.00
в том числе: по каждому инвестиционному паю	1.06.1				
векселя	1.07			0.00	0.00
в том числе: по каждому векселю	1.07.1				
ипотечные сертификаты	1.08			0.00	0.00
в том числе: по каждому ипотечному сертификату	1.08.1				
депозитные сертификаты	1.09			0.00	0.00
в том числе: по каждому депозитному сертификату	1.09.1				
закладные	1.10			0.00	0.00
в том числе: по каждой закладной	1.10.1				
иные российские ценные бумаги (коносаменты, складские свидетельства, опционы эмитента и прочие)	1.11			0.00	0.00
в том числе: по каждой ценной бумаге	1.11.1				
Иностранные ценные бумаги, квалифицированные в качестве ценных бумаг	2			0.00	0.00
в том числе: по каждой ценной бумаге	2.1				

Руководитель акционерного инвестиционного фонда  
(управляющей компании паевого инвестиционного фонда)


Успенский Андрей Маркович

(инициалы, фамилия)

Уполномоченное лицо специализированного  
депозитария акционерного инвестиционного  
фонда (паевого инвестиционного фонда)

Козловский Валерий Александрович

(инициалы, фамилия)



**Отчет о приросте (об уменьшении) стоимости имущества,  
принадлежащего акционерному инвестиционному фонду  
(составляющего паевой инвестиционный фонд)**

Код формы по ОКУД 0420503  
Месячная

**Раздел I. Реквизиты акционерного инвестиционного фонда (паевого инвестиционного фонда)**

Полное наименование акционерного инвестиционного фонда (полное название паевого инвестиционного фонда)	Номер лицензии акционерного инвестиционного фонда (регистрационный номер правил доверительного управления паевым инвестиционным фондом)	Полное наименование управляющей компании акционерного инвестиционного фонда (паевого инвестиционного фонда)	Номер лицензии управляющей компании акционерного инвестиционного фонда (паевого инвестиционного фонда)
1	2	3	4
Открытый паевой инвестиционный фонд акций "УРАЛСИБ Акции роста"	0030-18610638	Акционерное общество "Управляющая компания УРАЛСИБ"	21-000-1-00037

**Раздел II. Параметры отчета о приросте (об уменьшении) стоимости имущества**

Отчетный период	Код валюты, в которой определена стоимость чистых активов
1	2
октябрь 2016	RUB

**Раздел III. Сведения о приросте (об уменьшении) стоимости имущества, принадлежащего акционерному инвестиционному фонду (составляющего паевой инвестиционный фонд)**

Наименование показателя	Код строки	Значение показателя за отчетный период
1	2	3
Прирост (+) (уменьшение (-)) стоимости имущества в результате сделок с имуществом - всего	01	20750,00
в том числе в результате сделок:		
с ценными бумагами российских эмитентов (за исключением закладных)	01.01	20750,00
с ценными бумагами иностранных эмитентов	01.02	0,00
с недвижимым имуществом и правами аренды недвижимого имущества	01.03	0,00
с имущественными правами (за исключением прав аренды недвижимого имущества, прав из кредитных договоров и договоров займа и прав требования к кредитной организации выплатить денежный эквивалент драгоценных металлов)	01.04	0,00
с денежными требованиями по кредитным договорам и договорам займа, том числе удостоверенными закладными	01.05	0,00
с долями в уставных капиталах обществ с ограниченной ответственностью и правами участия в уставных капиталах иностранных коммерческих организаций	01.06	0,00
с проектной документацией	01.07	0,00
с драгоценными металлами и требованиями к кредитной организации выплатить их денежный эквивалент	01.08	0,00

с художественными ценностями	01.09	0,00
с иными ценностями	01.10	0,00
с дебиторской задолженностью	01.11	0,00
Прирост (+) (уменьшение (-)) стоимости имущества в результате изменения оценочной стоимости имущества - всего	02	130655233,76
в том числе в результате изменения оценочной стоимости:		
ценных бумаг российских эмитентов (за исключением закладных)	02.01	29875952,96
ценных бумаг иностранных эмитентов	02.02	100779280,80
недвижимого имущества и прав аренды недвижимого имущества	02.03	0,00
имущественных прав (за исключением прав аренды недвижимого имущества, прав из кредитных договоров и договоров займа и прав требования к кредитной организации выплатить денежный эквивалент драгоценных металлов)	02.04	0,00
денежных требований по кредитным договорам и договорам займа, в том числе удостоверенными закладными	02.05	0,00
долей в уставных капиталах обществ с ограниченной ответственностью и прав участия в уставных капиталах иностранных коммерческих организаций	02.06	0,00
проектной документации	02.07	0,00
драгоценных металлов и требований к кредитной организации выплатить их денежный эквивалент	02.08	0,00
художественных ценностей	02.09	0,00
иного имущества	02.10	0,00
дебиторской задолженности	02.11	0,00
Прирост (+) (уменьшение (-)) средств в иностранной валюте	03	40860,75
Доход по имуществу, принадлежащему акционерному инвестиционному фонду (составляющему паевой инвестиционный фонд) - всего	04	6555165,82
в том числе:		
процентный доход по банковским счетам (счетам по депозиту)	04.01	545123,36
процентный доход по облигациям	04.02	1003088,57
дивиденды по акциям акционерных обществ	04.03	5006953,89
доходы по инвестиционным паям (акциям) инвестиционных фондов	04.04	0,00
распределение прибыли обществ с ограниченной ответственностью (иностраных коммерческих организаций)	04.05	0,00

доход от сдачи недвижимого имущества в аренду (субаренду)	04.06	0,00
платежи по кредитным договорам (договорам займа), имущественные права по обязательствам из которых составляют имущество фонда	04.07	0,00
иные доходы по имуществу	04.08	0,00
Оплата по договорам, в том числе по договорам аренды, права из которых составляют имущество фонда	05	0,00
Оплата вознаграждений управляющей компании, специализированному депозитарию, лицу, осуществляющему ведение реестра, аудиторской организации, оценщику и бирже - всего	06	9707726,86
в том числе:		
управляющей компании	06.01	8240030,69
специализированному депозитарию, лицу, осуществляющему ведение реестра, аудиторской организации, оценщику и бирже	06.02	1467696,17
Оплата расходов, связанных с управлением акционерным инвестиционным фондом или доверительным управлением паевым инвестиционным фондом	07	1927932,88
Выплата дивидендов по акциям акционерного инвестиционного фонда (дохода по инвестиционным паям паевого инвестиционного фонда)	08	0,00
Прочие доходы	09	6968,15
Прочие расходы	10	0,00
Прирост (+) имущества в результате размещения акций акционерного инвестиционного фонда (выдачи инвестиционных паев паевого инвестиционного фонда)	11	14615651,51
Уменьшение (-) имущества в результате выкупа или приобретения акций акционерного инвестиционного фонда (погашения инвестиционных паев паевого инвестиционного фонда)	12	-13327358,86
Прирост (+) имущества в результате обмена инвестиционных паев других паевых инвестиционных фондов на инвестиционные пай данного паевого инвестиционного фонда	13	20299902,53
Уменьшение (-) имущества в результате обмена инвестиционных паев данного паевого инвестиционного фонда на инвестиционные пай других паевых инвестиционных фондов	14	-1515129,05
Итого: прирост (+) или уменьшение (-) стоимости имущества (строки 01+02+03+04-05-06-07-08+09-10+11+12+13+14)	15	145716384,87

Раздел IV. Отчет о финансовых вложениях, переданных (полученных) с обязательством обратного выкупа (обратной продажи) по сделкам РЕПО

Наименование ценной бумаги	Код строки	Государственный регистрационный номер	Код ISIN	Стоимость ценных бумаг в составе активов фонда	Стоимость ценных бумаг в составе активов фонда
				оборот по покупке	оборот по продаже
1	2	3	4	5	6

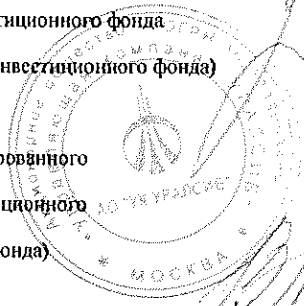
Ценные бумаги российских эмитентов - всего	1			0,00	0,00
в том числе: акции, обращающиеся на организованном рынке ценных бумаг	1.01			0,00	0,00
в том числе: по каждой акции	1.01.1				
акции, не обращающиеся на организованном рынке ценных бумаг	1.02			0,00	0,00
в том числе: по каждой акции	1.02.1				
облигации, обращающиеся на организованном рынке ценных бумаг	1.03			0,00	0,00
в том числе: по каждой облигации	1.03.1				
облигации, не обращающиеся на организованном рынке ценных бумаг	1.04			0,00	0,00
в том числе: по каждой облигации	1.04.1				
инвестиционные паи, обращающиеся на организованном рынке ценных бумаг	1.05			0,00	0,00
в том числе: по каждому инвестиционному паю	1.05.1				
инвестиционные паи, не обращающиеся на организованном рынке ценных бумаг	1.06			0,00	0,00
в том числе: по каждому инвестиционному паю	1.06.1				
векселя	1.07			0,00	0,00
в том числе: по каждому векселю	1.07.1				
ипотечные сертификаты	1.08			0,00	0,00
в том числе: по каждому ипотечному сертификату	1.08.1				
депозитные сертификаты	1.09			0,00	0,00
в том числе: по каждому депозитному сертификату	1.09.1				
закладные	1.10			0,00	0,00
в том числе: по каждой закладной	1.10.1				
иные российские ценные бумаги (коносаменты, складские свидетельства, опционы эмитента и прочие)	1.11			0,00	0,00
в том числе: по каждой ценной бумаге	1.11.1				
Иностранные ценные бумаги, квалифицированные в качестве ценных бумаг	2			0,00	0,00
в том числе: по каждой ценной бумаге	2.1				

Руководитель акционерного инвестиционного фонда  
(управляющей компании паевого инвестиционного фонда)

Успенский Андрей Маркович  
(инициалы, фамилия)

Уполномоченное лицо специализированного  
депозитария акционерного инвестиционного  
фонда (паевого инвестиционного фонда)

Козловский Валерий Александрович  
(инициалы, фамилия)



*[Handwritten signature]*

**Отчет о приросте (об уменьшении) стоимости имущества,  
принадлежащего акционерному инвестиционному фонду  
(составляющего паевой инвестиционный фонд)**

Код формы по ОКУД 0420503  
Месячная

**Раздел I. Реквизиты акционерного инвестиционного фонда (паевого инвестиционного фонда)**

Полное наименование акционерного инвестиционного фонда (полное название паевого инвестиционного фонда)	Номер лицензии акционерного инвестиционного фонда (регистрационный номер правил доверительного управления паевым инвестиционным фондом)	Полное наименование управляющей компании акционерного инвестиционного фонда (паевого инвестиционного фонда)	Номер лицензии управляющей компании акционерного инвестиционного фонда (паевого инвестиционного фонда)
1	2	3	4
Открытый паевой инвестиционный фонд акций "УРАЛСИБ Акции роста"	0030-18610638	Акционерное общество "Управляющая компания УРАЛСИБ"	21-000-1-00037

**Раздел II. Параметры отчета о приросте (об уменьшении) стоимости имущества**

Отчетный период	Код валюты, в которой определена стоимость чистых активов
1	2
ноябрь 2016	RUB

**Раздел III. Сведения о приросте (об уменьшении) стоимости имущества, принадлежащего акционерному инвестиционному фонду (составляющему паевой инвестиционный фонд)**

Наименование показателя	Код строки	Значение показателя за отчетный период
1	2	3
Прирост (+) (уменьшение (-)) стоимости имущества в результате сделок с имуществом - всего	01	1281964.34
в том числе в результате сделок:		
с ценными бумагами российских эмитентов (за исключением закладных)	01.01	-27970.00
с ценными бумагами иностранных эмитентов	01.02	1309934.34
с недвижимым имуществом и правами аренды недвижимого имущества	01.03	0.00
с имущественными правами (за исключением прав аренды недвижимого имущества, прав из кредитных договоров и договоров займа и прав требования к кредитной организации выплатить денежный эквивалент драгоценных металлов)	01.04	0.00
с денежными требованиями по кредитным договорам и договорам займа, том числе удостоверенными закладными	01.05	0.00
с долями в уставных капиталах обществ с ограниченной ответственностью и правами участия в уставных капиталах иностранных коммерческих организаций	01.06	0.00
с проектной документацией	01.07	0.00
с драгоценными металлами и требованиями к кредитной организации выплатить их денежный эквивалент	01.08	0.00
с художественными ценностями	01.09	0.00
с иными ценностями	01.10	0.00

с дебиторской задолженностью	01.11	0.00
Прирост (+) (уменьшение (-)) стоимости имущества в результате изменения оценочной стоимости имущества - всего	02	38599408.34
в том числе в результате изменения оценочной стоимости:		
ценных бумаг российских эмитентов (за исключением залладных)	02.01	29495026.85
ценных бумаг иностранных эмитентов	02.02	9104381.49
недвижного имущества и прав аренды недвижимого имущества	02.03	0.00
имущественных прав (за исключением прав аренды недвижимого имущества, прав из кредитных договоров и договоров займа и прав требования к кредитной организации выплатить денежный эквивалент драгоценных металлов)	02.04	0.00
денежных требований по кредитным договорам и договорам займа, в том числе удостоверенными залладными	02.05	0.00
долей в уставных капиталах обществ с ограниченной ответственностью и прав участия в уставных капиталах иностранных коммерческих организаций	02.06	0.00
проектной документации	02.07	0.00
драгоценных металлов и требований к кредитной организации выплатить их денежный эквивалент	02.08	0.00
художественных ценностей	02.09	0.00
ного имущества	02.10	0.00
дебиторской задолженности	02.11	0.00
Прирост (+) (уменьшение (-)) средств в иностранной валюте	03	533143.36
Доход по имуществу, принадлежащему акционерному инвестиционному фонду (составляющему паевой инвестиционный фонд) - всего	04	1435023.09
в том числе:		
процентный доход по банковским счетам (счетам по депозиту)	04.01	516674.78
процентный доход по облигациям	04.02	918348.31
дивиденды по акциям акционерных обществ	04.03	0.00
доходы по инвестиционным паям (акциям) инвестиционных фондов	04.04	0.00
распределение прибыли обществ с ограниченной ответственностью (иностраных коммерческих организаций)	04.05	0.00
доход от сдачи недвижимого имущества в аренду (субаренду)	04.06	0.00
платежи по кредитным договорам (договорам займа), имущественные права по обязательствам из которых составляют имущество фонда	04.07	0.00
иные доходы по имуществу	04.08	0.00
Оплата по договорам, в том числе по договорам аренды, права из которых составляют имущество фонда	05	0.00

Оплата вознаграждений управляющей компании, специализированному депозитарию, лицу, осуществляющему ведение реестра, аудиторской организации, оценщику и бирже - всего	06	10276760.34
в том числе:		
управляющей компании	06.01	8746179.02
специализированному депозитарию, лицу, осуществляющему ведение реестра, аудиторской организации, оценщику и бирже	06.02	1530581.32
Оплата расходов, связанных с управлением акционерным инвестиционным фондом или доверительным управлением паевым инвестиционным фондом	07	281466.88
Выплата дивидендов по акциям акционерного инвестиционного фонда (дохода по инвестиционным паям паевого инвестиционного фонда)	08	0.00
Прочие доходы	09	406.97
Прочие расходы	10	0.00
Прирост (+) имущества в результате размещения акций акционерного инвестиционного фонда (выдачи инвестиционных паев паевого инвестиционного фонда)	11	13635928.77
Уменьшение (-) имущества в результате выкупа или приобретения акций акционерного инвестиционного фонда (погашения инвестиционных паев паевого инвестиционного фонда)	12	-18652344.75
Прирост (+) имущества в результате обмена инвестиционных паев других паевых инвестиционных фондов на инвестиционные пай данного паевого инвестиционного фонда	13	19842425.82
Уменьшение (-) имущества в результате обмена инвестиционных паев данного паевого инвестиционного фонда на инвестиционные пай других паевых инвестиционных фондов	14	-25718847.84
Итого: прирост (+) или уменьшение (-) стоимости имущества (строки 01+02+03+04-05-06-07-08+09-10+11+12+13+14)	15	20398880.88

Раздел IV. Отчет о финансовых вложениях, переданных (полученных) с обязательством обратного выкупа (обратной продажи) по сделкам РЕПО

Наименование ценной бумаги	Код строки	Государственный регистрационный номер	Код ISIN	Стоимость ценных бумаг в составе активов фонда	Стоимость ценных бумаг в составе активов фонда
				оборот по покупке	оборот по продаже
1	2	3	4	5	6
Ценные бумаги российских эмитентов - всего	1			0.00	0.00
в том числе:					
акции, обращающиеся на организованном рынке ценных бумаг	1.01			0.00	0.00
в том числе: по каждой акции	1.01.1				
акции, не обращающиеся на организованном рынке ценных бумаг	1.02			0.00	0.00
в том числе: по каждой акции	1.02.1				
облигации, обращающиеся на организованном рынке ценных бумаг	1.03			0.00	0.00
в том числе: по каждой облигации	1.03.1				

облигации, не обращающиеся на организованном рынке ценных бумаг	1.04			0.00	0.00
в том числе: по каждой облигации	1.04.1				
инвестиционные паи, обращающиеся на организованном рынке ценных бумаг	1.05			0.00	0.00
в том числе: по каждому инвестиционному паю	1.05.1				
инвестиционные паи, не обращающиеся на организованном рынке ценных бумаг	1.06			0.00	0.00
в том числе: по каждому инвестиционному паю	1.06.1				
векселя	1.07			0.00	0.00
в том числе: по каждому векселю	1.07.1				
ипотечные сертификаты	1.08			0.00	0.00
в том числе: по каждому ипотечному сертификату	1.08.1				
депозитные сертификаты	1.09			0.00	0.00
в том числе: по каждому депозитному сертификату	1.09.1				
закладные	1.10			0.00	0.00
в том числе: по каждой закладной	1.10.1				
иные российские ценные бумаги (коносаменты, складские свидетельства, опционы эмитента и прочие)	1.11			0.00	0.00
в том числе: по каждой ценной бумаге	1.11.1				
Иностранные ценные бумаги, квалифицированные в качестве ценных бумаг	2			0.00	0.00
в том числе: по каждой ценной бумаге	2.1				

Руководитель акционерного инвестиционного фонда  
(управляющей компании паевого инвестиционного фонда)

Успенский Андрей Маркович  
(инициалы, фамилия)

Уполномоченное лицо специализированного  
депозитария акционерного инвестиционного  
фонда (паевого инвестиционного фонда)

Козловский Валерий Александрович  
(инициалы, фамилия)

**Отчет о приросте (об уменьшении) стоимости имущества,  
принадлежащего акционерному инвестиционному фонду  
(составляющего паевой инвестиционный фонд)**

Код формы по ОКУД 0420503  
Месячная

**Раздел I. Реквизиты акционерного инвестиционного фонда (паевого инвестиционного фонда)**

Полное наименование акционерного инвестиционного фонда (полное название паевого инвестиционного фонда)	Номер лицензии акционерного инвестиционного фонда (регистрационный номер правил доверительного управления паевым инвестиционным фондом)	Полное наименование управляющей компании акционерного инвестиционного фонда (паевого инвестиционного фонда)	Номер лицензии управляющей компании акционерного инвестиционного фонда (паевого инвестиционного фонда)
1	2	3	4
Открытый паевой инвестиционный фонд акций "УРАЛСИБ Акции роста"	0030-18610638	Акционерное общество "Управляющая компания УРАЛСИБ"	21-000-1-00037

**Раздел II. Параметры отчета о приросте (об уменьшении) стоимости имущества**

Отчетный период	Код валюты, в которой определена стоимость чистых активов
1	2
декабрь 2016	RUB

**Раздел III. Сведения о приросте (об уменьшении) стоимости имущества, принадлежащего акционерному инвестиционному фонду (составляющего паевой инвестиционный фонд)**

Наименование показателя	Код строки	Значение показателя за отчетный период
1	2	3
Прирост (+) (уменьшение (-)) стоимости имущества в результате сделок с имуществом - всего	01	432562,52
в том числе в результате сделок:		
с ценными бумагами российских эмитентов (за исключением закладных)	01.01	0,00
с ценными бумагами иностранных эмитентов	01.02	432562,52
с недвижимым имуществом и правами аренды недвижимого имущества	01.03	0,00
с имущественными правами (за исключением прав аренды недвижимого имущества, прав из кредитных договоров и договоров займа и прав требования к кредитной организации выплатить денежный эквивалент драгоценных металлов)	01.04	0,00
с денежными требованиями по кредитным договорам и договорам займа, том числе удостоверенными закладными	01.05	0,00
с долями в уставных капиталах обществ с ограниченной ответственностью и правами участия в уставных капиталах иностранных коммерческих организаций	01.06	0,00
с проектной документацией	01.07	0,00
с драгоценными металлами и требованиями к кредитной организации выплатить их денежный эквивалент	01.08	0,00

с художественными ценностями	01.09	0,00
с иными ценностями	01.10	0,00
с дебиторской задолженностью	01.11	0,00
Прирост (+) (уменьшение (-)) стоимости имущества в результате изменения оценочной стоимости имущества - всего	02	749005570,45
в том числе в результате изменения оценочной стоимости:		
ценных бумаг российских эмитентов (за исключением закладных)	02.01	398918341,45
ценных бумаг иностранных эмитентов	02.02	350087229,00
недвижимого имущества и прав аренды недвижимого имущества	02.03	0,00
имущественных прав (за исключением прав аренды недвижимого имущества, прав из кредитных договоров и договоров займа и прав требования к кредитной организации выплатить денежный эквивалент драгоценных металлов)	02.04	0,00
денежных требований по кредитным договорам и договорам займа, в том числе удостоверенными закладными	02.05	0,00
долей в уставных капиталах обществ с ограниченной ответственностью и прав участия в уставных капиталах иностранных коммерческих организаций	02.06	0,00
проектной документации	02.07	0,00
драгоценных металлов и требований к кредитной организации выплатить их денежный эквивалент	02.08	0,00
художественных ценностей	02.09	0,00
иного имущества	02.10	0,00
дебиторской задолженности	02.11	0,00
Прирост (+) (уменьшение (-)) средств в иностранной валюте	03	-719923822,44
Доход по имуществу, принадлежащему акционерному инвестиционному фонду (составляющему паевой инвестиционный фонд) - всего	04	48505134,93
в том числе:		
процентный доход по банковским счетам (счетам по депозиту)	04.01	565792,21
процентный доход по облигациям	04.02	9450470,12
дивиденды по акциям акционерных обществ	04.03	38488872,60
доходы по инвестиционным паям (акциям) инвестиционных фондов	04.04	0,00
распределение прибыли обществ с ограниченной ответственностью (иностраных коммерческих организаций)	04.05	0,00

доход от сдачи недвижимого имущества в аренду (субаренду)	04.06	0,00
платежи по кредитным договорам (договорам займа), имущественные права по обязательствам из которых составляют имущество фонда	04.07	0,00
иные доходы по имуществу	04.08	0,00
Оплата по договорам, в том числе по договорам аренды, права из которых составляют имущество фонда	05	0,00
Оплата вознаграждений управляющей компании, специализированному депозитарию, лицу, осуществляющему ведение реестра, аудиторской организации, оценщику и бирже - всего	06	25688404,23
в том числе:		
управляющей компании	06.01	18714159,26
специализированному депозитарию, лицу, осуществляющему ведение реестра, аудиторской организации, оценщику и бирже	06.02	6974244,97
Оплата расходов, связанных с управлением акционерным инвестиционным фондом или доверительным управлением паевым инвестиционным фондом	07	-2566386,25
Выплата дивидендов по акциям акционерного инвестиционного фонда (дохода по инвестиционным паям паевого инвестиционного фонда)	08	0,00
Прочие доходы	09	341,25
Прочие расходы	10	0,00
Прирост (+) имущества в результате размещения акций акционерного инвестиционного фонда (выдачи инвестиционных паев паевого инвестиционного фонда)	11	15137578,16
Уменьшение (-) имущества в результате выкупа или приобретения акций акционерного инвестиционного фонда (погашения инвестиционных паев паевого инвестиционного фонда)	12	-37067317,76
Прирост (+) имущества в результате обмена инвестиционных паев других паевых инвестиционных фондов на инвестиционные пай данного паевого инвестиционного фонда	13	2641316568,46
Уменьшение (-) имущества в результате обмена инвестиционных паев данного паевого инвестиционного фонда на инвестиционные пай других паевых инвестиционных фондов	14	-5317101,94
Итого: прирост (+) или уменьшение (-) стоимости имущества (строки 01+02+03+04-05-06-07-08+09-10+11+12+13+14)	15	2668967495,65

**Раздел IV. Отчет о финансовых вложениях, переданных (полученных) с обязательством обратного выкупа (обратной продажи) по сделкам РЕПО**

Наименование ценной бумаги	Код строки	Государственный регистрационный номер	Код ISIN	Стоимость ценных бумаг в составе активов фонда	Стоимость ценных бумаг в составе активов фонда
				оборот по покупке	оборот по продаже
1	2	3	4	5	6

Ценные бумаги российских эмитентов - всего	1			0,00	0,00
в том числе: акции, обращающиеся на организованном рынке ценных бумаг	1.01			0,00	0,00
в том числе: по каждой акции	1.01.1				
акции, не обращающиеся на организованном рынке ценных бумаг	1.02			0,00	0,00
в том числе: по каждой акции	1.02.1				
облигации, обращающиеся на организованном рынке ценных бумаг	1.03			0,00	0,00
в том числе: по каждой облигации	1.03.1				
облигации, не обращающиеся на организованном рынке ценных бумаг	1.04			0,00	0,00
в том числе: по каждой облигации	1.04.1				
инвестиционные паи, обращающиеся на организованном рынке ценных бумаг	1.05			0,00	0,00
в том числе: по каждому инвестиционному паю	1.05.1				
инвестиционные паи, не обращающиеся на организованном рынке ценных бумаг	1.06			0,00	0,00
в том числе: по каждому инвестиционному паю	1.06.1				
векселя	1.07			0,00	0,00
в том числе: по каждому векселю	1.07.1				
ипотечные сертификаты	1.08			0,00	0,00
в том числе: по каждому ипотечному сертификату	1.08.1				
депозитные сертификаты	1.09			0,00	0,00
в том числе: по каждому депозитному сертификату	1.09.1				
закладные	1.10			0,00	0,00
в том числе: по каждой закладной	1.10.1				
иные российские ценные бумаги (коносаменты, складские свидетельства, опционы эмитента и прочие)	1.11			0,00	0,00
в том числе: по каждой ценной бумаге	1.11.1				
Иностранные ценные бумаги, квалифицированные в качестве ценных бумаг	2			0,00	0,00
в том числе: по каждой ценной бумаге	2.1				

Руководитель акционерного инвестиционного фонда  
(управляющей компании паевого инвестиционного фонда)

Успенский Андрей Маркович  
(инициалы, фамилия)

Уполномоченное лицо специализированного  
депозитария акционерного инвестиционного  
фонда (паевого инвестиционного фонда)

Козловский Валерий Александрович  
(инициалы, фамилия)

**Отчет о вознаграждениях и расходах, связанных с доверительным управлением имуществом, составляющим активы акционерного инвестиционного фонда (имуществом, составляющим паевой инвестиционный фонд)**

Код формы по ОКУД 0420505  
Годовая

**Раздел I. Реквизиты акционерного инвестиционного фонда (паевого инвестиционного фонда)**

Полное наименование акционерного инвестиционного фонда (полное название паевого инвестиционного фонда)	Номер лицензии акционерного инвестиционного фонда (регистрационный номер правил доверительного управления паевым инвестиционным фондом)	Полное наименование управляющей компании акционерного инвестиционного фонда (паевого инвестиционного фонда)	Номер лицензии управляющей компании акционерного инвестиционного фонда (паевого инвестиционного фонда)
1	2	3	4
открытый паевой инвестиционный фонд акций "УРАЛСИБ Акции роста"	0030-18610638	Акционерное общество "Управляющая компания УРАЛСИБ"	21-000-1-00037

**Раздел II. Параметры отчета о вознаграждениях и расходах**


Текущий отчетный год	Предыдущий отчетный год	Код валюты, в которой определена стоимость чистых активов
1	2	3
2016	2015	RUB

**Раздел III. Сведения о вознаграждениях и расходах, связанных с управлением акционерным инвестиционным фондом (доверительным управлением паевым инвестиционным фондом)**

Наименование показателя	Код строки	Значение показателя на текущую отчетную дату	Значение показателя на предыдущую отчетную дату
1	2	3	4
Сумма вознаграждений, начисленных за услуги, оказанные в течение отчетного года - всего	01	103 651 795.86	67 645 171.91
в том числе:			
управляющей компании	01.01	91 086 605.43	59 295 466.96
специализированному депозитарию	01.02	8 624 383.54	5 929 546.57
лицу, осуществляющему ведение реестра акционеров акционерного инвестиционного фонда (владельцев инвестиционных паев паевого инвестиционного фонда)	01.03	3 820 806.89	2 345 158.38
оценщику	01.04	0.00	0.00
аудиторской организации	01.05	120 000.00	75 000.00
бирже	01.06	0.00	0.00
Сумма расходов, связанных с доверительным управлением имуществом, составляющим активы акционерного инвестиционного фонда (имуществом, составляющим паевой инвестиционный фонд) - всего	02	8 280 807.10	7 517 689.81
в том числе (по видам расходов)			
Осуществление банковского и расчетно-кассового обслуживания	02.01	12968.00	11683.54
Расходы по приобретению и продаже ценных бумаг	02.02	5692529.78	3427222.15
Депозитарные услуги	02.03	2575309.32	4078784.12
<b>ИТОГО сумма вознаграждений и расходов (сумма строк 01+02)</b>	<b>03</b>	<b>111932602.96</b>	<b>75162861.72</b>

Руководитель акционерного инвестиционного фонда  
(управляющей компании паевого инвестиционного фонда)

Успенский Андрей Маркович  
(инициалы, фамилия)



Уполномоченное лицо специализированного депозитария акционерного инвестиционного фонда  
Страница 1 из 2

Козловский Валерий Александрович

