

АУДИТОРСКОЕ ЗАКЛЮЧЕНИЕ

**о бухгалтерской (финансовой) отчетности
Открытого паевого инвестиционного фонда акций
«УРАЛСИБ Перспективные вложения»
под управлением
Акционерного Общества
«Управляющая компания УРАЛСИБ»
за 2016 г.**

АУДИТОРСКОЕ ЗАКЛЮЧЕНИЕ

Владельцам инвестиционных паев Открытого паевого инвестиционного фонда акций «УРАЛСИБ Перспективные вложения» под управлением Акционерного Общества «Управляющая компания УРАЛСИБ»

Аудируемое лицо: Акционерное Общество «Управляющая компания УРАЛСИБ» ДУ Открытым паевым инвестиционным фондом акций «УРАЛСИБ Перспективные вложения»

Место нахождения Управляющей компании: 123317, г. Москва, Пресненская набережная, дом 10.

Государственная регистрация Управляющей компании: Закрытое акционерное общество «Управляющая компания НИКойл» зарегистрировано Московской Регистрационной Палатой 21.11.1996 г. № 062.707.

Запись в Единый государственный реестр юридических лиц о юридическом лице, зарегистрированном до 1 июля 2002 г., внесена 17.07.2002 г. за основным государственным регистрационным номером 1027739003489.

Изменение наименования аудируемого лица на Закрытое акционерное общество «Управляющая компания УралСиб» зарегистрировано 02.07.2004 г. Межрайонной инспекцией Министерства РФ по налогам и сборам № 44 по г. Москве за государственным регистрационным номером 2047744007111 (Свидетельство серии 77 № 007056990).

Изменение организационно-правовой формы – Акционерное общество «Управляющая компания УРАЛСИБ» зарегистрировано 23.06.2015 г. Межрайонной инспекцией Федеральной налоговой службы № 46 по г. Москве за государственным регистрационным номером 2157747109177 (Лист записи от 23.06.2015 г.).

Аудитор: Общество с ограниченной ответственностью «ЭНЭКО»

Место нахождения: 123007, г. Москва, Хорошевское ш., д. 32А, офис 417.

Государственная регистрация: Закрытое акционерное общество «ЭНЭКО» зарегистрировано Московской регистрационной палатой 22.11.1993 г., Свидетельство о государственной регистрации № 123.767.

07.08.2002 г. внесена запись в Единый государственный реестр юридических лиц о юридическом лице, зарегистрированном до 01.07.2002 г., за основным регистрационным номером 1027739047291.

Путем реорганизации в форме преобразования из Закрытого акционерного общества «ЭНЭКО» создано Общество с ограниченной ответственностью «ЭНЭКО», зарегистрированное 02.10.2014 г. Межрайонной инспекцией ФНС № 46 по г. Москве за основным регистрационным номером 5147746167773.

ООО «ЭНЭКО» является членом Саморегулируемой организации аудиторов Ассоциация «Содружество» (далее – СРО ААС) и включено в реестр аудиторов и аудиторских организаций за основным регистрационным номером записи (ОРНЗ) 11606057043 (Свидетельство о членстве № 8103).

Мы провели ежегодный аудит прилагаемой бухгалтерской (финансовой) отчетности **Открытого паевого инвестиционного фонда акций «УРАЛСИБ Перспективные вложения» под управлением Акционерного Общества «Управляющая компания УРАЛСИБ»** (далее – Фонд), состоящей из:

- баланса имущества, составляющего паевой инвестиционный фонд, за январь 2016 года;
- отчета о приросте (об уменьшении) стоимости имущества, составляющего паевой инвестиционный фонд, за январь 2016 года;
- справки о стоимости активов паевого инвестиционного фонда за январь 2016 года;

- справки о стоимости чистых активов паевого инвестиционного фонда за январь 2016 года;
- отчета об изменении стоимости чистых активов паевого инвестиционного фонда за январь 2016 года;
- справок о стоимости чистых активов, в том числе стоимости активов (имущества), акционерного инвестиционного фонда (паевого инвестиционного фонда), за февраль, март, апрель, май, июнь, июль, август, сентябрь, октябрь, ноябрь, декабрь 2016 года;
- отчетов о приросте (об уменьшении) стоимости имущества, принадлежащего акционерному инвестиционному фонду (составляющего паевой инвестиционный фонд), за февраль, март, апрель, май, июнь, июль, август, сентябрь, октябрь, ноябрь, декабрь 2016 года;
- отчета о вознаграждениях и расходах, связанных с доверительным управлением имуществом, составляющим активы акционерного инвестиционного фонда (имуществом, составляющим паевой инвестиционный фонд), за 2016 год.

Ответственность аудируемого лица за бухгалтерскую (финансовую) отчетность

Руководство Управляющей компании несет ответственность за составление и достоверность указанной бухгалтерской (финансовой) отчетности, подготовленной в соответствии с российскими правилами составления бухгалтерской (финансовой) отчетности, и за систему внутреннего контроля, необходимую для составления бухгалтерской (финансовой) отчетности, не содержащей существенных искажений вследствие недобросовестных действий или ошибок.

Ответственность аудитора

Наша ответственность заключается в выражении мнения о достоверности бухгалтерской (финансовой) отчетности на основе проведенного нами аудита. Мы проводили аудит в соответствии с федеральными стандартами аудиторской деятельности. Данные стандарты требуют соблюдения применимых этических норм, а также планирования и проведения аудита таким образом, чтобы получить достаточную уверенность в том, что бухгалтерская (финансовая) отчетность не содержит существенных искажений.

Аудит включал проведение аудиторских процедур, направленных на получение аудиторских доказательств, подтверждающих числовые показатели в бухгалтерской (финансовой) отчетности и раскрытие в ней информации. Выбор аудиторских процедур является предметом нашего суждения, которое основывается на оценке риска существенных искажений, допущенных вследствие недобросовестных действий или ошибок. В процессе оценки данного риска нами рассмотрена система внутреннего контроля, обеспечивающая составление и достоверность бухгалтерской (финансовой) отчетности, с целью выбора соответствующих аудиторских процедур, но не с целью выражения мнения об эффективности системы внутреннего контроля.

Аудит также включал оценку надлежащего характера применяемой учетной политики и обоснованности оценочных показателей, полученных руководством аудируемого лица, а также оценку представления бухгалтерской (финансовой) отчетности в целом.

Мы полагаем, что полученные в ходе аудита аудиторские доказательства дают достаточные основания для выражения мнения о достоверности бухгалтерской (финансовой) отчетности.

Мнение

По нашему мнению, бухгалтерская (финансовая) отчетность отражает достоверно во всех существенных отношениях финансовое положение Фонда по состоянию на 30 декабря 2016 года.

финансовые результаты его деятельности за 2016 год в соответствии с российскими правилами составления бухгалтерской (финансовой) отчетности.

Прочие сведения

Изменен тип Фонда из Интервального в Открытый (регистрационный номер в реестре ЦБ РФ № 0031-18610472-30) – внесены изменения и дополнения в Правила доверительного управления от 12.05.2016 года № 12.

На основании приказа № 205/ПИФ от 17.11.2016 г. об обмене всех инвестиционных паев Открытого паевого инвестиционного фонда акций «УРАЛСИБ Перспективные вложения» (Правила доверительного управления ОПИФ акций «УРАЛСИБ Перспективные вложения» зарегистрированы ФКЦБ России 14.09.1998 за № 0031-18610472) на инвестиционные паи Открытого паевого инвестиционного фонда акций «УРАЛСИБ Акции роста» (Правила доверительного управления ОПИФ акций «УРАЛСИБ Перспективные вложения» зарегистрированы ФКЦБ России 14.09.1998 за № 0030-18610638) осуществлено присоединение Открытого паевого инвестиционного фонда акций «УРАЛСИБ Перспективные вложения» к Открытому паевому инвестиционному фонду акций «УРАЛСИБ Акции роста».

Банк России 10.01.2017 года принял решение утвердить отчет о прекращении **Открытого паевого инвестиционного фонда акций «УРАЛСИБ Перспективные вложения»** под управлением Акционерного Общества «Управляющая компания УРАЛСИБ» и исключить указанный фонд из реестра паевых инвестиционных фондов.

Закрытый паевой инвестиционный фонд недвижимости «Сбербанк – Жилая недвижимость» под управлением Акционерного общества «Сбербанк Управление Активами» 22.11.2016 года исключен из реестра паевых инвестиционных фондов.

ЗАКЛЮЧЕНИЕ
в соответствии с требованиями Федерального закона
от 29 ноября 2001 г. N 156-ФЗ "Об инвестиционных фондах"

В соответствии со статьей 50 Федерального закона от 29 ноября 2001 г. N 156-ФЗ "Об инвестиционных фондах" проведенный нами аудит включал проверку:

- ведения учета и составления отчетности в отношении имущества, составляющего Фонд, и операций с этим имуществом;
- состава и структуры имущества, составляющего Фонд;
- расчета стоимости чистых активов Фонда, оценки расчетной стоимости одного инвестиционного пая, суммы, на которую выдается один инвестиционный пай, и суммы денежной компенсации, подлежащей выплате в связи с погашением инвестиционного пая;
- соблюдения требований, предъявляемых к порядку хранения имущества, составляющего паевой инвестиционный фонд, и документов, удостоверяющих права на имущество, составляющее Фонд;
- сделок, совершенных с активами Фонда.

Ответственность аудируемого лица

Руководство Управляющей компании несет ответственность за выполнение требований, установленных Федеральным законом от 29 ноября 2001 г. № 156-ФЗ "Об инвестиционных фондах", Положением о составе и структуре активов акционерных инвестиционных фондов и активов паевых инвестиционных фондов, утвержденным приказом ФСФР России от 28 декабря 2010 г. № 10-79/пз-н, Положением о порядке и сроках определения стоимости чистых активов акционерных инвестиционных фондов, стоимости чистых активов паевых инвестиционных фондов, расчетной стоимости инвестиционных паев паевых инвестиционных фондов, а также стоимости чистых активов акционерных инвестиционных фондов в расчете на одну акцию, утвержденным приказом ФСФР России от 15 июня 2005 г. № 05-21/пз-н, Указаниями Банка России «Об определении стоимости чистых активов инвестиционных фондов, в том числе о порядке расчета среднегодовой стоимости чистых активов паевого инвестиционного фонда и чистых активов акционерного инвестиционного фонда, расчетной стоимости инвестиционных паев паевых инвестиционных фондов, стоимости имущества, переданного в оплату инвестиционных паев» от 25 августа 2015 г. № 3758-У и «О составе и структуре активов акционерных инвестиционных фондов и активов паевых инвестиционных фондов» от 05 сентября 2016 г. № 4129-У (далее - законодательство Российской Федерации в отношении паевых инвестиционных фондов).

Ответственность аудитора

В соответствии со статьей 50 Федерального закона от 29 ноября 2001 г. № 156-ФЗ "Об инвестиционных фондах" наша ответственность заключается в выражении мнения на основе проведенного нами аудита о соответствии порядка ведения учета и составления отчетности в отношении имущества, составляющего Фонд, состава и структуры активов Фонда требованиям законодательства Российской Федерации в отношении паевых инвестиционных фондов и Инвестиционной декларации Фонда, расчетам стоимости чистых активов Фонда и расчета стоимости чистых активов паевого инвестиционного фонда в расчете на один инвестиционный пай требованиям законодательства Российской Федерации в отношении паевых инвестиционных фондов, порядку хранения имущества, составляющего паевой инвестиционный фонд, и документов, удостоверяющих права на имущество, составляющее Фонд, требованиям законодательства Российской Федерации в отношении паевых инвестиционных фондов, сделок, совершенных с активами Фонда, требованиям законодательства Российской Федерации в отношении паевых инвестиционных фондов и Инвестиционной декларации Фонда.

Мы проводили аудит в соответствии с федеральными стандартами аудиторской деятельности. Данные стандарты требуют соблюдения применимых этических норм, а также планирования и проведения аудита таким образом, чтобы получить достаточную уверенность в том, что порядок,

ведения учета и составления отчетности в отношении имущества, составляющего Фонд; состав и структура активов; расчет стоимости чистых активов Фонда и расчет стоимости чистых активов паевого инвестиционного фонда в расчете на один инвестиционный пай; порядок хранения имущества, составляющего паевой инвестиционный фонд, и документов, удостоверяющих права на имущество, составляющее Фонд; сделки, совершенные с активами Фонда, соответствуют требованиям законодательства Российской Федерации в отношении паевых инвестиционных фондов и Инвестиционной декларации Фонда.

Аудит включал проведение аудиторских процедур, направленных на получение аудиторских доказательств, подтверждающих соответствие порядка ведения учета и составления отчетности в отношении имущества, составляющего Фонд, состава и структуры активов Фонда, расчета стоимости чистых активов Фонда и расчета стоимости чистых активов паевого инвестиционного фонда в расчете на один инвестиционный пай, порядка хранения имущества, составляющего паевой инвестиционный фонд, и документов, удостоверяющих права на имущество, составляющее Фонд, сделок, совершенных с активами Фонда, требованиям законодательства Российской Федерации в отношении паевых инвестиционных фондов и Инвестиционной декларации Фонда.

Выбор аудиторских процедур является предметом нашего суждения, которое основывается на оценке риска существенного несоответствия требованиям законодательства Российской Федерации, допущенного вследствие недобросовестных действий или ошибок. В процессе оценки данного риска нами с целью выбора соответствующих аудиторских процедур, но не с целью выражения мнения об эффективности рассмотрена система внутреннего контроля, обеспечивающая соответствие порядка ведения учета и составления отчетности в отношении имущества, составляющего Фонд, состава и структуры активов Фонда, расчета стоимости чистых активов Фонда и расчета стоимости чистых активов паевого инвестиционного фонда в расчете на один инвестиционный пай, порядка хранения имущества, составляющего паевой инвестиционный фонд, и документов, удостоверяющих права на имущество, составляющее Фонд, сделок, совершенных с активами Фонда, требованиям законодательства Российской Федерации в отношении паевых инвестиционных фондов и Инвестиционной декларации Фонда.

Аудит также включал оценку надлежащего характера применяемой учетной политики и обоснованности оценочных показателей, полученных руководством аудируемого лица.

Мы полагаем, что полученные в ходе аудита аудиторские доказательства дают достаточные основания для выражения мнения о соответствии порядка ведения учета и составления отчетности в отношении имущества, составляющего Фонд; состава и структуры активов Фонда, расчета стоимости чистых активов Фонда и расчета стоимости чистых активов паевого инвестиционного фонда в расчете на один инвестиционный пай; порядка хранения имущества, составляющего паевой инвестиционный фонд, и документов, удостоверяющих права на имущество, составляющее Фонд; сделок, совершенных с активами Фонда, требованиям законодательства Российской Федерации в отношении паевых инвестиционных фондов и Инвестиционной декларации Фонда.

Мнение

По нашему мнению, порядок ведения учета и составления отчетности в отношении имущества, составляющего Фонд, и операций с этим имуществом, состав и структура имущества, составляющего Фонд, расчет стоимости чистых активов Фонда, оценка расчетной стоимости одного инвестиционного пая, суммы, на которую выдается один инвестиционный пай, и суммы денежной компенсации, подлежащей выплате в связи с погашением инвестиционного пая, порядок хранения имущества, составляющего паевой инвестиционный фонд, и документов, удостоверяющих права на имущество, составляющее Фонд, сделки, совершенные с активами Фонда, во всех существенных отношениях соответствуют требованиям законодательства Российской Федерации и Инвестиционной декларации Фонда.

Руководитель ООО «ЭНЭКО»:



Генеральный директор Орлова Т.А.

(аттестат № 010188 от 28 марта 1996 г. на осуществление аудиторской деятельности в области аудита бирж, внебюджетных фондов и инвестиционных институтов, срок деятельности – неограничен; является членом СРО ААС, ОРНЗ – 21606090750, номер в реестре – 10139)

БАЛАНС имущества, составляющего паевой инвестиционный фонд

Интервальный паевой инвестиционный фонд акций

"УРАЛСИБ Перспективные вложения"

(тип и название паевого инвестиционного фонда)

правила Фонда зарегистрированы ФКЦБ России 14.09.1998 за № 0031-18610472

Акционерное общество "Управляющая компания УРАЛСИБ"

(полное фирменное наименование управляющей компании)

на 29 января 2016 г.

(тыс. рублей)

Имущество (обязательства)	Код стр.	31.12.2015	29.01.2016
1	2	3	4
Имущество, составляющее паевой инвестиционный фонд			
Денежные средства на банковских счетах, всего	010	7 876	6 886
в том числе в ПАО "БАНК УРАЛСИБ":			
- в рублях	011	7 297	3 851
- в иностранной валюте	012	580	3 035
Денежные средства в банковских вкладах, всего	020	-	-
- в рублях	021	-	-
- в иностранной валюте	022	-	-
Ценные бумаги российских эмитентов, имеющие признаваемую котировку, всего	030	-	995 007
в том числе:			
- акции	031	-	995 007
в том числе:			
М ВИДЕО оо1, 1-02-11700-A		-	216 036
ПРОТЕК ОАО оо1, 1-02-07615-A		-	285 252
ДИКСИ ГРУПП АОИ2, 1-02-40420-Н		-	163 131
Э.ОН Россия1, 1-02-65104-D		-	121 127
- облигации	032	-	-
в том числе:			
сроком погашения до года			
сроком погашения от года до 3 лет			
сроком погашения более 3-х лет			
Ценные бумаги российских эмитентов, не имеющие признаваемую котировку, всего	040	1 009 424	26 469
в том числе:			
- акции	041	1 009 424	26 469
в том числе:			
- облигации	042	-	-
в том числе:			
сроком погашения до года			
сроком погашения от года до 3 лет			
сроком погашения более 3-х лет			
- векселя	043	-	-
- иные ценные бумаги	044	-	-
Дебиторская задолженность в том числе:	050	382	299
- средства, переданные профессиональным участникам рынка ценных бумаг	051	382	299
- дебиторская задолженность по сделкам купли-продажи имущества	052	-	-
- дебиторская задолженность по процентному (купонному) доходу по банковским вкладам и ценным бумагам	053	-	-
- прочая дебиторская задолженность	054	-	-
Инвестиционные паи паевых инвестиционных фондов	060	-	-
Ценные бумаги иностранных эмитентов, всего	070	901 944	896 179
в том числе:			

- депозитарные расписки		730 104	745 264
ROS AGRO PLC - DR REGS, US7496552057		-	472 576
TCS GROUP HOLDING PLC-DR REGS, US87238U2033		-	134 674
- ценные бумаги иностранных государств	071	-	-
- ценные бумаги международных финансовых организаций	072	-	-
- акции иностранных акционерных обществ	073	171 840	150 915
в том числе:			
YANDEX NV-A1, NL0009805522		-	150 915
- облигации иностранных коммерческих организаций	074	-	-
в том числе:			
сроком погашения до года			
сроком погашения от года до 3 лет			
сроком погашения более 3-х лет			
- паи (акции) иностранных инвестиционных фондов		-	-
Доли в российских обществах с ограниченной ответственностью	080	-	-
Доходные вложения в материальные ценности, всего	090	-	-
в том числе:			
- объекты недвижимого имущества, кроме строящихся и реконструируемых объектов	091	-	-
- строящиеся и реконструируемые объекты недвижимого имущества	092	-	-
- имущественные права на недвижимое имущество	093	-	-
- проектно-сметная документация	094	-	-
Иное имущество		-	-
Итого имущество: (строки 010 + 020 + 030 + 040 + 050 + 060 + 070 + 080 + 090)	100	1 919 626	1 924 839
Обязательства, исполнение которых осуществляется за счет имущества, составляющего паевой инвестиционный фонд			
Кредиторская задолженность	110	6 980	4 949
Резервы на выплату вознаграждений	120	2 849	1
Инвестиционные паи	130	1 909 797	1 919 889
Итого обязательства: (строки 110 + 120 + 130)	140	1 919 626	1 924 839

Примечание: В строке 070: "Ценные бумаги иностранных эмитентов, всего" отражаются, в том числе, депозитарные расписки.

Генеральный директор
АО "УК УРАЛСИБ"



_____ А.М. Успенский

Руководитель дирекции по сопровождению
инвестиционных фондов АО "УК УРАЛСИБ"

_____ В.В. Бобкова

Отчет о приросте (об уменьшении) стоимости имущества

интервальный паевой инвестиционный фонд акций

"УРАЛСИБ Перспективные вложения"

(тип и название паевого инвестиционного фонда)

Правила Фонда зарегистрированы ФКЦБ РФ 14.09.1998, регистрационный номер 0031-18610472

Акционерное общество "Управляющая компания УРАЛСИБ"

(полное фирменное наименование управляющей компании)

на 29 января 2016 года

(тыс. рублей)

Наименование показателя	Код стр.	За отчетный период	За соответствующий период прошлого года
1	2	3	4
Выручка от продажи ценных бумаг	010	3 440.86	17 127.09
Расходы, связанные с продажей ценных бумаг	020	2 688.17	18 395.93
Результат от продажи ценных бумаг (010 - 020)	030	752.69	- 1 268.84
Из них составляет 5 и более процентов от общей стоимости имущества			
Выручка от продажи недвижимого имущества или передачи имущественных прав на недвижимое имущество	040	-	-
Расходы, связанные с продажей недвижимого имущества или передачей имущественных прав на недвижимое имущество	050	-	-
Результат от продажи недвижимого имущества или передачи имущественных прав на недвижимое имущество (040 - 050)	060	-	-
Выручка от продажи иного имущества	070	-	-
Расходы, связанные с продажей иного имущества	080	-	-
Результат от продажи иного имущества (070 - 080)	090	-	-
Процентный доход по банковским вкладам и ценным бумагам	100	46.87	5.40
Дивиденды по акциям	110	2 453.96	-
Прирост (уменьшение) средств в иностранной валюте	120	10.72	3 331.53
Выручка от сдачи недвижимого имущества в аренду	130	-	-
Прирост (+) или уменьшение (-) стоимости ценных бумаг, имеющих признаваемую котировку, всего	140	14 740.30	49 246.79
в том числе:			
- акции	141	14 740.30	49 246.79
- облигации	142	-	-
- инвестиционные паи	143	-	-
Прирост (+) или уменьшение (-) стоимости ценных бумаг, не имеющих признаваемой котировки, всего	150	5 764.86	80 108.43
в том числе:			
- акции	151	20 925.00	- 4 346.89

- облигации	152	-	-
- векселя	153	-	-
- иные ценные бумаги	154	15 160.14	84 455.32
Прирост (+) или уменьшение (-) стоимости недвижимого имущества или имущественных прав на недвижимое имущество	160	-	-
Вознаграждение и расходы, связанные с доверительным управлением паевым инвестиционным фондом	170	4 903.01	4 408.92
в том числе резерв на выплату вознаграждений	171	4 873.69	4 352.97
Прочие доходы	180	2 849.15	6 180.83
Прочие расходы	190	93.80	3 938.57
Прирост имущества, составляющего паевой инвестиционный фонд, в результате выдачи инвестиционных паев	200	-	-
Уменьшение имущества, составляющего паевой инвестиционный фонд, в результате погашения или обмена инвестиционных паев	210	-	-
ИТОГО: прирост (+) или уменьшение (-) стоимости имущества, составляющего паевой инвестиционный фонд (030 + 060 + 090 + 100 + 110 + 120 + 130 + 140 + 150 + 160 + 180+ 200 - 170 -190- 210)	220	10 092.02	129 256.66


Генеральный директор
АО "УК УРАЛСИБ"





А.М. Успенский

Руководитель дирекции по сопровождению
паевых инвестиционных фондов АО "УК УРАЛСИБ"



В.В. Бобкова

СПРАВКА

О СТОИМОСТИ АКТИВОВ

интервального паевого инвестиционного фонда акций "УРАЛСИБ Перспективные вложения"

(полное наименование паевого инвестиционного фонда)

Правила фонда зарегистрированы ФКЦБ России 14/09/1998 за №0031-18610472

Акционерное общество "Управляющая компания УРАЛСИБ"

(полное наименование управляющей компании)

на 29/01/2016

Вид активов	Код стр.	Сумма денежных средств или стоимость иного имущества (тыс.рублей)	Доля от общей стоимости активов (процентов)	Доля от общего количества размещенных (выданных) ценных бумаг (долей) (процентов)	Примечание
1	2	3	4	5	6
Денежные средства на банковских счетах, всего	100	6 885.79	0.36		x
в том числе в ПАО "БАНК УРАЛСИБ":					x
- в рублях	110	3 850.85	0.20		x
- в иностранной валюте	120	3 034.94	0.16		x
Денежные средства в банковских вкладах, всего	200				x
- в рублях	210				x
- в иностранной валюте	220				x
Ценные бумаги имеющие признаваемую котировку, всего	300	995 006.73	51.69		x
в том числе					x
- ценные бумаги российских эмитентов, включенные в котировальные списки организаторов торговли на рынке ценных бумаг	310	995 006.73	51.69		x
включая					x
- государственные ценные бумаги Российской Федерации	311				x
- государственные ценные бумаги субъектов Российской Федерации	312				x
- муниципальные ценные бумаги	313				x
- облигации российских хозяйственных обществ	314				x
- обыкновенные акции открытых акционерных обществ, за исключением акций акционерных инвестиционных фондов	315	995 006.73	51.69		x
ГРУППА ЛСР АОИО, 1-01-55234-Е		64 774.32	3.37	0.10075199785	x
Дальневост.морское пар-во АОО, 1-03-00032-А		52 977.46	2.75	0.66980797967	x
ДИКСИ ГРУПП АОИ2, 1-02-40420-Н		163 131.15	8.48	0.47123046092	x
ИНТЕР РАО ЕЭС АОИ4, 1-04-33498-Е		39 960.00	2.08	0.02873563218	x
М ВИДЕО ао1, 1-02-11700-А		216 035.53	11.22	0.56302329065	x
ПРОТЕК ОАО ао1, 1-02-07615-А		285 251.66	14.82	0.77525474276	x
Соллерс ао, 1-01-02461-Д		51 749.32	2.69	0.35867939802	x
Э.ОН Россия1, 1-02-65104-Д		121 127.29	6.29	0.06327964908	x
- обыкновенные акции акционерных инвестиционных фондов	316				x
- привилегированные акции открытых акционерных обществ	317				x
- инвестиционные пая паевых инвестиционных фондов	318				x
- ценные бумаги российских эмитентов, не включенные в котировальные списки организаторов торговли на рынке ценных бумаг	320				x
включая					x

- государственные ценные бумаги Российской Федерации	321				x
- государственные ценные бумаги субъектов Российской Федерации	322				x
- муниципальные ценные бумаги	323				x
- облигации российских хозяйственных обществ	324				x
- обыкновенные акции открытых акционерных обществ, за исключением акций акционерных инвестиционных фондов	325				x
- обыкновенные акции акционерных инвестиционных фондов	326				x
- привилегированные акции открытых акционерных обществ	327				x
- обыкновенные акции закрытых акционерных обществ	328				x
- инвестиционные паи паевых инвестиционных фондов	329				x
Ценные бумаги российских эмитентов, не имеющие признаваемую котировку, всего	400	26 469.27	1.38		x
в том числе					x
- государственные ценные бумаги Российской Федерации	410				x
-государственные ценные бумаги субъектов Российской Федерации	420				x
- муниципальные ценные бумаги	430				x
- облигации российских хозяйственных обществ	440				x
- обыкновенные акции открытых акционерных обществ, за исключением акций акционерных инвестиционных фондов	450	17 087.78	0.89		x
ГАЗЭНЕРГОСЕРВИС АОИ2, 1-02-01147-A		12 576.96	0.65	3.77498213504	x
МДМБанк АО, 10100323В		3 023.46	0.16	0.02370412540	x
Эй Джи Си Борский стекольный завод АОИО, 1-04-00015-A		1 487.36	0.08	0.21079049611	x
- обыкновенные акции акционерных инвестиционных фондов	460				x
- привилегированные акции открытых акционерных обществ	470	9 381.49	0.49		x
Уфаоргсинтез АПИО, 2-01-30365-D		9 381.49	0.49	3.53507311364	x
- обыкновенные акции закрытых акционерных обществ	480				x
- инвестиционные паи паевых инвестиционных фондов	490				x
- векселя	491				x
Ценные бумаги иностранных эмитентов, всего	500	896 178.70	46.56		x
-депозитарные расписки	501	745 263.70	38.72		x
GROUP LSR REGS, US50218G2066		54 291.69	2.82		London Stock Exchange
HMS HYDRAULIC MACHINES and SYSTE REGS, US40425X2099		30 967.06	1.61		London Stock Exchange
NORD GOLD NV_GDR, US65557T2050		52 754.51	2.74		London Stock Exchange
ROS AGRO PLC - DR REGS, US7496552057		472 576.33	24.55		London Stock Exchange
TCS GROUP HOLDING PLC-DR REGS, US87238U2033		134 674.12	7.00		London Stock Exchange
-пай	502				x
-ценные бумаги иностранных государств	510				x
- ценные бумаги международных финансовых организаций	520				x
- облигации иностранных коммерческих организаций	530				x
- акции иностранных акционерных обществ	540	150 915.00	7.84		x
YANDEX NV-A1, NL0009805522		150 915.00	7.84	0.11609817261	MMББ

Доли в российских обществах с ограниченной ответственностью	600				x
Недвижимое имущество	700				x
Имущественные права на недвижимое имущество	800				x
Строящиеся и реконструируемые объекты недвижимого имущества	900				x
Проектно-сметная документация	1000				x
Иные вложения в материальные ценности	1100				x
Дебиторская задолженность в том числе	1200	298.51	0.02		x
- средства, переданные профессиональным участникам рынка ценных бумаг	1210	298.51	0.02		x
- дебиторская задолженность по сделкам купли-продажи имущества	1220				x
- дебиторская задолженность по процентному (купонному) доходу по банковским вкладам и ценным бумагам	1230				x
- прочая дебиторская задолженность	1240				x
Итого активов: (строки 100 + 200 + 300 + 400 + 500 + 600 + 700 + 800 + 900 + 1000 + 1100 + 1200)	1300	1 924 839.00	100.00		

Генеральный директор АО "УК УРАЛСИБ"

Успенский А. М.

Руководитель дирекции по сопровождению инвестиционных фондов АО "УК УРАЛСИБ"

Бобкова В.В.

СПРАВКА

о стоимости чистых активов паевого инвестиционного фонда
на 29 января 2016 г.

**Интервальный паевой инвестиционный фонд
акций "УРАЛСИБ Перспективные вложения"**

(тип и полное наименование паевого инвестиционного фонда)

Дата регистрации 14.09.1998, регистрационный номер 0031-18610472

(дата регистрации правил доверительного управления паевым инвестиционным фондом федеральным органом исполнительной власти по рынку ценных бумаг и регистрационный номер)

Акционерное общество "Управляющая компания УРАЛСИБ"

г.Москва, (495) 705-90-39, номер лицензии 21-000-1-00037 от 14.07.2000, выдано ФКЦБ

(полное фирменное наименование управляющей компании, место нахождения, номер телефона управляющей компании, номер и дата предоставления лицензии на осуществление деятельности по управлению паевыми инвестиционными фондами, наименование лицензирующего органа)

Дата определения стоимости чистых активов **29.01.2016**

Вид имущества	Код стр.	Сумма (оценочная стоимость) на 29.01.2016	Сумма (оценочная стоимость) на 31.12.2015
1	2	3	4
Активы:			
Денежные средства на счетах - всего	010	6 885 790.88	7 876 465.42
в том числе:			
- в рублях	011	3 850 854.79	7 296 532.01
- в иностранной валюте	012	3 034 936.09	579 933.41
Денежные средства во вкладах - всего	020	-	-
в том числе:			
- в рублях	021	-	-
- в иностранной валюте	022	-	-
Государственные ценные бумаги Российской Федерации	030	-	-
Государственные ценные бумаги субъектов Российской Федерации	040	-	-
Муниципальные ценные бумаги	050	-	-
Облигации российских хозяйственных обществ (кроме облигаций с ипотечным покрытием)	060	-	-
Акции российских акционерных обществ	070	1 021 475 992.94	1 009 423 863.18
Инвестиционные паи паевых инвестиционных фондов	080	-	-
Ипотечные ценные бумаги - всего	090	-	-
в том числе:			
- облигации с ипотечным покрытием	091	-	-
- ипотечные сертификаты участия	092	-	-
Векселя, выданные российскими хозяйственными обществами	100	-	-
Ценные бумаги иностранных эмитентов - всего	110	896 178 700.41	901 943 558.71
в том числе:			
- депозитарные расписки		745 263 700.41	730 103 558.71
- паи (акции) иностранных инвестиционных фондов		-	-
- ценные бумаги иностранных государств	111	-	-
- ценные бумаги международных финансовых организаций	112	-	-
- акции иностранных акционерных обществ	113	150 915 000.00	171 840 000.00
- облигации иностранных коммерческих организаций	114	-	-
Закладные	120	-	-
Денежные требования по обеспеченным ипотекой обязательствам из кредитных договоров или договоров займа и права залогодержателя по договорам об ипотеке (за исключением удостоверенных	130	-	-
Денежные требования по обязательствам из кредитных договоров или договоров займа, по которым кредиты (займы) предоставлены для уплаты цены по договорам участия в долевом строительстве	140	-	-
Доли в российских обществах с ограниченной ответственностью	150	-	-
Недвижимое имущество, находящееся на территории Российской Федерации, - всего	160	-	-
в том числе:			
- объекты незавершенного строительства	161	-	-

Недвижимое имущество, находящееся на территории иностранных государств, - всего	170	-	-
в том числе:			
- объекты незавершенного строительства	171	-	-
Имущественные права на недвижимое имущество, находящееся на территории Российской Федерации, - всего	180	-	-
в том числе:			
- право аренды недвижимого имущества	181	-	-
Имущественные права на недвижимое имущество, находящееся на территории иностранных государств, - всего	190	-	-
в том числе:			
- право аренды недвижимого имущества	191	-	-
Имущественные права по обязательствам из договоров участия в долевом строительстве объектов недвижимого имущества	200	-	-
Имущественные права по обязательствам из инвестиционных договоров	210	-	-
Имущественные права по обязательствам из договоров, на основании которых осуществляется строительство (создание) объектов недвижимости на земельном участке, составляющем активы акционерного инвестиционного фонда или активы паевого инвестиционного фонда	220	-	-
Имущественные права по обязательствам из договоров, на основании которых осуществляется реконструкция объектов недвижимости на земельном участке, составляющем активы акционерного инвестиционного фонда или активы паевого инвестиционного фонда	230	-	-
Проектно-сметная документация	240	-	-
Иное имущество	250	-	-
Дебиторская задолженность - всего	260	298 511.35	382 307.05
в том числе:			
- средства, находящиеся у профессиональных участников рынка ценных бумаг	261	298 511.35	382 307.05
- дебиторская задолженность по сделкам купли-продажи имущества	262	-	-
- дебиторская задолженность по процентному (купонному) доходу по денежным средствам на счетах, во вкладах и по ценным бумагам	263	-	-
- прочая дебиторская задолженность	264	-	-
Итого сумма активов: (строки 010 + 020 + 030 + 040 + 050 + 060 + 070 + 080 + 090 + 100 + 110 + 120 + 130 + 140 + 150 + 160 + 170 + 180 + 190 + 200 + 210 + 220 + 230 + 240 + 250 + 260)	270	1 924 838 995.58	1 919 626 194.36
Обязательства:			
Кредиторская задолженность	300	4 949 000.56	6 979 761.33
Резерв предстоящих расходов на выплату вознаграждения	310	690.61	2 849 152.48
Резерв для возмещения предстоящих расходов, связанных с доверительным управлением открытым паевым инвестиционным фондом	320	-	-
Итого сумма обязательств (строки 300 + 310 + 320)	330	4 949 691.17	9 828 913.81
Стоимость чистых активов: (строка 270 - строка 330)	400	1 919 889 304.41	1 909 797 280.55
Количество размещенных акций акционерного инвестиционного фонда (количество выданных инвестиционных паев паевого инвестиционного фонда) - штук	500	148 129.45987	148 129.45987
Стоимость чистых активов акционерного инвестиционного фонда в расчете на одну акцию (расчетная стоимость инвестиционного пая паевого инвестиционного фонда) (строка 400 / строка 500)	600	12 960.89	12 892.76

Примечание: В строке 110 "Ценные бумаги иностранных эмитентов, всего" отражаются, в том числе, депозитарные расписки.

Генеральный директор АО"УК УРАЛСИБ"

А.М. Успенский

Руководитель дирекции по сопровождению инвестиционных фондов АО"УК УРАЛСИБ"

В.В.Бобкова

Руководитель Дирекции контроля деятельности ОПИФ и ИПИФ ЗАО "СД Центр"

О.С.Волкова

к Положению о порядке и сроках определения стоимости чистых активов акционерных инвестиционных фондов, стоимости чистых активов паевых инвестиционных фондов, расчетной стоимости инвестиционных паев паевых инвестиционных фондов, а также стоимости чистых активов акционерных инвестиционных фондов в расчете на одну акцию

**ОТЧЕТ ОБ ИЗМЕНЕНИИ СТОИМОСТИ ЧИСТЫХ АКТИВОВ
ПАЕВОГО ИНВЕСТИЦИОННОГО ФОНДА
интервальный паевой инвестиционный фонд акций
"УРАЛСИБ Перспективные вложения"**

(тип и полное наименование паевого инвестиционного фонда)

Правила Фонда зарегистрированы ФКЦБ РФ 14.09.1998, регистрационный номер 0031-18610472

(дата регистрации правил доверительного управления паевым инвестиционным фондом федеральным органом исполнительной власти по рынку ценных бумаг и регистрационный номер)

Акционерное общество "Управляющая компания УРАЛСИБ"

г.Москва, (495) 705-90-39, номер лицензии 21-000-1-00037 от 14.07.2000, выдано ФКЦБ

(полное фирменное наименование управляющей компании, место нахождения, номер телефона управляющей компании, номер и дата предоставления лицензии на осуществление деятельности по управлению паевыми инвестиционными фондами, наименование лицензирующего органа)

Дата составления отчета

29.01.2016

Причина изменения стоимости чистых активов	Код строки	Сумма
1	2	3
Стоимость чистых активов на начало отчетного периода	010	1 909 797 280.55
Размещение акций акционерного инвестиционного фонда (выдача инвестиционных паев паевого инвестиционного фонда)	020	-
Выкуп или приобретение акций акционерного инвестиционного фонда (погашение инвестиционных паев паевого инвестиционного фонда)	030	-
Обмен инвестиционных паев данного паевого инвестиционного фонда на инвестиционные паи других паевых инвестиционных фондов	040	-
Обмен инвестиционных паев других паевых инвестиционных фондов на инвестиционные паи данного паевого инвестиционного фонда	050	-
Выплата дохода от доверительного управления закрытым паевым инвестиционным фондом	060	-
Изменение стоимости чистых активов в результате операций с активами акционерного инвестиционного фонда (активами паевого инвестиционного фонда) и изменения стоимости активов фонда	070	10 092 023.86
Стоимость чистых активов на конец отчетного периода (строки 010 + 020 - 030 - 040 + 050 - 060 + (-)070)	080	1 919 889 304.41

Генеральный директор
АО "УК УРАЛСИБ"

_____ А.М. Успенский

Руководитель дирекции по сопровождению
паевых инвестиционных фондов АО "УК УРАЛСИБ"

_____ В.В. Бобкова

Руководитель Дирекции контроля деятельности
ОПИФ и ИПИФ ЗАО "СД Центр"

_____ О.С. Волкова

Справка о стоимости чистых активов, в том числе стоимости активов (имущества) акционерного инвестиционного фонда (паевого инвестиционного фонда)

Код формы по ОКУД 0420502
Месячная

Раздел I. Реквизиты акционерного инвестиционного фонда (паевого инвестиционного фонда)

Полное наименование акционерного инвестиционного фонда (полное название паевого инвестиционного фонда)	Номер лицензии акционерного инвестиционного фонда (регистрационный номер правил доверительного управления паевым инвестиционным фондом)	Полное наименование управляющей компании акционерного инвестиционного фонда (паевого инвестиционного фонда)	Номер лицензии управляющей компании акционерного инвестиционного фонда (паевого инвестиционного фонда)
1	2	3	4
Интервальный паевой инвестиционный фонд акций "УРАЛСИБ Перспективные вложения"	0031-18610472	Акционерное общество "Управляющая компания УРАЛСИБ"	21-000-1-00037

Раздел II. Параметры справки о стоимости чистых активов

Текущая отчетная дата	Предыдущая отчетная дата	Код валюты, в которой определена стоимость чистых активов
1	2	3
2016-02-29	2016-01-29	RUB

Раздел III. Активы

Подраздел I. Денежные средства

Наименование показателя	Код строки	Сумма на текущую отчетную дату	Сумма на предыдущую отчетную дату	Доля от общей стоимости активов на текущую отчетную дату, %	Доля от стоимости чистых активов на текущую отчетную дату, %
1	2	3	4	5	6
Денежные средства – всего	01	3413944,86	6885790,88	0,17	0,17
в том числе: на счетах в кредитных организациях – всего	01.01	3413944,86	6885790,88	0,17	0,17
в том числе: в валюте Российской Федерации	01.01.01	716069,68	3850854,79	0,04	0,04
в иностранной валюте	01.01.02	2697875,18	3034936,09	0,14	0,14
на счетах по депозиту в кредитных организациях – всего	01.02	0,00	0,00	0,00	0,00
в том числе: в валюте Российской Федерации	01.02.01	0,00	0,00	0,00	0,00
в иностранной валюте	01.02.02	0,00	0,00	0,00	0,00

Подраздел 2. Ценные бумаги российских эмитентов (за исключением закладных)

Наименование показателя	Код строки	Сумма (стоимость) на текущую отчетную дату	Сумма (стоимость) на предыдущую отчетную дату	Доля от общей стоимости активов на текущую отчетную дату, %	Доля от стоимости чистых активов на текущую отчетную дату, %
1	2	3	4	5	6
Ценные бумаги российских эмитентов - всего	02	959053831,88	1021475992,94	48,69	48,85
в том числе: облигации российских хозяйственных обществ (за исключением облигаций с ипотечным покрытием) – всего	02.01	0,00	0,00	0,00	0,00

из них: биржевые облигации российских хозяйственных обществ	02.01.01	0,00	0,00	0,00	0,00
государственные ценные бумаги Российской Федерации	02.02	0,00	0,00	0,00	0,00
государственные ценные бумаги субъектов Российской Федерации	02.03	0,00	0,00	0,00	0,00
муниципальные ценные бумаги	02.04	0,00	0,00	0,00	0,00
российские депозитарные расписки	02.05	0,00	0,00	0,00	0,00
инвестиционные паи паявых инвестиционных фондов	02.06	0,00	0,00	0,00	0,00
акции российских акционерных обществ – всего	02.07	959053831,88	1021475992,94	48,69	48,85
в том числе: акции публичных акционерных обществ	02.07.01	959053831,88	1021475992,94	48,69	48,85
акции непубличных акционерных обществ	02.07.02	0,00	0,00	0,00	0,00
векселя российских хозяйственных обществ	02.08	0,00	0,00	0,00	0,00
ипотечные ценные бумаги – всего	02.09	0,00	0,00	0,00	0,00
в том числе: облигации с ипотечным покрытием	02.09.01	0,00	0,00	0,00	0,00
ипотечные сертификаты участия	02.09.02	0,00	0,00	0,00	0,00
иные ценные бумаги	02.10	0,00	0,00	0,00	0,00

Подраздел 3. Ценные бумаги иностранных эмитентов

Наименование показателя	Код строки	Сумма (стоимость) на текущую отчетную дату	Сумма (стоимость) на предыдущую отчетную дату	Доля от общей стоимости активов на текущую отчетную дату, %	Доля от стоимости чистых активов на текущую отчетную дату, %
1	2	3	4	5	6
Ценные бумаги иностранных эмитентов – всего	03	1007032875,31	896178700,41	51,12	51,30
в том числе: облигации иностранных эмитентов – всего	03.01	0,00	0,00	0,00	0,00
в том числе: облигации иностранных коммерческих организаций	03.01.01	0,00	0,00	0,00	0,00
облигации иностранных государств	03.01.02	0,00	0,00	0,00	0,00
облигации международных финансовых организаций	03.02	0,00	0,00	0,00	0,00
иностранные депозитарные расписки	03.03	860407875,31	745263700,41	43,68	43,83
паи (акции) иностранных инвестиционных фондов	03.04	0,00	0,00	0,00	0,00
акции иностранных акционерных обществ	03.05	146625000,00	150915000,00	7,44	7,47
иные ценные бумаги	03.06	0,00	0,00	0,00	0,00

Подраздел 4. Недвижимое имущество и права аренды недвижимого имущества

Наименование показателя	Код строки	Сумма (стоимость) на текущую отчетную дату	Сумма (стоимость) на предыдущую отчетную дату	Доля от общей стоимости активов на текущую отчетную дату, %	Доля от стоимости чистых активов на текущую отчетную дату, %
1	2	3	4	5	6
Недвижимое имущество и права аренды на недвижимое имущество – всего	04	0,00	0,00	0,00	0,00
в том числе: недвижимое имущество, находящееся на территории Российской Федерации – всего	04.01	0,00	0,00	0,00	0,00

из него: объекты незавершенного строительства	04.01.01	0,00	0,00	0,00	0,00
недвижимое имущество, находящееся на территории иностранных государств – всего	04.02	0,00	0,00	0,00	0,00
из него: объекты незавершенного строительства	04.02.01	0,00	0,00	0,00	0,00
права аренды недвижимого имущества, находящегося на территории Российской Федерации	04.03	0,00	0,00	0,00	0,00
права аренды недвижимого имущества, находящегося на территории иностранных государств	04.04	0,00	0,00	0,00	0,00

Подраздел 5. Имущественные права (за исключением прав аренды недвижимого имущества, прав из кредитных договоров и договоров займа и прав требования к кредитной организации выплатить денежный эквивалент драгоценных металлов)

Наименование показателя	Код строки	Сумма (стоимость) на текущую отчетную дату	Сумма (стоимость) на предыдущую отчетную дату	Доля от общей стоимости активов на текущую отчетную дату, %	Доля от стоимости чистых активов на текущую отчетную дату, %
1	2	3	4	5	6
Имущественные права – всего	05	0,00	0,00	0,00	0,00
в том числе: имущественные права из договоров участия в долевом строительстве объектов недвижимого имущества	05.01	0,00	0,00	0,00	0,00
имущественные права, связанные с возникновением права собственности на объект недвижимости (его часть) после завершения его строительства (создание) и возникающие из договора, стороной по которому является юридическое лицо, которому принадлежит право собственности или иное вещное право, включая право аренды, на земельный участок, выделенный в установленном порядке для целей строительства объекта недвижимости, и (или) имеющим разрешение на строительство объекта недвижимости на указанном земельном участке, либо юридическое лицо, инвестирующее денежные средства или иное имущество в строительство объекта недвижимости	05.02	0,00	0,00	0,00	0,00
имущественные права из договоров, на основании которых осуществляется строительство (создание) объектов недвижимого имущества (в том числе на месте объектов недвижимости) на выделенном в установленном порядке для целей строительства (создания) указанного объекта недвижимости земельном участке, который (право аренды которого) составляет активы акционерного инвестиционного фонда (паевого инвестиционного фонда)	05.03	0,00	0,00	0,00	0,00
имущественные права из договоров, на основании которых осуществляется реконструкция объектов недвижимости, составляющих активы акционерного инвестиционного фонда (паевого инвестиционного фонда)	05.04	0,00	0,00	0,00	0,00
иные имущественные права	05.05	0,00	0,00	0,00	0,00

Подраздел 6. Денежные требования по кредитным договорам и договорам займа, в том числе удостоверенные закладными

Наименование показателя	Код строки	Сумма (стоимость) на текущую отчетную дату	Сумма (стоимость) на предыдущую отчетную дату	Доля от общей стоимости активов на текущую отчетную дату, %	Доля от стоимости чистых активов на текущую отчетную дату, %
1	2	3	4	5	6

Денежные требования по кредитным договорам и договорам займа, в том числе удостоверенные закладными – всего	06	0,00	0,00	0,00	0,00
в том числе: денежные требования по кредитным договорам и договорам займа, не удостоверенные закладными	06.01	0,00	0,00	0,00	0,00
закладные	06.02	0,00	0,00	0,00	0,00

Подраздел 7. Иное имущество, не указанное в подразделах 1-6

Наименование показателя	Код строки	Сумма (стоимость) на текущую отчетную дату	Сумма (стоимость) на предыдущую отчетную дату	Доля от общей стоимости активов на текущую отчетную дату, %	Доля от стоимости чистых активов на текущую отчетную дату, %
1	2	3	4	5	6
Иное имущество – всего	07	0,00	0,00	0,00	0,00
в том числе: доли в уставных капиталах российских обществ с ограниченной ответственностью	07.01	0,00	0,00	0,00	0,00
права участия в уставных капиталах иностранных коммерческих организаций	07.02	0,00	0,00	0,00	0,00
проектная документация для строительства или реконструкции объекта недвижимости	07.03	0,00	0,00	0,00	0,00
драгоценные металлы и требования к кредитной организации выплатить их денежный эквивалент – всего	07.04	0,00	0,00	0,00	0,00
в том числе: драгоценные металлы	07.04.01	0,00	0,00	0,00	0,00
требования к кредитной организации выплатить денежный эквивалент драгоценных металлов	07.04.02	0,00	0,00	0,00	0,00
художественные ценности	07.05	0,00	0,00	0,00	0,00
иное имущество, не указанное в строках 07.01-07.05	07.06	0,00	0,00	0,00	0,00

Подраздел 8. Дебиторская задолженность

Наименование показателя	Код строки	Сумма (стоимость) на текущую отчетную дату	Сумма (стоимость) на предыдущую отчетную дату	Доля от общей стоимости активов на текущую отчетную дату, %	Доля от стоимости чистых активов на текущую отчетную дату, %
1	2	3	4	5	6
Дебиторская задолженность – всего	08	317747,96	298511,35	0,02	0,02
в том числе: средства, находящиеся у профессиональных участников рынка ценных бумаг	08.01	299074,96	298511,35	0,02	0,02
по сделкам	08.02	0,00	0,00	0,00	0,00
по процентному (купонному) доходу по денежным средствам на счетах и во вкладах, а также по ценным бумагам	08.03	0,00	0,00	0,00	0,00
прочая	08.04	18673,00	0,00	0,00	0,00

Подраздел 9. Общая стоимость активов

Наименование показателя	Код строки	Стоимость на текущую отчетную дату	Стоимость на предыдущую отчетную дату	Доля от стоимости чистых активов на текущую отчетную дату, %
1	2	3	4	5
Общая стоимость активов (сумма строк 01+02+03+04+05+06+07+08)	09	1969818400,01	1924838995,58	100,33

Раздел IV. Обязательства

Наименование показателя	Код строки	Величина на текущую отчетную дату	Величина на предыдущую отчетную дату	Доля от общей величины обязательств на текущую отчетную дату, %	Доля от стоимости чистых активов на текущую отчетную дату, %
1	2	3	4	5	6
Кредиторская задолженность	10	6280298,97	4949000,56	95,01	0,32
Резерв на выплату вознаграждения – всего	11	329781,30	690,61	4,99	0,02
в том числе: управляющей компании	11.1	926,27	690,61	0,01	0,00
специализированному депозитарию, лицу, осуществляющему ведение реестра, аудиторской организации, оценщику и бирже	11.2	328855,03	0,00	4,98	0,02
Общая величина обязательств (сумма строк 10+11)	12	6610080,27	4949691,17	100,00	0,34

Раздел V. Стоимость чистых активов

Наименование показателя	Код строки	Значение показателя на текущую отчетную дату	Значение показателя на предыдущую отчетную дату
1	2	3	4
Стоимость чистых активов (разность строк 09–12)	13	1963208319,74	1919889304,41
Количество размещенных акций акционерного инвестиционного фонда (количество выданных инвестиционных паев паевого инвестиционного фонда) – штук	14	148 129,45987	148 129,45987
Стоимость чистых активов акционерного инвестиционного фонда в расчете на одну акцию (расчетная стоимость инвестиционного пая паевого инвестиционного фонда) (частное от деления строк 13/14)	15	13253,33	12960,89

Расшифровки активов и обязательств, принятых к расчету стоимости чистых активов

I. Расшифровки раздела III «Активы»
Подраздел 1. Денежные средства

1.1. Денежные средства на счетах в кредитных организациях

№ строки	Наименование кредитной организации, с которой заключен договор (договоры) банковского счета	ОГРН кредитной организации	Регистрационный номер кредитной организации	Порядковый номер филиала кредитной организации	Код валюты счета	Вид банковского счета (расчетный, другие счета)	Сумма денежных средств	Доля от общей стоимости активов, %	Примечание
1	2	3	4	5	6	7	8	9	10
1	ПАО «БАНК УРАЛСИБ»	1020280000190	2275	-	USD	расчетный	2697787,23	0,14	-
2	ПАО «БАНК УРАЛСИБ»	1020280000190	2275	-	EUR	расчетный	87,95	0,00	-
3	ПАО «БАНК УРАЛСИБ»	1020280000190	2275	-	RUB	расчетный	716069,68	0,04	-
Итого	X	X	X	X	X	X	3413944,86	0,18	X

1.2. Денежные средства на счетах по депозиту в кредитных организациях

№ строки	Наименование кредитной организации, в которой открыт счет по депозиту	ОГРН кредитной организации	Регистрационный номер кредитной организации	Порядковый номер филиала кредитной организации	Код валюты счета по депозиту	Срок возврата денежных средств	Сумма денежных средств	Доля от общей стоимости активов, %	Примечание
1	2	3	4	5	6	7	8	9	10
	X	X	X	X	X	X	0,00	0,00	X

Подраздел 2. Ценные бумаги российских эмитентов (за исключением закладных)

2.1. Облигации российских хозяйственных обществ

№ строки	Наименование эмитента	ОГРН эмитента	ИНН эмитента	Организационно-правовая форма эмитента	Государственный регистрационный номер (идентификационный номер) выпуска	Код ISIN (если присвоен)	Дата погашения	Количество в составе активов, штук	Стоимость актива	Доля от общей стоимости активов, %	Наименование биржи	Примечание
1	2	3	4	5	6	7	8	9	10	11	12	13
Итого	X	X	X	X	X	X	X	X	0,00	0,00	X	X

2.2. Государственные ценные бумаги Российской Федерации

№ строки	Наименование эмитента	ОГРН эмитента	ИНН эмитента	Государственный регистрационный номер выпуска	Код ISIN (если присвоен)	Дата погашения	Количество в составе активов, штук	Стоимость актива	Доля от общей стоимости активов, %	Наименование биржи	Примечание
1	2	3	4	5	6	7	8	9	10	11	12
Итого	X	X	X	X	X	X	X	0,00	0,00	X	X

2.3. Государственные ценные бумаги субъектов Российской Федерации

№ строки	Наименование эмитента	Наименование субъекта Российской Федерации, от имени которого выпущены ценные бумаги	ОГРН эмитента	ИНН эмитента	Государственный регистрационный номер выпуска	Код ISIN (если присвоен)	Дата погашения	Количество в составе активов, штук	Стоимость актива	Доля от общей стоимости активов, %	Наименование биржи	Примечание
1	2	3	4	5	6	7	8	9	10	11	12	13
Итого	X	X	X	X	X	X	X	X	0,00	0,00	X	X

2.4. Муниципальные ценные бумаги

№ строки	Наименование эмитента	Наименование муниципального образования, от имени которого выпущены ценные бумаги, согласно уставу муниципального образования	ОГРН эмитента	ИНН эмитента	Государственный регистрационный номер выпуска	Код ISIN (если присвоен)	Дата погашения	Количество в составе активов, штук	Стоимость актива	Доля от общей стоимости активов, %	Наименование биржи	Примечание
1	2	3	4	5	6	7	8	9	10	11	12	13
Итого	X	X	X	X	X	X	X	X	0,00	0,00	X	X

2.5. Российские депозитарные расписки

№ строки	Наименование эмитента	ОГРН эмитента	ИНН эмитента	Организационно-правовая форма эмитента	Государственный регистрационный номер (идентификационный номер) выпуска	Код ISIN	Количество в составе активов, штук	Наименование эмитента представленных ценных бумаг	TIN представленных ценных бумаг	Вид представленных ценных бумаг	Регистрационный номер представленных ценных бумаг	Код ISIN представленных ценных бумаг	Код государства регистрации (инкорпорации) эмитента представленных ценных бумаг	Стоимость актива	Доля от общей стоимости активов, %	Наименование биржи	Примечание
1		3	4	5	6	7	8	9	10	11	12	13	14	15	16	17	18
Итого	X	X	X	X	X	X	X	X	X	X	X	X	X	0,00	0,00	X	X

2.6. Инвестиционные паи паевых инвестиционных фондов

№ строки	Полное наименование паевого инвестиционного фонда	Регистрационный номер доверительного управления фондом	Наименование управляющей компании паевого инвестиционного фонда	ИНН управляющей компании паевого инвестиционного фонда	Код ISIN (если присвоен)	Количество в составе активов, штук	Стоимость актива	Доля от общей стоимости активов, %	Наименование биржи	Примечание
1	2	3	4	5	6	7	8	9	10	11
Итого	X	X	X	X	X	X	0,00	0,00	X	X

2.7. Акции российских акционерных обществ

№ строки	Наименование эмитента	ОГРН эмитента	ИНН эмитента	Организационно-правовая форма эмитента	Государственный регистрационный номер (идентификационный номер) выпуска	Код ISIN (если присвоен)	Категория акций	Количество в составе активов, штук	Стоимость актива	Доля от общей стоимости активов, %	Наименование биржи	Примечание

1	2	3	4	5	6	7	8	9	10	11	12	13
1	Открытое акционерное общество "Эй Джи Си Борский стекольный завод"	1025201524237	5246002261	ОАО	1-04-00015-A	RU0009097265	обыкновенные	9296,00	1487360,00	0,08	ПИФЗ_Оценщик	-
2	Публичное акционерное общество "Дальневосточное морское пароходство"	1022502256127	2540047110	ПАО	1-03-00032-A	RU0008992318	обыкновенные	19767708,00	49122754,38	2,49	ЗАО "ФБ ММББ"	-
4	Открытое акционерное общество "СОЛЛЕРС"	1023501244524	3528079131	ОАО	1-01-02461-D	RU0006914488	обыкновенные	122920,00	49290920,00	2,50	ЗАО "ФБ ММББ"	-
5	Открытое акционерное общество "Газэнергосервис"	1027700033591	7709105630	ОАО	1-02-01147-A	RU000A0P3D9	обыкновенные	13101,00	12576960,00	0,64	ПИФЗ_Оценщик	-
6	Открытое акционерное общество "ДИКСИ Групп"	1037704000510	7704249540	ОАО	1-02-40420-H	RU000A0P7HI	обыкновенные	587860,00	159368846,00	8,09	ЗАО "ФБ ММББ"	-
7	Публичное акционерное общество "Группа ЛСР"	5067847227300	7838360491	ПАО	1-01-55234-E	RU000A0PFP0	обыкновенные	103805,00	61452560,00	3,12	ЗАО "ФБ ММББ"	-
8	Открытое акционерное общество "Компания "М.видео"	5067746789248	7707602010	ОАО	1-02-11700-A	RU000A0JPGA0	обыкновенные	843230,00	203893014,00	10,35	ЗАО "ФБ ММББ"	-
9	Открытое акционерное общество "ПРОТЕК"	1027715014140	7715354473	ОАО	1-02-07615-A	RU000A0IQU47	обыкновенные	4086700,00	259914120,00	13,19	ЗАО "ФБ ММББ"	-

10	Публичное акционерное общество "МДМ Банк"	1025400001571	5408117935	ПАО	10100323В	RU000A0JNHU1	обыкновенные	916200,00	3023460,00	0,15	ПИФЗ_Оценщик	-
11	Открытое акционерное общество "Э.ОН Россия"	1058602056985	8602067092	ОАО	1-02-65104-D	RU000A0JNGA5	обыкновенные	39897000,00	101737350,00	5,16	ЗАО "ФБ ММВБ"	-
12	Открытое акционерное общество "Интер РАО ЕЭС"	1022302933630	2320109650	ОАО	1-04-33498-E	RU000A0JPNM1	обыкновенные	300000000,00	478050000,00	2,43	ЗАО "ФБ ММВБ"	-
Итого								X	949672344,38	0,00	X	X

2.8. Векселя российских хозяйственных обществ

№ строки	Наименование векселедателя	ОГРН векселедателя	ИНН векселедателя	ИНН векселедателя	Организационно-правовая форма векселедателя	Срок платежа по векселу	Стоимость актива	Доля от общей стоимости активов, %	Примечание
1	2	3	4	5	6	7	8	9	
Итого	X	X	X	X	X	0,00	0,00	X	

2.9. Облигации с ипотечным покрытием

№ строки	Наименование эмитента	ОГРН эмитента	ИНН эмитента	Организационно-правовая форма эмитента	Государственный регистрационный номер (идентификационный номер) выпуска	Код ISIN (если присвоен)	Дата погашения	Количество в составе активов, штук	Стоимость актива	Доля от общей стоимости активов, %	Наименование биржи	Примечание
1	2	3	4	5	6	7	8	9	10	11	12	13
Итого	X	X	X	X	X	X	X	X	0,00	0,00	X	X

2.10. Ипотечные сертификаты участия

№ строки	Индивидуальное обозначение, идентифицирующее ипотечные сертификаты участия с ипотечным покрытием	Регистрационный номер правил доверительного управления ипотечным покрытием	Наименование управляющего ипотечным покрытием	ИНН управляющего ипотечным покрытием	Код ISIN (если присвоен)	Количество в составе активов, штук	Стоимость актива	Доля от общей стоимости активов, %	Наименование биржи	Примечание
1	2	3	4	5	6	7	8	9	10	11
Итого	X	X	X	X	X	X	0,00	0,00	X	X

2.11. Иные ценные бумаги

№ строки	Сведения, позволяющие определенно установить ценные бумаги	ИНН лица, обязанного по ценным бумагам	Количество в составе активов, штук	Стоимость актива	Доля от общей стоимости активов, %	Примечание
1	2	3	4	5	6	7
Итого	X	X	X	0,00	0,00	X

Подраздел 3. Ценные бумаги иностранных эмитентов

3.1. Облигации иностранных коммерческих организаций

№ строки	Наименование эмитента	Код государства регистрации (инкорпорации) эмитента	TPN эмитента	Регистрационный номер выпуска	Код ISIN (если присвоен)	Дата погашения	Количество в составе активов, штук	Стоимость актива	Доля от общей стоимости активов, %	Наименование биржи	Примечание
1	2	3	4	5	6	7	8	9	10	11	12
Итого	X	X	X	X	X	X	X	0,00	0,00	X	X

3.2. Облигации иностранных государств

№ строки	Наименование эмитента	Код государства регистрации (инкорпорации) эмитента	TIN эмитента	Регистрационный номер выпуска	Код ISIN (если присвоен)	Дата погашения	Количество в составе активов, штук	Стоимость актива	Доля от общей стоимости активов, %	Наименование биржи	Примечание
1	2	3	4	5	6	7	8	9	10	11	12
Итого	X	X	X	X	X	X	X	0,00	0,00	X	X

3.3. Облигации международных финансовых организаций

№ строки	Наименование эмитента	TIN эмитента	Регистрационный номер выпуска	Код ISIN (если присвоен)	Дата погашения	Количество в составе активов, штук	Стоимость актива	Доля от общей стоимости активов, %	Наименование биржи	Примечание
1	2	3	4	5	6	7	8	9	10	11
Итого	X	X	X	X	X	X	0,00	0,00	X	X

3.4. Иностранные депозитарные расписки

№ строки	Наименование эмитента	Код государства регистрации (инкорпорации) эмитента	TIN эмитента	Регистрационный номер выпуска	Код ISIN (если присвоен)	Количество в составе активов, штук	Наименование эмитента представленных ценных бумаг	ИИН/TIN эмитента представленных ценных бумаг	Вид представленных ценных бумаг	Регистрационный номер представленных ценных бумаг	Код ISIN представленных ценных бумаг	Код государства регистрации (инкорпорации) эмитента представленных ценных бумаг	Стоимость актива	Доля от общей стоимости активов, %	Доля от общего количества размещенных ценных бумаг, %	Наименование биржи	Примечание
1	2	3	4	5	6	7	8	9	10	11	12	13	14	15	16	17	18

1	DEUTSCHE BANK TRUST COMPANY AMERICAS	USA	1026	0	US50218 G2066	441345,00	Публичное акционерное общество "Группа ЛСР"	78383604 91	акции	-	-	RU000A0 JFP0	RUS	51368129, 10	2,61	0,93	London Stock Exchange	-
2	The Bank of New York	USA	13261495 9	0	US749655 2057	452460,00	ROS AGRO PLC	13261495 9	акции	-	-	US749655 2057	CYP	58437614 2,77	29,67	0,05	London Stock Exchange	-
3	DEUTSCHE BANK TRUST COMPANY AMERICAS	USA	1026	0	US65557 T2050	267400,00	Nord Gold N.V.	17179668	акции	-	-	US65557 T2050	NLD	57024775, 26	2,89	0,03	London Stock Exchange	-
4	JPMORGAN SECURITIES LLC	USA	00011	0	US87238 U2033	644707,00	TCS Group Holding PLC	00011	акции	-	-	US87238 U2033	CYP	14523372 6,13	7,37	0,06	London Stock Exchange	-
5	THE BANK OF NEW YORK MELLON /BN	USA	13261495 9	0	US40425 X4079	145549,00	HMS HYDRAULIC MACHINES AND SYSTEMS GROUP PLC	13261495 9	акции	-	-	CY01042 30913	CYP	22405102, 05	1,14	0,01	London Stock Exchange	-
Итого			X	X	X	X	X	X	X	X	X	X	X	86040787 5,31	43,68	1,08	X	X

3.5. Паи (акции) иностранных инвестиционных фондов

№ строки	Наименование инвестиционного фонда	Код государства регистрации (инкорпорации и) инвестиционного фонда	TIN инвестиционного фонда	Вид ценных бумаг инвестиционного фонда	Наименование лица, выдавшего паи (выпустившего акции (если выдачу паев (выпуск акций) осуществил инвестиционный фонд))	Код ISIN (если присвоен)	Количество в составе активов, штук	Стоимость актива	Доля от общей стоимости активов, %	Доля от общего количества размещенных ценных бумаг, %	Наименование биржи	Примечание
1	2	3	4	5	6	7	8	9	10	11	12	13
	X	X	X	X	X	X	X	0,00	0,00	0,00	X	X
Итого								0,00	0,00	0,00	X	X

3.6. Акции иностранных акционерных обществ

№ строки	Наименование эмитента	Код государства регистрации (инкорпорации) эмитента	TIN эмитента	Регистрационный номер выпуска	Код ISIN (если присвоен)	Количество в составе активов, штук	Стоимость актива	Доля от общей стоимости активов, %	Доля от общего количества размещенных ценных бумаг, %	Наименование биржи	Примечание
1	2	3	4	5	6	7	8	9	10	11	12
1	Yandex N.V.	NLD	27265167	0	NL000980522	150000,00	146625000,00	7,44	0,12	New York Stock Exchange	-
Итого	X	X	X	X	X	X	146625000,00	7,44	0,12	X	X

3.7. Иные ценные бумаги

№ строки	Сведения, позволяющие определенно установить ценные бумаги	TIN лица, обязанного по ценным бумагам	Количество в составе активов, штук	Стоимость актива	Доля от общей стоимости активов, %	Примечание
1	2	3	4	5	6	7
Итого						

Итого	X	X	X	0,00	0,00	X	0,00	X
-------	---	---	---	------	------	---	------	---

Подраздел 4. Недвижимое имущество и права аренды недвижимого имущества

4.1. Недвижимое имущество

№ строки	Кадастровый номер объекта (если имеется)	Вид объекта	Назначение объекта недвижимого имущества (для земельных участков – категория земель и вид разрешенного использования)	Код государства, на территории которого располагается объект недвижимости	Адрес (местоположение) объекта	Стоимость актива	Примечание
1	2	3	4	5	6	7	8
Итого	X	X	X	X	X	0,00	X

4.2. Право аренды недвижимого имущества

4.2.1. Право аренды недвижимого имущества (арендодатель – физическое лицо)

№ строки	Фамилия, имя, отчество (при наличии) арендодателя	Сведения о документе, удостоверяющем личность арендодателя	Кадастровый номер объекта (если имеется)	Вид объекта	Назначение объекта недвижимого имущества (для земельных участков – категория земель и вид разрешенного использования)	Код государства, на территории которого располагается объект недвижимости	Адрес (местоположение) объекта	Дата окончания срока аренды	Стоимость актива	Примечание
1	2	3	4	5	6	7	8	9	10	11
Итого	X	X	X	X	X	X	X	X	0,00	X

4.2.2. Право аренды недвижимого имущества (арендодатель – юридическое лицо)

№ строки	Наименование арендодателя	ОГРН/ТИН арендодателя	Место нахождения арендодателя	Кадастровый номер объекта (если имеется)	Вид объекта	Назначение объекта недвижимого имущества (для земельных участков – категория земель и вид разрешенного использования)	Код государства, на территории которого располагается объект	Адрес (местоположение) объекта	Дата окончания срока аренды	Стоимость актива	Примечание
1	2	3	4	5	6	7	8	9	10	11	12
Итого	X	X	X	X	X	X	X	X	X	0,00	X

Подраздел 5. Имущественные права (за исключением прав аренды недвижимого имущества, прав из кредитных договоров и договоров займа и прав требования к кредитной организации выплатить денежный эквивалент драгоценных металлов)

5.1. Имущественные права из договоров участия в долевом строительстве объектов недвижимого имущества

№ строки	Номер договора	Дата заключения договора	Срок исполнения договора	Наименование застройщика	ОГРН/ТИН застройщика	Вид объекта долевого строительства	Назначение объекта долевого строительства	Адрес (местоположение) объекта долевого строительства	Стоимость актива	Доля от общей стоимости активов, %	Примечание
1	2	3	4	5	6	7	8	9	10	11	12
Итого	X	X	X	X	X	X	X	X	0,00	0,00	X

5.2. Имущественные права, связанные с возникновением права собственности на объект недвижимости (его часть) после завершения его строительства (создание) и возникающие из договора, стороной по которому является юридическое лицо, которому принадлежит право собственности или иное вещное право, включая право аренды, на земельный участок, выделенный в установленном порядке для целей строительства объекта недвижимости, и (или) имеющим разрешение на строительство объекта недвижимости на указанном земельном участке, либо юридическое лицо, инвестирующее денежные средства или иное имущество в строительство объекта недвижимости

№ строки	Номер договора	Дата заключения договора	Срок исполнения договора	Наименование контрагента по договору	ОГРН/ГПН контрагента по договору	Вид объекта недвижимости в отношении которого заключен договор	Назначение объекта недвижимости в отношении которого заключен договор	Адрес (местоположение) объекта недвижимости в отношении которого заключен договор	Стоимость актива	Доля от общей стоимости активов, %	Примечание
1	2	3	4	5	6	7	8	9	10	11	12
Итого	X	X	X	X	X	X	X	X	0,00	0,00	X

5.3. Имущественные права из договоров, на основании которых осуществляется строительство (создание) объектов недвижимого имущества (в том числе на месте объектов недвижимости) на выделенном в установленном порядке для целей строительства (создания) указанного объекта недвижимости земельном участке, который (право аренды которого) составляет активы акционерного инвестиционного фонда (паевого инвестиционного фонда)

№ строки	Номер договора	Дата заключения договора	Срок исполнения договора	Наименование контрагента по договору	ОГРН/ГПН контрагента по договору	Вид объекта недвижимости в отношении которого заключен договор	Назначение объекта недвижимости в отношении которого заключен договор	Адрес (местоположение) объекта недвижимости в отношении которого заключен договор	Стоимость актива	Доля от общей стоимости активов, %	Примечание
1	2	3	4	5	6	7	8	9	10	11	12
Итого	X	X	X	X	X	X	X	X	0,00	0,00	X

5.4. Имущественные права из договоров, на основании которых осуществляется реконструкция объектов недвижимости, составляющих активы акционерного инвестиционного фонда (паевого инвестиционного фонда)

№ строки	Номер договора	Дата заключения договора	Срок исполнения договора	Наименование контрагента по договору	ОГРН/ГПН контрагента по договору	Вид объекта недвижимости в отношении которого заключен договор	Наименование и назначение объекта недвижимости в отношении которого заключен договор	Адрес (местоположение) объекта недвижимости в отношении которого заключен договор	Стоимость актива	Доля от общей стоимости активов, %	Примечание
Итого	X	X	X	X	X	X	X	X	0,00	0,00	X

1	2	3	4	5	6	7	8	9	10	11	12
	X	X	X	X	X	X	X	X	0,00	0,00	X
Итого											

5.5. Иные имущественные права

№ строки	Сведения, позволяющие определенно установить имущественные права	Стоимость актива	Доля от общей стоимости активов, %	Примечание
1	2	3	4	5
Итого	X	0,00	0,00	X

Подраздел 6. Денежные требования по кредитным договорам и договорам займа, в том числе удостоверенные закладными

6.1. Денежные требования по кредитным договорам и договорам займа

6.1.1. Денежные требования по кредитным договорам и договорам займа (должник – физическое лицо)

№ строки	Номер кредитного договора (договора займа)	Дата кредитного договора (договора займа)	Срок исполнения договора	Фамилия, имя, отчество (при наличии) должника по договору	Сведения о документе, удостоверяющем личность должника по договору	Способ обеспечения исполнения обязательств по договору	Стоимость актива	Доля от общей стоимости активов, %	Примечание
1	2	3	4	5	6	7	8	9	10
Итого	X	X	X	X	X	X	0,00	0,00	X

6.1.2. Денежные требования по кредитным договорам и договорам займа (должник – юридическое лицо)

№ строки	Номер кредитного договора (договора займа)	Дата кредитного договора (договора займа)	Срок исполнения договора	Наименование должника по договору	Место нахождения должника по договору	ОГРН/ИНН должника по договору	Способ обеспечения исполнения обязательств по договору	Стоимость актива	Доля от общей стоимости активов, %	Примечание
1	2	3	4	5	6	7	8	9	10	11

1	2	3	4	5	6	7	8
	X	X	X	X	0,00	0,00	X
Итого							

7.2. Права участия в уставных капиталах иностранных коммерческих организаций

№ строки	Наименование иностранной коммерческой организации	Код государства регистрации (инкорпорации) иностранной коммерческой организации	TIN иностранной коммерческой организации	Виды деятельности, осуществляемые иностранной коммерческой организацией	Размер прав участия в уставном капитале иностранной коммерческой организации, %	Стоимость актива	Доля от общей стоимости активов, %	Примечание
1	2	3	4	5	6	7	8	9
Итого	X	X	X	X	X	0,00	0,00	X

7.3. Проектная документация для строительства или реконструкции объекта недвижимости

№ строки	Вид объекта недвижимого имущества	Назначение объекта недвижимого имущества	Код государства, на территории которого располагается объект недвижимости	Адрес (местоположение) объекта	Назначение проектной документации (для строительства или для реконструкции)	Стоимость актива	Доля от общей стоимости активов, %	Примечание
1	2	3	4	5	6	7	8	9
Итого	X	X	X	X	X	0,00	0,00	X

7.4. Драгоценные металлы

№ строки	Вид драгоценного металла	Масса драгоценного металла, грамм	Место хранения драгоценного металла	Стоимость актива	Доля от общей стоимости активов, %	Примечание
1	2	3	4	5	6	7
Итого	X	0	X	0,00	0,00	X

7.5. Требования к кредитной организации выплатить денежный эквивалент драгоценных металлов по текущему курсу

№ строки	Вид драгоценного металла	Масса драгоценного металла, в отношении которого в состав активов входит требование к кредитной организации, грамм	Наименование кредитной организации, требование к которой входит в состав активов	ОГРН кредитной организации, требование к которой входит в состав активов фонда	Стоимость актива	Доля от общей стоимости активов, %	Примечание
1	2	3	4	5	6	7	8
Итого	X	X	X	X	0,00	0,00	X

7.6. Художественные ценности

№ строки	Сведения, позволяющие определенно установить художественную ценность	Количество в составе активов, штук	Стоимость актива	Доля от общей стоимости активов, %	Примечание
1	2	3	4	5	6
Итого	X	X	0,00	0,00	X

7.7. Иное имущество, не указанное в таблицах 7.1 - 7.6

№ строки	Сведения, позволяющие определенно установить имущество	Количество в составе активов, штук	Стоимость актива	Доля от общей стоимости активов, %	Примечание
1	2	3	4	5	6
Итого	X	X	0,00	0,00	X

Подраздел 8. Дебиторская задолженность

8.1. Дебиторская задолженность (должник – физическое лицо)

№ строки	Вид (описание) задолженности	Основание возникновения задолженности	Дата окончания срока погашения задолженности	Фамилия, имя, отчество (при наличии) должника	Сведения о документе, удостоверяющем личность должника	Сумма дебиторской задолженности. Стоимость для расчета чистых активов	Сумма дебиторской задолженности. Фактическая сумма задолженности	Доля от общей стоимости активов, %	Примечание
1	2	3	4	5	6	7	8	9	10
Итого	X	X	X	X	X	0,00	0,00	0,00	X

8.2. Дебиторская задолженность (должник – юридическое лицо)

№ строки	Вид (описание) задолженности	Основание возникновения задолженности	Дата окончания срока погашения задолженности	Наименование должника	Место нахождения должника	ОГРН/ TIN должника по договору	Сумма дебиторской задолженности. Стоимость для расчета чистых активов	Сумма дебиторской задолженности. Фактическая сумма задолженности	Доля от общей стоимости активов, %	Примечание
1	Средства, находящиеся у профессиональных участников рынка ценных бумаг	Заявление на присоединение к Регламенту оказания брокерских услуг на финансовых рынках ООО "УРАЛСИБ Кэпитал-Финансовые услуги" от 21.05.2009 № ВБ2009 ДК02745 Т_08	2028-03-04	Общество с ограниченной ответственностью "УРАЛСИБ Кэпитал-Финансовые услуги"	г. Москва	1047796391257	262117,16	262117,16	0,01	-
1							8	9	10	11

2	Средства, находящиеся у профессиональных участников рынка ценных бумаг	Заявление о присоединении к Регламенту оказания брокерских услуг на международных финансовых рынках ООО "УРАЛСИБ Кэпитал-Финансовые услуги" от 24.09.2012 № ВБ2012ДК02745 TW_09	2028-03-04	Общество с ограниченной ответственностью "УРАЛСИБ Кэпитал-Финансовые услуги"	г. Москва	1047796391257	36957,80	36957,80	0,00	-	
Итого	X	X	X	X	X	X	299074,96	299074,96	0,01		X

II. Расшифровки раздела IV «Обязательства»

1. Кредиторская задолженность (кредитор – физическое лицо)

№ строки	Вид (описание) задолженности	Основание возникновения задолженности	Дата окончания срока погашения задолженности	Фамилия, имя, отчество (при наличии) кредитора	Сведения о документе, удостоверяющем личность кредитора	Сумма кредиторской задолженности	Доля от общей величины обязательств, %	Примечание
1	2	3	4	5	6	7	8	9
1	Оплата заявки	Заявка на погашение	2016-02-29	АЛЕКСЕЕВ СЕРГЕЙ ВЛАДИМИРОВИЧ	Паспорт Серия 17 02 Номер 476339	17699,40	0,27	-
2	Оплата заявки	Заявка на погашение	2016-02-29	ГИЛЬМАНОВ АЛЬБЕРТ ГУМЕРОВИЧ	Паспорт Серия XIX- КБ Номер 519537	30018,00	0,45	-
3	Оплата заявки	Заявка на погашение	2016-02-29	БАРСУКОВА МАРИЯ ВАСИЛЬЕВНА	Паспорт Серия 03 01 Номер 243052	2624,02	0,04	-
4	Оплата заявки	Заявка на погашение	2016-02-29	СОКОЛОВ АЛЕКСАНДР ПЕТРОВИЧ	Паспорт Серия VIII- ЕР Номер 562072	4498,65	0,07	-
5	Оплата заявки	Заявка на погашение	2016-02-29	МАТИГУЛИН ТАГИР ШАГАДАТОВИЧ	Паспорт Серия XIX- КБ Номер 510028	2142,04	0,03	-

6	Оплата заявки	Заявка на погашение	2016-02-29	ЛЕБЕДИНСКИЙ ЮРИЙ АЛЕКСЕЕВИЧ	Паспорт Серия VIII-КН Номер 530359	3068,66	0,05	-
7	Оплата заявки	Заявка на погашение	2016-02-29	ИМАЕВ ВЯЧЕСЛАВ ЕВГЕНЬЕВИЧ	Паспорт Серия XIX-АР Номер 661987	12511,90	0,19	-
Итого	X	X	X	X	X	72562,67	1,10	X

2. Кредиторская задолженность (кредитор – юридическое лицо)

№ строки	Вид (описание) задолженности	Основание возникновения задолженности	Дата окончания срока погашения задолженности	Наименование кредитора	Место нахождения кредитора	ОГРН/ЛПН кредитора по договору	Сумма кредиторской задолженности	Доля от общей величины обязательств, %	Примечание
1	Резерв на оплату услуг Аудитора, СД, Регистратора	Правила ДУ	2016-12-31	АО "УК УРАЛСИБ"	г. Москва	1027739003489	328855,03	4,98	-
2	Расчеты с УК по вознаграждению	Правила ДУ	2016-03-15	АО "УК УРАЛСИБ"	г. Москва	1027739003489	5447120,16	82,41	-
3	Расчеты со Специализированым депозитарием	Договор со Специализированым депозитарием №УНД2002ДУ-5/СД-3/2002 от 03.12.2002	2016-03-20	ЗАО "Специализированный депозитарный центр"	г. Москва	1027739001531	488631,82	7,39	-
4	Расчеты с Регистратором	Договор с Регистратором №ДП/66-РЕГ2000 от 01.03.2007	2016-03-10	АО "Независимая регистраторская компания"	г. Москва	1027739063087	271984,32	4,11	-
5	Резерв на оплату услуг управляющей компании	Правила ДУ	2016-12-31	АО "УК УРАЛСИБ"	г. Москва	1027739003489	926,27	0,01	-
Итого	X	X	X	X	X	X	6537517,60	98,90	X

Пояснительная записка к справке о стоимости чистых активов

Информация о фактах совершения ошибок, потребовавших перерасчета стоимости чистых активов, а также о принятых мерах по исправлению и последствиях исправления таких ошибок

№ строки	Информация о фактах совершения ошибок, потребовавших перерасчета стоимости чистых активов	Информация о принятых мерах по исправлению ошибок	Информация о последствиях исправления ошибок
1	2	3	4

Информация о фактах возникновения разногласий со специализированным депозитарием при расчете стоимости чистых активов, а также о принятых мерах по преодолению этих разногласий

№ строки	Информация о фактах возникновения разногласий со специализированным депозитарием при расчете стоимости чистых активов	Информация о принятых мерах по преодолению этих разногласий
1	2	3

Сведения о событиях, которые оказали существенное влияние на стоимость чистых активов акционерного инвестиционного фонда или чистых активов паевого инвестиционного фонда

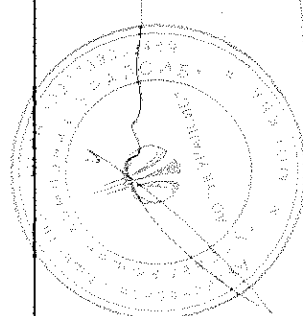
№ строки	Сведения о событиях, которые оказали существенное влияние на стоимость чистых активов акционерного инвестиционного фонда или чистых активов паевого инвестиционного фонда
1	2
1	ROS AGRO PLC - DR REGS, US7496552057 (23.66%)
2	Э.ОН Россия1, RU000A0JNGA5 (-16.01%)
3	ИНТЕР ПАО ЕЭС АОИ4, RU000A0JPNM1 (19.63%)

Информация о требованиях и обязательствах по опционным и (или) фьючерсным договорам (контрактам)

№ строки	Информация о требованиях и обязательствах по опционным и (или) фьючерсным договорам (контрактам)	Сведения о базовом активе срочного договора (контракта), имеющиеся права из которого составляют активы акционерного инвестиционного фонда (паевого инвестиционного фонда), либо являются базовым активом срочного договора (контракта), финансовые инструменты по которому составляют активы акционерного инвестиционного фонда (паевого инвестиционного фонда)							Сведения об оценочной стоимости базовых активов	Сведения об активах акционерного инвестиционного фонда (паевого инвестиционного фонда), составляющих покрытие совокупной короткой позиции по указанным срочным контрактам
		вид	категория (тип)	выпуск	транш	серия ценной бумаги	наименование эмитента ценной бумаги (лица, обязанного по ценной бумаге)	наименование биржевого товара, индекса или иностранной валюты		
1	2	3	4	5	6	7	8	9	10	11
Оценочная стоимость базовых активов по всем срочным контрактам, финансовые инструменты по которым составляют активы акционерного или паевого инвестиционного фонда										

Иная информация

№ строки	Иная информация
1	2



Руководитель акционерного инвестиционного фонда
(управляющей компании пассивного инвестиционного фонда)

Успенский Андрей Маркович
(инициалы, фамилия)

Уполномоченное лицо специализированного депозитария

Волкова Ольга Семеновна

акционерного инвестиционного фонда (паевого инвестиционного фонда)

(инициалы, фамилия)

Справка о стоимости чистых активов, в том числе стоимости активов (имущества) акционерного инвестиционного фонда (паевого инвестиционного фонда)

Код формы по ОКУД 0420502
Месячная

Раздел I. Реквизиты акционерного инвестиционного фонда (паевого инвестиционного фонда)

Полное наименование акционерного инвестиционного фонда (полное название паевого инвестиционного фонда)	Номер лицензии акционерного инвестиционного фонда (регистрационный номер правил доверительного управления паевым инвестиционным фондом)	Полное наименование управляющей компании акционерного инвестиционного фонда (паевого инвестиционного фонда)	Номер лицензии управляющей компании акционерного инвестиционного фонда (паевого инвестиционного фонда)
1	2	3	4
Интервальный паевой инвестиционный фонд акций "УРАЛСИБ Перспективные вложения"	0031-18610472	Акционерное общество "Управляющая компания УРАЛСИБ"	21-000-1-00037

Раздел II. Параметры справки о стоимости чистых активов

Текущая отчетная дата	Предыдущая отчетная дата	Код валюты, в которой определена стоимость чистых активов
1	2	3
31.03.2016	29.02.2016	RUB

Раздел III. Активы

Подраздел 1. Денежные средства

Наименование показателя	Код строки	Сумма на текущую отчетную дату	Сумма на предыдущую отчетную дату	Доля от общей стоимости активов на текущую отчетную дату, %	Доля от стоимости чистых активов на текущую отчетную дату, %
1	2	3	4	5	6
Денежные средства – всего	01	2723917.56	3413944.86	0.14	0.14
в том числе: на счетах в кредитных организациях – всего	01.01	2723917.56	3413944.86	0.14	0.14
в том числе: в валюте Российской Федерации	01.01.01	2479508.65	716069.68	0.12	0.12
в иностранной валюте	01.01.02	244408.91	2697875.18	0.01	0.01
на счетах по депозиту в кредитных организациях – всего	01.02	0.00	0.00	0.00	0.00
в том числе: в валюте Российской Федерации	01.02.01	0.00	0.00	0.00	0.00
в иностранной валюте	01.02.02	0.00	0.00	0.00	0.00

Подраздел 2. Ценные бумаги российских эмитентов (за исключением вкладных)

Наименование показателя	Код строки	Сумма (стоимость) на текущую отчетную дату	Сумма (стоимость) на предыдущую отчетную дату	Доля от общей стоимости активов на текущую отчетную дату, %	Доля от стоимости чистых активов на текущую отчетную дату, %
1	2	3	4	5	6
Ценные бумаги российских эмитентов - всего	02	1040895576.06	959053831.88	52.24	52.44
в том числе: облигации российских хозяйственных обществ (за исключением облигаций с ипотечным покрытием) – всего	02.01	0.00	0.00	0.00	0.00
из них: биржевые облигации российских хозяйственных обществ	02.01.01	0.00	0.00	0.00	0.00
государственные ценные бумаги Российской Федерации	02.02	0.00	0.00	0.00	0.00

государственные ценные бумаги субъектов Российской Федерации	02.03	0.00	0.00	0.00	0.00
муниципальные ценные бумаги	02.04	0.00	0.00	0.00	0.00
российские депозитарные расписки	02.05	0.00	0.00	0.00	0.00
инвестиционные паи левых инвестиционных фондов	02.06	0.00	0.00	0.00	0.00
акции российских акционерных обществ -- всего	02.07	1040895576.06	959053831.88	52.24	52.44
в том числе: акции публичных акционерных обществ	02.07.01	1040895576.06	959053831.88	52.24	52.44
акции непубличных акционерных обществ	02.07.02	0.00	0.00	0.00	0.00
векселя российских хозяйственных обществ	02.08	0.00	0.00	0.00	0.00
ипотечные ценные бумаги -- всего	02.09	0.00	0.00	0.00	0.00
в том числе: облигации с ипотечным покрытием	02.09.01	0.00	0.00	0.00	0.00
ипотечные сертификаты участия	02.09.02	0.00	0.00	0.00	0.00
иные ценные бумаги	02.10	0.00	0.00	0.00	0.00

Подраздел 3. Ценные бумаги иностранных эмитентов

Наименование показателя	Код строки	Сумма (стоимость) на текущую отчетную дату	Сумма (стоимость) на предыдущую отчетную дату	Доля от общей стоимости активов на текущую отчетную дату, %	Доля от стоимости чистых активов на текущую отчетную дату, %
1	2	3	4	5	6
Ценные бумаги иностранных эмитентов -- всего	03	868131800.90	1007032875.31	43.57	43.74
в том числе: облигации иностранных эмитентов -- всего	03.01	0.00	0.00	0.00	0.00
в том числе: облигации иностранных коммерческих организаций	03.01.01	0.00	0.00	0.00	0.00
облигации иностранных государств	03.01.02	0.00	0.00	0.00	0.00
облигации международных финансовых организаций	03.02	0.00	0.00	0.00	0.00
иностраные депозитарные расписки	03.03	715206800.90	860407875.31	35.89	36.03
паи (акции) иностранных инвестиционных фондов	03.04	0.00	0.00	0.00	0.00
акции иностранных акционерных обществ	03.05	152925000.00	146625000.00	7.67	7.70
иные ценные бумаги	03.06	0.00	0.00	0.00	0.00

Подраздел 4. Недвижимое имущество и права аренды недвижимого имущества

Наименование показателя	Код строки	Сумма (стоимость) на текущую отчетную дату	Сумма (стоимость) на предыдущую отчетную дату	Доля от общей стоимости активов на текущую отчетную дату, %	Доля от стоимости чистых активов на текущую отчетную дату, %
1	2	3	4	5	6
Недвижимое имущество и права аренды на недвижимое имущество -- всего	04	0.00	0.00	0.00	0.00
в том числе: недвижимое имущество, находящееся на территории Российской Федерации -- всего	04.01	0.00	0.00	0.00	0.00
из него: объекты незавершенного строительства	04.01.01	0.00	0.00	0.00	0.00
недвижимое имущество, находящееся на территории иностранных государств -- всего	04.02	0.00	0.00	0.00	0.00
из него: объекты незавершенного строительства	04.02.01	0.00	0.00	0.00	0.00
права аренды недвижимого имущества, находящегося на территории Российской Федерации	04.03	0.00	0.00	0.00	0.00

права аренды недвижимого имущества, находящегося на территории иностранных государств	04.04	0.00	0.00	0.00	0.00
---	-------	------	------	------	------

Подраздел 5. Имущественные права (за исключением прав аренды недвижимого имущества, прав из кредитных договоров и договоров займа и прав требования к кредитной организации выплатить денежный эквивалент драгоценных металлов)

Наименование показателя	Код строки	Сумма (стоимость) на текущую отчетную дату	Сумма (стоимость) на предыдущую отчетную дату	Доля от общей стоимости активов на текущую отчетную дату, %	Доля от стоимости чистых активов на текущую отчетную дату, %
1	2	3	4	5	6
Имущественные права – всего	05	0.00	0.00	0.00	0.00
в том числе: имущественные права из договоров участия в долевом строительстве объектов недвижимого имущества	05.01	0.00	0.00	0.00	0.00
имущественные права, связанные с возникновением права собственности на объект недвижимости (его часть) после завершения его строительства (создание) и возникающие из договора, стороной по которому является юридическое лицо, которому принадлежит право собственности или иное вещное право, включая право аренды, на земельный участок, выделенный в установленном порядке для целей строительства объекта недвижимости, и (или) имеющим разрешение на строительство объекта недвижимости на указанном земельном участке, либо юридическое лицо, инвестирующее денежные средства или иное имущество в строительство объекта недвижимости	05.02	0.00	0.00	0.00	0.00
имущественные права из договоров, на основании которых осуществляется строительство (создание) объектов недвижимого имущества (в том числе на месте объектов недвижимости) на выделенном в установленном порядке для целей строительства (создания) указанного объекта недвижимости земельном участке, который (право аренды которого) составляет активы акционерного инвестиционного фонда (паевого инвестиционного фонда)	05.03	0.00	0.00	0.00	0.00
имущественные права из договоров, на основании которых осуществляется реконструкция объектов недвижимости, составляющих активы акционерного инвестиционного фонда (паевого инвестиционного фонда)	05.04	0.00	0.00	0.00	0.00
иные имущественные права	05.05	0.00	0.00	0.00	0.00

Подраздел 6. Денежные требования по кредитным договорам и договорам займа, в том числе удостоверенные закладными

Наименование показателя	Код строки	Сумма (стоимость) на текущую отчетную дату	Сумма (стоимость) на предыдущую отчетную дату	Доля от общей стоимости активов на текущую отчетную дату, %	Доля от стоимости чистых активов на текущую отчетную дату, %
1	2	3	4	5	6
Денежные требования по кредитным договорам и договорам займа, в том числе удостоверенные закладными – всего	06	0.00	0.00	0.00	0.00
в том числе: денежные требования по кредитным договорам и договорам займа, не удостоверенные закладными	06.01	0.00	0.00	0.00	0.00
закладные	06.02	0.00	0.00	0.00	0.00

Подраздел 7. Иное имущество, не указанное в подразделах 1-6

Наименование показателя	Код строки	Сумма (стоимость) на текущую отчетную дату	Сумма (стоимость) на предыдущую отчетную дату	Доля от общей стоимости активов на текущую отчетную дату, %	Доля от стоимости чистых активов на текущую отчетную дату, %
1	2	3	4	5	6
Иное имущество – всего	07	0.00	0.00	0.00	0.00
в том числе: доли в уставных капиталах российских обществ с ограниченной ответственностью	07.01	0.00	0.00	0.00	0.00
права участия в уставных капиталах иностранных коммерческих организаций	07.02	0.00	0.00	0.00	0.00
проектная документация для строительства или реконструкции объекта недвижимости	07.03	0.00	0.00	0.00	0.00
драгоценные металлы и требования к кредитной организации выплатить их денежный эквивалент – всего	07.04	0.00	0.00	0.00	0.00
в том числе: драгоценные металлы	07.04.01	0.00	0.00	0.00	0.00
требования к кредитной организации выплатить денежный эквивалент драгоценных металлов	07.04.02	0.00	0.00	0.00	0.00
художественные ценности	07.05	0.00	0.00	0.00	0.00
иное имущество, не указанное в строках 07.01-07.05	07.06	0.00	0.00	0.00	0.00

Подраздел 8. Дебиторская задолженность

Наименование показателя	Код строки	Сумма (стоимость) на текущую отчетную дату	Сумма (стоимость) на предыдущую отчетную дату	Доля от общей стоимости активов на текущую отчетную дату, %	Доля от стоимости чистых активов на текущую отчетную дату, %
1	2	3	4	5	6
Дебиторская задолженность – всего	08	80867990.10	317747.96	4.06	4.07
в том числе: средства, находящиеся у профессиональных участников рынка ценных бумаг	08.01	80867990.10	299074.96	4.06	4.07
по сделкам	08.02	0.00	0.00	0.00	0.00
по процентному (купонному) доходу по денежным средствам на счетах и во вкладах, а также по ценным бумагам	08.03	0.00	0.00	0.00	0.00
прочая	08.04	0.00	18673.00	0.00	0.00

Подраздел 9. Общая стоимость активов

Наименование показателя	Код строки	Стоимость на текущую отчетную дату	Стоимость на предыдущую отчетную дату	Доля от стоимости чистых активов на текущую отчетную дату, %
1	2	3	4	5
Общая стоимость активов (сумма строк 01+02+03+04+05+06+07+08)	09	1992619284.62	1969818400.01	100.39

Раздел IV. Обязательства

Наименование показателя	Код строки	Величина на текущую отчетную дату	Величина на предыдущую отчетную дату	Доля от общей величины обязательств на текущую отчетную дату, %	Доля от стоимости чистых активов на текущую отчетную дату, %
1	2	3	4	5	6
Кредиторская задолженность	10	7076430.30	6280298.97	91.75	0.36
Резерв на выплату вознаграждения – всего	11	636369.18	329781.30	8.25	0.03
в том числе: управляющей компании	11.1	994.82	926.27	0.01	0.00

специализированному депозитарию, лицу, осуществляющему ведение реестра, аудиторской организации, оценщику и бирже	11.2	635374.36	328855.03	8.24	0.03
Общая величина обязательств (сумма строк 10+11)	12	7712799.48	6610080.27	100.00	0.39

Раздел V. Стоимость чистых активов

Наименование показателя	Код строки	Значение показателя на текущую отчетную дату	Значение показателя на предыдущую отчетную дату
1	2	3	4
Стоимость чистых активов (разность строк 09–12)	13	1984906485.14	1963208319.74
Количество размещенных акций акционерного инвестиционного фонда (количество выданных инвестиционных паев паевого инвестиционного фонда) – штук	14	146 742.11609	148 129.45987
Стоимость чистых активов акционерного инвестиционного фонда в расчете на одну акцию (расчетная стоимость инвестиционного пая паевого инвестиционного фонда) (частное от деления строк 13/14)	15	13526.49	13253.33

Расшифровки активов и обязательств, принятых к расчету стоимости чистых активов

I. Расшифровки раздела III «Активы»
Подраздел 1. Денежные средства

1.1. Денежные средства на счетах в кредитных организациях

№ строки	Наименование кредитной организации, с которой заключен договор (договоры) банковского счета	ОГРН кредитной организации	Регистрационный номер кредитной организации	Порядковый номер филиала кредитной организации	Код валюты счета	Вид банковского счета (расчетный, другие счета)	Сумма денежных средств	Доля от общей стоимости активов, %	Примечание
1	2	3	4	5	6	7	8	9	10
1	ПАО «БАНК УРАЛСИБ»	1020280000190	2275	-	USD	расчетный	244327.78	0.01	-
2	ПАО «БАНК УРАЛСИБ»	1020280000190	2275	-	EUR	расчетный	81.13	0.00	-
3	ПАО «БАНК УРАЛСИБ»	1020280000190	2275	-	RUB	расчетный	2479508.65	0.12	-
Итого	X	X	X	X	X	X	2723917.56	0.13	X

1.2. Денежные средства на счетах по депозиту в кредитных организациях

№ строки	Наименование кредитной организации, в которой открыт счет по депозиту	ОГРН кредитной организации	Регистрационный номер кредитной организации	Порядковый номер филиала кредитной организации	Код валюты счета по депозиту	Срок возврата денежных средств	Сумма денежных средств	Доля от общей стоимости активов, %	Примечание
1	2	3	4	5	6	7	8	9	10
1	X	X	X	X	X	X	0.00	0.00	X
Итого	X	X	X	X	X	X	0.00	0.00	X

Подраздел 2. Ценные бумаги российских эмитентов (за исключением закладных)

2.1. Облигации российских хозяйственных обществ

№ строки	Наименование эмитента	ОГРН эмитента	ИНН эмитента	Организационно-правовая форма эмитента	Государственный регистрационный номер (идентификационный номер) выпуска	Код ISIN (если присвоен)	Дата погашения	Количество в составе активов, штук	Стоимость актива	Доля от общей стоимости активов, %	Наименование биржи	Примечание
1	2	3	4	5	6	7	8	9	10	11	12	13
Итого	X	X	X	X	X	X	X	X	0.00	0.00	X	X

2.2. Государственные ценные бумаги Российской Федерации

№ строки	Наименование эмитента	ОГРН эмитента	ИНН эмитента	Государственный регистрационный номер выпуска	Код ISIN (если присвоен)	Дата погашения	Количество в составе активов, штук	Стоимость актива	Доля от общей стоимости активов, %	Наименование биржи	Примечание
1	2	3	4	5	6	7	8	9	10	11	12
Итого	X	X	X	X	X	X	X	0.00	0.00	X	X

2.3. Государственные ценные бумаги субъектов Российской Федерации

№ строки	Наименование эмитента	ОГРН эмитента	ИНН эмитента	Государственный регистрационный номер выпуска	Код ISIN (если присвоен)	Дата погашения	Количество в составе активов, штук	Стоимость актива	Доля от общей стоимости активов, %	Наименование биржи	Примечание	
1	2	3	4	5	6	7	8	9	10	11	12	13
Итого	X	X	X	X	X	X	X	0.00	0.00	X	X	

2.6. Инвестиционные паи пассивных инвестиционных фондов

№ строки	Полное наименование пассивного инвестиционного фонда	Регистрационный номер правительственного управления фондом	Наименование управляющей компании пассивного инвестиционного фонда	ИНН управляющей компании пассивного инвестиционного фонда	Код ISIN (если присвоен)	Количество в составе активов, штук	Стоимость актива	Доля от общей стоимости активов, %	Наименование биржи	Примечание
1	2	3	4	5	6	7	8	9	10	11
Итого	X	X	X	X	X	X	0.00	0.00	X	X

2.7. Акции российских акционерных обществ

№ строки	Наименование эмитента	ОГРН эмитента	ИНН эмитента	Организационно-правовая форма эмитента	Государственный регистрационный номер (идентификационный номер) выпуска	Код ISIN (если присвоен)	Категория акций	Количество в составе активов, штук	Стоимость актива	Доля от общей стоимости активов, %	Наименование биржи	Примечание
1	2	3	4	5	6	7	8	9	10	11	12	13

1	Открытое акционерное общество "Эй Джи Си Борский стекольный завод"	1025201524237	5246002261	ОАО	1-04-00015-A	RU0009097265	обыкновенные	9296.00	1487360.00	0.07	-	В соответствии с подпунктом 3.13.1 Правил определения стоимости чистых активов Интервального пассивного инвестиционного фонда акций «УРАЛСИБ Перспективные вложения» (далее - Правила СЧА) ценные бумаги, по которым невозможно определить справедливую цену в порядке, предусмотренном пунктами 3.4.1-3.4.4 Правил СЧА, подлежат оценке оценщиком пассивного инвестиционного фонда.
2	Публичное акционерное общество "Дальневосточное морское пароходство"	1022502256127	2540047110	ПАО	1-03-00032-A	RU0008992318	обыкновенные	19767708.00	53273973.06	2.67	ЗАО "ФБ ММББ"	-
4	Открытое акционерное общество "СОЛЛЕРС"	1023501244524	3528079131	ОАО	1-01-02461-D	RU0006914488	обыкновенные	122920.00	50643040.00	2.54	ЗАО "ФБ ММББ"	-

5	Открытое акционерное общество "Газэнергосервис"	102770003359	7709105630	ОАО	1-02-01147-A	RU000A0JP3D9	обыкновенные	13101.00	12576960.00	0.63	-	В соответствии с подпунктом 3.13.1 Правил определения стоимости чистых активов Интервального инвестиционного фонда акций «УРАЛСИБ Перспективные вложения» (далее - Правила СЧА) ценные бумаги, по которым невозможно определить справедливую цену в порядке, предусмотренном пунктами 3.4.1-3.4.4 Правил СЧА, подлежат оценке оценщиком паевого инвестиционного фонда.
6	Открытое акционерное общество "ДИКСИ Групп"	103770400051	7704249540	ОАО	1-02-40420-H	RU000A0JP7HI	обыкновенные	587860.00	178885798.00	8.98	ЗАО "ФБ ММВБ"	-
7	Публичное акционерное общество "Группа ЛСР"	506784722730	7838360491	ПАО	1-01-55234-E	RU000A0JPFPO	обыкновенные	103805.00	70743107.50	3.55	ЗАО "ФБ ММВБ"	-

8	Открытое акционерное общество "Компания "М.видео"	5067746789248	7707602010	ОАО	1-02-11700-A	RU000A0JPG A0	обыкновенные	843230.00	223540273.00	11.22	ЗАО "ФБ ММББ"	-
9	Открытое акционерное общество "ПРОТЕК"	1027715014140	7715354473	ОАО	1-02-07615-A	RU000A0JQU 47	обыкновенные	4126900.00	280629200.00	14.08	ЗАО "ФБ ММББ"	-
10	Публичное акционерное общество "МДМ Банк"	1025400001571	5408117935	ПАО	10100323B	RU000A0JNH UI	обыкновенные	916200.00	3023460.00	0.15	-	В соответствии с подпунктом 3.13.1 Правил определения стоимости чистых активов Интервального пассивного инвестиционного фонда акций «УРАЛСИБ Перспективные вложения» (далее - Правила СЧА) ценные бумаги, по которым невозможно определить справедливую цену в порядке, предусмотренном пунктами 3.4.1-3.4.4 Правил СЧА, подлежат оценке оценщиком пассивного инвестиционного фонда.

11	Открытое акционерное общество "Э.ОН Россия"	1058602056985	8602067092	ОАО	1-02-65104-D	RU000A0JNG A5	обыкновенные	39897000.00	106165917.00	5.33	ЗАО "ФБ ММББ"	-
12	Открытое акционерное общество "Интер РАО ЕЭС"	1022302933630	2320109650	ОАО	1-04-33498-E	RU000A0JPN M1	обыкновенные	27500000.00	50545000.00	2.54	ЗАО "ФБ ММББ"	-
Итого	X	X	X	X	X	X	X	1031514088.56	51.76		X	X

2.8. Векселя российских хозяйственных обществ

№ строки	Наименование векселедателя	ОГРН векселедателя	ИНН векселедателя	ИНН векселедателя	Организационно-правовая форма векселедателя	Срок платежа по векселю	Стоимость актива	Доля от общей стоимости активов, %	Примечание
1	2	3	4	5	6	7	8	9	
Итого	X	X	X	X	X	0.00	0.00		X

2.9. Облигации с ипотечным покрытием

№ строки	Наименование эмитента	ОГРН эмитента	ИНН эмитента	Организационно-правовая форма эмитента	Государственный регистрационный номер (идентификационный номер) выпуска	Код ISIN (если присвоен)	Дата погашения	Количество в составе активов, штук	Стоимость актива	Доля от общей стоимости активов, %	Наименование биржи	Примечание
1	2	3	4	5	6	7	8	9	10	11	12	13
Итого	X	X	X	X	X	X	X	X	0.00	0.00	X	X

2.10. Ипотечные сертификаты участия

№ строки	Индивидуальное обозначение, идентифицирующее ипотечные сертификаты участия с ипотечным покрытием	Регистрационный номер правил доверительного управления ипотечным покрытием	Наименование управляющего ипотечным покрытием	ИНН управляющего ипотечным покрытием	Код ISIN (если присвоен)	Количество в составе активов, штук	Стоимость актива	Доля от общей стоимости активов, %	Наименование биржи	Примечание
1	2	3	4	5	6	7	8	9	10	11
Итого	X	X	X	X	X	X	0.00	0.00	X	X

2.1.1. Иные ценные бумаги

№ строки	Сведения, позволяющие определенно установить ценные бумаги	ИНН лица, обязанного по ценным бумагам	Количество в составе активов, штук	Стоимость актива	Доля от общей стоимости активов, %	Примечание
1	2	3	4	5	6	7
Итого	X	X	X	0.00	0.00	X

Подраздел 3. Ценные бумаги иностранных эмитентов

3.1. Облигации иностранных коммерческих организаций

№ строки	Наименование эмитента	Код государства регистрации (инкорпорации) эмитента	TIN эмитента	Регистрационный номер выпуска	Код ISIN (если присвоен)	Дата погашения	Количество в составе активов, штук	Стоимость актива	Доля от общей стоимости активов, %	Наименование биржи	Примечание
1	2	3	4	5	6	7	8	9	10	11	12
Итого	X	X	X	X	X	X	X	0.00	0.00	X	X

3.2. Облигации иностранных государств

№ строки	Наименование эмитента	Код государства регистрации (инкорпорации) эмитента	TIN эмитента	Регистрационный номер выпуска	Код ISIN (если присвоен)	Дата погашения	Количество в составе активов, штук	Стоимость актива	Доля от общей стоимости активов, %	Наименование биржи	Примечание
1	2	3	4	5	6	7	8	9	10	11	12
Итого	X	X	X	X	X	X	X	0.00	0.00	X	X

3.3. Облигации международных финансовых организаций

№ строки	Наименование эмитента	TIN эмитента	Регистрационный номер выпуска	Код ISIN (если присвоен)	Дата погашения	Количество в составе активов, штук	Стоимость актива	Доля от общей стоимости активов, %	Наименование биржи	Примечание
1	2	3	4	5	6	7	8	9	10	11
Итого	X	X	X	X	X	X	0.00	0.00	X	X

3.4. Иностраные депозитарные расписки

№ строки	Наименование эмитента	Код государства регистрации (инкорпорации) эмитента	TIN эмитента	Регистрационный номер выпуска	Код ISIN (если присвоен)	Количество в составе активов, штук	Наименование эмитента представленных ценных бумаг	Вид представленных ценных бумаг	Регистрационный номер представленных ценных бумаг	Код ISIN представленных ценных бумаг	Код государства регистрации эмитента представленных ценных бумаг	Стоимость в активах	Доля от общей стоимости активов, %	Доля от общего количества размещенных ценных бумаг, %	Наименование биржи	Примечание	
1	2	3	4	5	6	7	8	9	10	11	12	13	14	15	16	17	18

1	DEUTSCHE BANK TRUST COMPANY AMERICAS	USA	1026	0	US50218 G2066	441345.00	Публичное акционерное общество "Группа ЛСР"	78383604 91	акции	-	RU000A0 JPPF0	RUS	68031269. 3.41 79	0.93	London Stock Exchange	-
2	The Bank of New York	USA	13261495 9	0	US749655 2057	364565.00	ROS AGRO PLC	13261495 9	акции	-	CY01049 22212	CYP	41530809 5.09	0.04	London Stock Exchange	-
3	DEUTSCHE BANK TRUST COMPANY AMERICAS	USA	1026	0	US65557 T2050	267400.00	Nord Gold N.V.	17179668	акции	-	-	NLD	51703858. 2.59 61	0.03	London Stock Exchange	-
4	JPMORGAN SECURITIES LLC	USA	00011	0	US87238 U2033	644707.00	TCS Group Holding PLC	00011	акции	-	CY01059 42219	CYP	15211895 4.48	0.06	London Stock Exchange	-
5	THE BANK OF NEW YORK MELLON /BN	USA	13261495 9	0	US40425 X4079	145549.00	HMS HYDRAU LIC MACHINES AND SYSTEMS GROUP PLC	13261495 9	акции	-	CY01042 30913	CYP	28044622. 1.41 93	0.01	London Stock Exchange	-
Итого			X	X	X	X	X	X	X	X	X	X	35.88 0.90	1.07	X	X

3.5. Паи (акции) иностранных инвестиционных фондов

№ строки	Наименование инвестиционного фонда	Код государства регистрации (инкорпорации и) инвестиционного фонда	TIN инвестиционного фонда	Вид ценных бумаг инвестиционного фонда	Наименование лица, выдавшего паи (выпущившего акции (если выдачу паев (выпуск акций) осуществил не инвестиционный фонд))	Код ISIN (если присвоен)	Количество в составе активов, штук	Стоимость актива	Доля от общей стоимости активов, %	Доля от общего количества размещенных ценных бумаг, %	Наименование биржи	Примечание
1	2	3	4	5	6	7	8	9	10	11	12	13
	X	X	X	X	X	X	X	0.00	0.00	0.00	X	X
Итого												

3.6. Акции иностранных акционерных обществ

№ строки	Наименование эмитента	Код государства регистрации (инкорпорации) эмитента	TIN эмитента	Регистрационный номер выпуска	Код ISIN (если присвоен)	Количество в составе активов, штук	Стоимость актива	Доля от общей стоимости активов, %	Доля от общего количества размещенных ценных бумаг, %	Наименование биржи	Примечание
1	2	3	4	5	6	7	8	9	10	11	12
1	Yandex N.V.	NLD	27265167	0	NL0009805522	150000.00	152925000.00	7.67	0.12	3АО "ФБ ММББ"	-
Итого	X	X	X	X	X	X	152925000.00	7.67	0.12	X	X

3.7. Иные ценные бумаги

№ строки	Сведения, позволяющие определить установленные ценные бумаги	TIN лица, обязанного по ценным бумагам	Количество в составе активов, штук	Стоимость актива	Доля от общей стоимости активов, %	Примечание
1	2	3	4	5	6	7
	X	X	X	0.00	0.00	X
Итого						

Подраздел 4. Недвижимое имущество и права аренды недвижимого имущества

4.1. Недвижимое имущество

№ строки	Кадастровый номер объекта (если имеется)	Вид объекта	Назначение объекта имущества (для земельных участков – категория земель и вид разрешенного использования)	Код государства, на территории которого располагается объект недвижимости	Адрес (местоположение) объекта	Стоимость актива	Примечание
1	2	3	4	5	6	7	8
Итого	X	X	X	X	X	0,00	X

4.2. Право аренды недвижимого имущества

4.2.1. Право аренды недвижимого имущества (арендодатель – физическое лицо)

№ строки	Фамилия, имя, отчество (при наличии) арендодателя	Сведения о документе, удостоверяющем личность арендодателя	Кадастровый номер объекта (если имеется)	Вид объекта	Назначение объекта имущества (для земельных участков – категория земель и вид разрешенного использования)	Код государства, на территории которого располагается объект недвижимости	Адрес (местоположение) объекта	Дата окончания срока аренды	Стоимость актива	Примечание
1	2	3	4	5	6	7	8	9	10	11
Итого	X	X	X	X	X	X	X	X	0,00	X

4.2.2. Право аренды недвижимого имущества (арендодатель – юридическое лицо)

№ строки	Наименование арендодателя	ОГРН/ЛПН арендодателя	Место нахождения арендодателя	Кадастровый номер объекта (если имеется)	Вид объекта	Назначение объекта недвижимого имущества (для земельных участков – категория земель и вид разрешенного использования)	Код государства, на территории которого располагается объект	Адрес (местоположение) объекта	Дата окончания срока аренды	Стоимость актива	Примечание
1	2	3	4	5	6	7	8	9	10	11	12
Итого	X	X	X	X	X	X	X	X	X	0.00	X

Подраздел 5. Имущественные права (за исключением прав аренды недвижимого имущества, прав из кредитных договоров и договоров займа и прав требования к кредитной организации выплатить денежный эквивалент драгоценных металлов)

5.1. Имущественные права из договоров участия в долевом строительстве объектов недвижимого имущества

№ строки	Номер договора	Дата заключения договора	Срок исполнения договора	Наименование застройщика	ОГРН/ЛПН застройщика	Вид объекта долевого строительства	Назначение объекта долевого строительства	Адрес (местоположение) объекта долевого строительства	Стоимость актива	Доля от общей стоимости активов, %	Примечание
1	2	3	4	5	6	7	8	9	10	11	12
Итого	X	X	X	X	X	X	X	X	0.00	0.00	X

5.2. Имущественные права, связанные с возникновением права собственности на объект недвижимости (его часть) после завершения его строительства (создание) и возникающие из договора, стороной по которому является юридическое лицо, которому принадлежит право собственности или иное вещное право, включая право аренды, на земельный участок, выделенный в установленном порядке для целей строительства объекта недвижимости, и (или) имеющим разрешение на строительство объекта недвижимости на указанном земельном участке, либо юридическое лицо, инвестирующее денежные средства или иное имущество в строительство объекта недвижимости

№ строки	Номер договора	Дата заключения договора	Срок исполнения договора	Наименование контрагента по договору	ОГРН/ЛПН контрагента по договору	Вид объекта недвижимости, в отношении которого заключен договор	Назначение объекта недвижимости, в отношении которого заключен договор	Адрес (местоположение) объекта недвижимости, в отношении которого заключен договор	Стоимость актива	Доля от общей стоимости активов, %	Примечание
Итого	X	X	X	X	X	X	X	X	0.00	0.00	X

1	2	3	4	5	6	7	8	9	10	11	12
	X	X	X	X	X	X	X	X	0.00	0.00	X
Итого											

5.3. Имущественные права из договоров, на основании которых осуществляется строительство (создание) объектов недвижимого имущества (в том числе на месте объектов недвижимости) на выделенном в установленном порядке для целей строительства (создания) указанного объекта недвижимости земельном участке, который (право аренды которого) составляет активы акционерного инвестиционного фонда (паевого инвестиционного фонда)

№ строки	Номер договора	Дата заключения договора	Срок исполнения договора	Наименование контрагента по договору	ОГРН/ГПН контрагента по договору	Вид объекта недвижимости, в отношении которого заключен договор	Назначение объекта недвижимости, в отношении которого заключен договор	Адрес (местоположение) объекта недвижимости, в отношении которого заключен договор	Стоимость актива	Доля от общей стоимости активов, %	Примечание
1	2	3	4	5	6	7	8	9	10	11	12
	X	X	X	X	X	X	X	X	0.00	0.00	X
Итого											

5.4. Имущественные права из договоров, на основании которых осуществляется реконструкция объектов недвижимости, составляющих активы акционерного инвестиционного фонда (паевого инвестиционного фонда)

№ строки	Номер договора	Дата заключения договора	Срок исполнения договора	Наименование контрагента по договору	ОГРН/ГПН контрагента по договору	Вид объекта недвижимости, в отношении которого заключен договор	Наименование и назначение объекта недвижимости, в отношении которого заключен договор	Адрес (местоположение) объекта недвижимости, в отношении которого заключен договор	Стоимость актива	Доля от общей стоимости активов, %	Примечание
1	2	3	4	5	6	7	8	9	10	11	12
	X	X	X	X	X	X	X	X	0.00	0.00	X
Итого											

5.5. Иные имущественные права

№ строки	Сведения, позволяющие определенно установить имущественные права	Стоимость актива	Доля от общей стоимости активов, %	Примечание

1	2	3	4	5
Итого	X	0.00	0.00	X

Подраздел 6. Денежные требования по кредитным договорам и договорам займа, в том числе удостоверенные закладными

6.1. Денежные требования по кредитным договорам и договорам займа

6.1.1. Денежные требования по кредитным договорам и договорам займа (должник – физическое лицо)

№ строки	Номер кредитного договора (договора займа)	Дата кредитного договора (договора займа)	Срок исполнения договора	Фамилия, имя, отчество (при наличии) должника по договору	Сведения о документе, удостоверяющем личность должника по договору	Способ обеспечения исполнения обязательств по договору	Стоимость актива	Доля от общей стоимости активов, %	Примечание
1	2	3	4	5	6	7	8	9	10
	X	X	X	X	X	X	0.00	0.00	X
Итого									

6.1.2. Денежные требования по кредитным договорам и договорам займа (должник – юридическое лицо)

№ строки	Номер кредитного договора (договора займа)	Дата кредитного договора (договора займа)	Срок исполнения договора	Наименование должника по договору	Место нахождения должника по договору	ОГРН/ТIN должника по договору	Способ обеспечения исполнения обязательств по договору	Стоимость актива	Доля от общей стоимости активов, %	Примечание
1	2	3	4	5	6	7	8	9	10	11
	X	X	X	X	X	X	X	0.00	0.00	X
Итого										

6.2. Закладные

6.2.1. Закладные (должник – физическое лицо)

№ строки	Номер кредитного договора (договора займа)	Дата кредитного договора (договора займа)	Срок исполнения договора	Фамилия, имя, отчество (при наличии) должника по договору	Сведения о документе, удостоверяющем личность должника по договору	Способ обеспечения исполнения обязательств по договору	Стоимость актива	Доля от общей стоимости активов, %	Примечание
1	2	3	4	5	6	7	8	9	10
Итого	X	X	X	X	X	X	0.00	0.00	X

6.2.2. Заслужные (должник – юридическое лицо)

№ строки	Номер кредитного договора (договора займа)	Дата кредитного договора (договора займа)	Срок исполнения договора	Наименование должника по договору	Место нахождения должника по договору	ОГРН/ИН должника по договору	Способ обеспечения исполнения обязательств по договору	Стоимость актива	Доля от общей стоимости активов, %	Примечание
1	2	3	4	5	6	7	8	9	10	11
Итого	X	X	X	X	X	X	X	0.00	0.00	X

Подраздел 7. Иное имущество, не указанное в подразделах 1-6

7.1. Доли в уставных капиталах российских обществ с ограниченной ответственностью

№ строки	Наименование общества с ограниченной ответственностью	ОГРН общества с ограниченной ответственностью	Виды деятельности, осуществляемые обществом с ограниченной ответственностью	Размер доли в уставном капитале российского общества с ограниченной ответственностью, %	Стоимость актива	Доля от общей стоимости активов, %	Примечание
1	2	3	4	5	6	7	8
Итого	X	X	X	X	0.00	0.00	X

7.2. Права участия в уставных капиталах иностранных коммерческих организаций

№ строки	Наименование иностранной коммерческой организации	Код государства регистрации (инкорпорации) иностранной коммерческой организации	TIN иностранной коммерческой организации	Виды деятельности, осуществляемые иностранной коммерческой организацией	Размер прав участия в уставном капитале иностранной коммерческой организации, %	Стоимость актива	Доля от общей стоимости активов, %	Примечание
1	2	3	4	5	6	7	8	9
Итого	X	X	X	X	X	0.00	0.00	X

7.3. Проектная документация для строительства или реконструкции объекта недвижимости

№ строки	Вид объекта недвижимого имущества	Назначение объекта недвижимого имущества	Код государства, на территории которого располагается объект недвижимости	Адрес (местоположение) объекта	Назначение проектной документации (для строительства или для реконструкции)	Стоимость актива	Доля от общей стоимости активов, %	Примечание
1	2	3	4	5	6	7	8	9
Итого	X	X	X	X	X	0.00	0.00	X

7.4. Драгоценные металлы

№ строки	Вид драгоценного металла	Масса драгоценного металла, грамм	Место хранения драгоценного металла	Стоимость актива	Доля от общей стоимости активов, %	Примечание
1	2	3	4	5	6	7
Итого	X	0	X	0.00	0.00	X

7.5. Требования к кредитной организации выплать денежный эквивалент драгоценных металлов по текущему курсу

№ строки	Вид драгоценного металла	Масса драгоценного металла, в отношении которого в состав активов входит требование к кредитной организации, грамм	Наименование кредитной организации, требование к которой входит в состав активов	ОГРН кредитной организации, требование к которой входит в состав активов фонда	Стоимость актива	Доля от общей стоимости активов, %	Примечание
Итого	X	0	X	X	0.00	0.00	X

1	2	3	4	5	6	7	8
	X	X	X	X	0.00		
Итого					0.00		X

7.6. Художественные ценности

№ строки	Сведения, позволяющие определенно установить художественную ценность	Количество в составе активов, штук	Стоимость актива	Доля от общей стоимости активов, %	Примечание
1	2	3	4	5	6
Итого	X	X	0.00	0.00	X

7.7. Иное имущество, не указанное в таблицах 7.1 - 7.6

№ строки	Сведения, позволяющие определенно установить имущество	Количество в составе активов, штук	Стоимость актива	Доля от общей стоимости активов, %	Примечание
1	2	3	4	5	6
Итого	X	X	0.00	0.00	X

Подраздел 8. Дебиторская задолженность

8.1. Дебиторская задолженность (должник – физическое лицо)

№ строки	Вид (описание) задолженности	Основание возникновения задолженности	Дата окончания срока погашения задолженности	Фамилия, имя, отчество (при наличии) должника	Сведения о документе, удостоверяющем личность должника	Сумма дебиторской задолженности. Стоимость для расчета стоимости чистых активов	Сумма дебиторской задолженности. Фактическая сумма задолженности	Доля от общей стоимости активов, %	Примечание
1	2	3	4	5	6	7	8	9	10
Итого	X	X	X	X	X	0.00	0.00	0.00	X

8.2. Дебиторская задолженность (должник – юридическое лицо)

№ строки	Вид (описание) задолженности	Основание возникновения задолженности	Дата окончания срока погашения задолженности	Наименование должника	Место нахождения должника	ОГРН/ TIN должника по договору	Сумма дебиторской задолженности. Стоимость для расчета стоимости чистых активов	Сумма дебиторской задолженности. Фактическая сумма задолженности	Доля от общей стоимости активов, %	Примечание
1	2	3	4	5	6	7	8	9	10	11
1	Средства, находящиеся у профессиональных участников рынка ценных бумаг	Заявление на присоединение к Регламенту оказания брокерских услуг на финансовых рынках ООО "УРАЛСИБ Кэпитал-Финансовые услуги" от 21.05.2009 № ВБ2009ДК02745 Т_08	04.03.2028	Общество с ограниченной ответственностью "УРАЛСИБ Кэпитал-Финансовые услуги"	г. Москва	1047796391257	58936672.76	58936672.76	2.96	-
2	Средства, находящиеся у профессиональных участников рынка ценных бумаг	Заявление о присоединении к Регламенту оказания брокерских услуг на международных финансовых рынках ООО "УРАЛСИБ Кэпитал-Финансовые услуги" от 24.09.2012 № ВБ2012ДК02745 Т_09	04.03.2028	Общество с ограниченной ответственностью "УРАЛСИБ Кэпитал-Финансовые услуги"	г. Москва	1047796391257	21931317.34	21931317.34	1.10	-
Итого	X	X	X	X	X	X	80867990.10	80867990.10	4.06	X

II. Расшифровки раздела IV «Обязательства»

I. Кредиторская задолженность (кредитор – физическое лицо)

№ строки	Вид (описание) задолженности	Основание возникновения задолженности	Дата окончания срока погашения задолженности	Фамилия, имя, отчество (при наличии) кредитора	Сведения о документе, удостоверяющем личность кредитора	Сумма кредиторской задолженности	Доля от общей величины обязательств, %	Примечание
1	2	3	4	5	6	7	8	9
1	Оплата заявки	Заявка на погашение	не установлена	АЛЕКСЕЕВ СЕРГЕЙ ВЛАДИМИРОВИЧ	Паспорт Серия 17 02 Номер 476339	17699.40	0.23	-
2	Оплата заявки	Заявка на погашение	не установлена	ГИЛЬМАНОВ АЛЬБЕРТ ГУМЕРОВИЧ	Паспорт Серия XIX- КБ Номер 519537	30018.00	0.39	-
3	Оплата заявки	Заявка на погашение	не установлена	БАРСУКОВА МАРИЯ ВАСИЛЬВЕНА	Паспорт Серия 03 01 Номер 243052	2624.02	0.03	-
4	Оплата заявки	Заявка на погашение	не установлена	СОКОЛОВ АЛЕКСАНДР ПЕТРОВИЧ	Паспорт Серия VIII- БР Номер 562072	4498.65	0.06	-
5	Оплата заявки	Заявка на погашение	не установлена	МАТИГУЛИН ТАГИР ШАГАДАТОВИЧ	Паспорт Серия XIX- КБ Номер 510028	2142.04	0.03	-
6	Оплата заявки	Заявка на погашение	не установлена	ЛЕБЕДИНСКИЙ ЮРИЙ АЛЕКСЕЕВИЧ	Паспорт Серия VIII- КН Номер 530359	3068.66	0.04	-
7	Оплата заявки	Заявка на погашение	не установлена	ИМАЕВ ВЯЧЕСЛАВ ЕВГЕНЬЕВИЧ	Паспорт Серия XIX- АР Номер 661987	12511.90	0.16	-
Итого	X	X	X	X	X	72562.67	0.94	X

2. Кредиторская задолженность (кредитор – юридическое лицо)

№ строки	Вид (описание) задолженности	Основание возникновения задолженности	Дата окончания срока погашения задолженности	Наименование кредитора	Место нахождения кредитора	ОГРН/ИН кредитора по договору	Сумма кредиторской задолженности	Доля от общей величины обязательств, %	Примечание
1	2	3	4	5	6	7	8	9	10
1	Резерв на оплату услуг Аудитора, СД, Регистратора	Правила ДУ	31.12.2016	АО "УК УРАЛСИБ"	г. Москва	1027739003489	655374.36	8.24	-
2	Расчеты с УК по вознаграждению	Правила ДУ	15.04.2016	АО "УК УРАЛСИБ"	г. Москва	1027739003489	5850455.90	75.85	-

3	Расчеты со Специализированным депозитарием	Договор со Специализированным депозитарием №УН2002ДУ-5/СД-3/2002 от 03.12.2002	20.04.2016	ЗАО "Специализированный депозитарный центр"	г. Москва	1027739001531	585045.59	7.59	-
4	Расчеты с Регистратором	Договор с Регистратором №ДП/66-РЕГ2000 от 01.03.2007	10.04.2016	АО "Независимая регистраторская компания"	г. Москва	1027739003087	278539.97	3.61	-
5	Резерв на оплату услуг управляющей компании	Правила ДУ	31.12.2016	АО "УК УРАЛСИБ"	г. Москва	1027739003489	994.82	0.01	-
6	Расчет с агентом ГВЗ *Управляющей компании	Расчет с агентом	31.03.2016	АО "УК УРАЛСИБ"	г. Москва	1027739003489	289826.17	3.76	-
Итого	X	X	X	X	X	X	7640236.81	99.06	X

Пояснительная записка к справке о стоимости чистых активов

Информация о фактах совершения ошибок, потребовавших перерасчета стоимости чистых активов, а также о принятых мерах по исправлению и последствиях исправления таких ошибок

№ строки	Информация о фактах совершения ошибок, потребовавших перерасчета стоимости чистых активов	Информация о принятых мерах по исправлению ошибок	Информация о последствиях исправления ошибок
1	2	3	4

Информация о фактах возникновения разногласий со специализированным депозитарием при расчете стоимости чистых активов, а также о принятых мерах по преодолению этих разногласий

№ строки	Информация о фактах возникновения разногласий со специализированным депозитарием при расчете стоимости чистых активов	Информация о принятых мерах по преодолению этих разногласий
1	2	3

Сведения о событиях, которые оказали существенное влияние на стоимость чистых активов акционерного инвестиционного фонда или чистых активов паевого инвестиционного фонда

№ строки	Сведения о событиях, которые оказали существенное влияние на стоимость чистых активов акционерного инвестиционного фонда или чистых активов паевого инвестиционного фонда
1	2
1	ДЖКСИ ГРУПП АОИ2, RU000A0JPF7H1 (12.25%)
2	ГРУППА ЛСР АОИО, RU000A0JPPF0 (15.12%)
3	GROUP LSR REGS, US0218G2066 (32.44%)
4	ROS AGRO PLC - DR REGS, US7496552057 (-11.80%)
5	ИНТЕР PAO EЭС АОИ4, RU000A0JPNM1 (15.34%)
6	HMS HYDRAULIC MACHINES & SYSTE_GDR, US40425X4079 (25.17%)

Информация о требованиях и обязательствах по опционным и (или) фьючерсным договорам (контрактам)

№ строки	Информация о требованиях и обязательствах по опционным и (или) фьючерсным договорам (контрактам)	Сведения о базовом активе срочного договора (контракта), имуществом которого являются базовым активом срочного договора (контракта), либо являются базовым активом срочного договора (контракта), финансовыми инструментами по которому составляют активы акционерного инвестиционного фонда (паевого инвестиционного фонда)	Сведения об оценочной стоимости базовых активов	Сведения об активах акционерного инвестиционного фонда (паевого инвестиционного фонда), составляющих покрытие совокупной короткой позицией по указанным срочным контрактам	Сведения о базовом активе срочного договора (контракта), имуществом которого являются базовым активом срочного договора (контракта), либо являются базовым активом срочного договора (контракта), финансовыми инструментами по которому составляют активы акционерного инвестиционного фонда (паевого инвестиционного фонда)					
					вид	категория (тип)	выпуск	транш	серия ценной бумаги	наименование эмитента ценной бумаги (лица, обязанного по ценной бумаге)
1	2	3	4	5	6	7	8	9	10	11
Оценочная стоимость базовых активов по всем срочным контрактам, финансовые инструменты по которым составляют активы акционерного или паевого инвестиционного фонда										

Иная информация

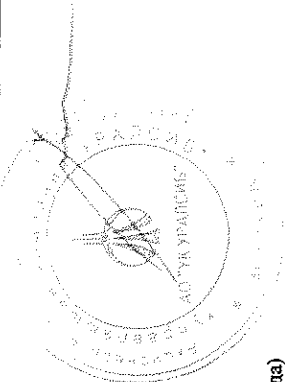
№ строки	Иная информация
1	2

Руководитель акционерного инвестиционного фонда
(управляющей компании паевого инвестиционного фонда)

Успенский Андрей Маркович
(инициалы, фамилия)

Уполномоченное лицо специализированного депозитария
акционерного инвестиционного фонда (паевого инвестиционного фонда)

Волкова Ольга Семеновна
(инициалы, фамилия)



(Handwritten signature and illegible text)

Справка о стоимости чистых активов, в том числе стоимости активов (имущества) акционерного инвестиционного фонда (паевого инвестиционного фонда)

Код формы по ОКУД 0420502
Месячная

Раздел I. Реквизиты акционерного инвестиционного фонда (паевого инвестиционного фонда)

Полное наименование акционерного инвестиционного фонда (полное название паевого инвестиционного фонда)	Номер лицензии акционерного инвестиционного фонда (регистрационный номер правил доверительного управления паевым инвестиционным фондом)	Полное наименование управляющей компании акционерного инвестиционного фонда (паевого инвестиционного фонда)	Номер лицензии управляющей компании акционерного инвестиционного фонда (паевого инвестиционного фонда)
1	2	3	4
Интервальный паевой инвестиционный фонд акций "УРАЛСИБ Перспективные вложения"	0031-18610472	Акционерное общество "Управляющая компания УРАЛСИБ"	21-000-1-00037

Раздел II. Параметры справки о стоимости чистых активов

Текущая отчетная дата	Предыдущая отчетная дата	Код валюты, в которой определена стоимость чистых активов
1	2	3
29.04.2016	31.03.2016	RUB

Раздел III. Активы

Подраздел 1. Денежные средства

Наименование показателя	Код строки	Сумма на текущую отчетную дату	Сумма на предыдущую отчетную дату	Доля от общей стоимости активов на текущую отчетную дату, %	Доля от стоимости чистых активов на текущую отчетную дату, %
1	2	3	4	5	6
Денежные средства – всего	01	39295344,65	2723917,56	1,80	1,81
в том числе: на счетах в кредитных организациях – всего	01.01	39295344,65	2723917,56	1,80	1,81
в том числе: в валюте Российской Федерации	01.01.01	39059937,72	2479508,65	1,79	1,80
в иностранной валюте	01.01.02	235406,93	244408,91	0,01	0,01
на счетах по депозиту в кредитных организациях – всего	01.02	0,00	0,00	0,00	0,00
в том числе: в валюте Российской Федерации	01.02.01	0,00	0,00	0,00	0,00
в иностранной валюте	01.02.02	0,00	0,00	0,00	0,00

Подраздел 2. Ценные бумаги российских эмитентов (за исключением закладных)

Наименование показателя	Код строки	Сумма (стоимость) на текущую отчетную дату	Сумма (стоимость) на предыдущую отчетную дату	Доля от общей стоимости активов на текущую отчетную дату, %	Доля от стоимости чистых активов на текущую отчетную дату, %
1	2	3	4	5	6
Ценные бумаги российских эмитентов - всего	02	1188346604,26	1040895576,06	54,58	54,77
в том числе: облигаций российских хозяйственных обществ (за исключением облигаций с ипотечным покрытием) – всего	02.01	0,00	0,00	0,00	0,00

из них: биржевые облигации российских хозяйственных обществ	02.01.01	0,00	0,00	0,00	0,00
государственные ценные бумаги Российской Федерации	02.02	0,00	0,00	0,00	0,00
государственные ценные бумаги субъектов Российской Федерации	02.03	0,00	0,00	0,00	0,00
муниципальные ценные бумаги	02.04	0,00	0,00	0,00	0,00
российские депозитарные расписки	02.05	0,00	0,00	0,00	0,00
инвестиционные паи паевых инвестиционных фондов	02.06	0,00	0,00	0,00	0,00
акции российских акционерных обществ – всего	02.07	1188346604,26	1040895576,06	54,58	54,77
в том числе: акции публичных акционерных обществ	02.07.01	1188346604,26	1040895576,06	54,58	54,77
акции непубличных акционерных обществ	02.07.02	0,00	0,00	0,00	0,00
векселя российских хозяйственных обществ	02.08	0,00	0,00	0,00	0,00
ипотечные ценные бумаги – всего	02.09	0,00	0,00	0,00	0,00
в том числе: облигации с ипотечным покрытием	02.09.01	0,00	0,00	0,00	0,00
ипотечные сертификаты участия	02.09.02	0,00	0,00	0,00	0,00
иные ценные бумаги	02.10	0,00	0,00	0,00	0,00

Подраздел 3. Ценные бумаги иностранных эмитентов

Наименование показателя	Код строки	Сумма (стоимость) на текущую отчетную дату	Сумма (стоимость) на предыдущую отчетную дату	Доля от общей стоимости активов на текущую отчетную дату, %	Доля от стоимости чистых активов на текущую отчетную дату, %
1	2	3	4	5	6
Ценные бумаги иностранных эмитентов – всего	03	773296588,59	868131800,90	35,51	35,64
в том числе: облигации иностранных эмитентов – всего	03.01	0,00	0,00	0,00	0,00
в том числе: облигации иностранных коммерческих организаций	03.01.01	0,00	0,00	0,00	0,00
облигации иностранных государств	03.01.02	0,00	0,00	0,00	0,00
облигации международных финансовых организаций	03.02	0,00	0,00	0,00	0,00
иностраные депозитарные расписки	03.03	578221588,59	715206800,90	26,56	26,65
паи (акции) иностранных инвестиционных фондов	03.04	0,00	0,00	0,00	0,00
акции иностранных акционерных обществ	03.05	195075000,00	152925000,00	8,96	8,99
иные ценные бумаги	03.06	0,00	0,00	0,00	0,00

Подраздел 4. Недвижимое имущество и права аренды недвижимого имущества

Наименование показателя	Код строки	Сумма (стоимость) на текущую отчетную дату	Сумма (стоимость) на предыдущую отчетную дату	Доля от общей стоимости активов на текущую отчетную дату, %	Доля от стоимости чистых активов на текущую отчетную дату, %
1	2	3	4	5	6
Недвижимое имущество и права аренды на недвижимое имущество – всего	04	0,00	0,00	0,00	0,00
в том числе: недвижимое имущество, находящееся на территории Российской Федерации – всего	04.01	0,00	0,00	0,00	0,00

из него: объекты незавершенного строительства	04.01.01	0,00	0,00	0,00	0,00
недвижимое имущество, находящееся на территории иностранных государств – всего	04.02	0,00	0,00	0,00	0,00
из него: объекты незавершенного строительства	04.02.01	0,00	0,00	0,00	0,00
права аренды недвижимого имущества, находящегося на территории Российской Федерации	04.03	0,00	0,00	0,00	0,00
права аренды недвижимого имущества, находящегося на территории иностранных государств	04.04	0,00	0,00	0,00	0,00

Подраздел 5. Имущественные права (за исключением прав аренды недвижимого имущества, прав из кредитных договоров и договоров займа и прав требования к кредитной организации выплатить денежный эквивалент драгоценных металлов)

Наименование показателя	Код строки	Сумма (стоимость) на текущую отчетную дату	Сумма (стоимость) на предыдущую отчетную дату	Доля от общей стоимости активов на текущую отчетную дату, %	Доля от стоимости чистых активов на текущую отчетную дату, %
1	2	3	4	5	6
Имущественные права – всего	05	0,00	0,00	0,00	0,00
в том числе: имущественные права из договоров участия в долевом строительстве объектов недвижимого имущества	05.01	0,00	0,00	0,00	0,00
имущественные права, связанные с возникновением права собственности на объект недвижимости (его часть) после завершения его строительства (создание) и возникающие из договора, стороной по которому является юридическое лицо, которому принадлежит право собственности или иное вещное право, включая право аренды, на земельный участок, выделенный в установленном порядке для целей строительства объекта недвижимости, и (или) имеющим разрешение на строительство объекта недвижимости на указанном земельном участке, либо юридическое лицо, инвестирующее денежные средства или иное имущество в строительство объекта недвижимости	05.02	0,00	0,00	0,00	0,00
имущественные права из договоров, на основании которых осуществляется строительство (создание) объектов недвижимого имущества (в том числе на месте объектов недвижимости) на выделенном в установленном порядке для целей строительства (создания) указанного объекта недвижимости земельном участке, который (право аренды которого) составляет активы акционерного инвестиционного фонда (паевого инвестиционного фонда)	05.03	0,00	0,00	0,00	0,00
имущественные права из договоров, на основании которых осуществляется реконструкция объектов недвижимости, составляющих активы акционерного инвестиционного фонда (паевого инвестиционного фонда)	05.04	0,00	0,00	0,00	0,00
иные имущественные права	05.05	0,00	0,00	0,00	0,00

Подраздел 6. Денежные требования по кредитным договорам и договорам займа, в том числе удостоверенные закладными

Наименование показателя	Код строки	Сумма (стоимость) на текущую отчетную дату	Сумма (стоимость) на предыдущую отчетную дату	Доля от общей стоимости активов на текущую отчетную дату, %	Доля от стоимости чистых активов на текущую отчетную дату, %
1	2	3	4	5	6

Денежные требования по кредитным договорам и договорам займа, в том числе удостоверенные закладными – всего	06	0,00	0,00	0,00	0,00
в том числе: денежные требования по кредитным договорам и договорам займа, не удостоверенные закладными	06.01	0,00	0,00	0,00	0,00
закладные	06.02	0,00	0,00	0,00	0,00

Подраздел 7. Иное имущество, не указанное в подразделах 1-6

Наименование показателя	Код строки	Сумма (стоимость) на текущую отчетную дату	Сумма (стоимость) на предыдущую отчетную дату	Доля от общей стоимости активов на текущую отчетную дату, %	Доля от стоимости чистых активов на текущую отчетную дату, %
1	2	3	4	5	6
Иное имущество – всего	07	0,00	0,00	0,00	0,00
в том числе: доли в уставных капиталах российских обществ с ограниченной ответственностью	07.01	0,00	0,00	0,00	0,00
права участия в уставных капиталах иностранных коммерческих организаций	07.02	0,00	0,00	0,00	0,00
проектная документация для строительства или реконструкции объекта недвижимости	07.03	0,00	0,00	0,00	0,00
драгоценные металлы и требования к кредитной организации выплатить их денежный эквивалент – всего	07.04	0,00	0,00	0,00	0,00
в том числе: драгоценные металлы	07.04.01	0,00	0,00	0,00	0,00
требования к кредитной организации выплатить денежный эквивалент драгоценных металлов	07.04.02	0,00	0,00	0,00	0,00
художественные ценности	07.05	0,00	0,00	0,00	0,00
иное имущество, не указанное в строках 07.01-07.05	07.06	0,00	0,00	0,00	0,00

Подраздел 8. Дебиторская задолженность

Наименование показателя	Код строки	Сумма (стоимость) на текущую отчетную дату	Сумма (стоимость) на предыдущую отчетную дату	Доля от общей стоимости активов на текущую отчетную дату, %	Доля от стоимости чистых активов на текущую отчетную дату, %
1	2	3	4	5	6
Дебиторская задолженность – всего	08	176507327,01	80867990,10	8,11	8,14
в том числе: средства, находящиеся у профессиональных участников рынка ценных бумаг	08.01	176507327,01	80867990,10	8,11	8,14
по сделкам	08.02	0,00	0,00	0,00	0,00
по процентному (купонному) доходу по денежным средствам на счетах и во вкладах, а также по ценным бумагам	08.03	0,00	0,00	0,00	0,00
прочая	08.04	0,00	0,00	0,00	0,00

Подраздел 9. Общая стоимость активов

Наименование показателя	Код строки	Стоимость на текущую отчетную дату	Стоимость на предыдущую отчетную дату	Доля от стоимости чистых активов на текущую отчетную дату, %
1	2	3	4	5
Общая стоимость активов (сумма строк 01+02+03+04+05+06+07+08)	09	2177445864,51	1992619284,62	100,36

Раздел IV. Обязательства

Наименование показателя	Код строки	Величина на текущую отчетную дату	Величина на предыдущую отчетную дату	Доля от общей величины обязательств на текущую отчетную дату, %	Доля от стоимости чистых активов на текущую отчетную дату, %
1	2	3	4	5	6
Кредиторская задолженность	10	6908110,27	7076430,30	87,93	0,32
Резерв на выплату вознаграждения – всего	11	948458,14	636369,18	12,07	0,04
в том числе: управляющей компании	11.1	1008,80	994,82	0,01	0,00
специализированному депозитарию, лицу, осуществляющему ведение реестра, аудиторской организации, оценщику и бирже	11.2	947449,34	635374,36	12,06	0,04
Общая величина обязательств (сумма строк 10+11)	12	7856568,41	7712799,48	100,00	0,36

Раздел V. Стоимость чистых активов

Наименование показателя	Код строки	Значение показателя на текущую отчетную дату	Значение показателя на предыдущую отчетную дату
1	2	3	4
Стоимость чистых активов (разность строк 09–12)	13	2169589296,10	1984906485,14
Количество размещенных акций акционерного инвестиционного фонда (количество выданных инвестиционных паев паевого инвестиционного фонда) – штук	14	146 742,11609	146 742,11609
Стоимость чистых активов акционерного инвестиционного фонда в расчете на одну акцию (расчетная стоимость инвестиционного пая паевого инвестиционного фонда) (частное от деления строк 13/14)	15	14785,05	13526,49

Расшифровки активов и обязательств, принятых к расчету стоимости чистых активов

I. Расшифровки раздела III «Активы»
Подраздел 1. Денежные средства

1.1. Денежные средства на счетах в кредитных организациях

№ строки	Наименование кредитной организации, с которой заключен договор (договоры) банковского счета	ОГРН кредитной организации	Регистрационный номер кредитной организации	Порядковый номер филиала кредитной организации	Код валюты счета	Вид банковского счета (расчетный, другие счета)	Сумма денежных средств	Доля от общей стоимости активов, %	Примечание
1	2	3	4	5	6	7	8	9	10
1	ПАО «БАНК УРАЛСИБ»	1020280000190	2275	-	USD	расчетный	235328,58	0,01	-
2	ПАО «БАНК УРАЛСИБ»	1020280000190	2275	-	EUR	расчетный	78,35	0,00	-
3	ПАО «БАНК УРАЛСИБ»	1020280000190	2275	-	RUB	расчетный	39059937,72	1,79	-
Итого	X	X	X	X	X	X	39295344,65	1,80	X

1.2. Денежные средства на счетах по депозиту в кредитных организациях

№ строки	Наименование кредитной организации, в которой открыт счет по депозиту	ОГРН кредитной организации	Регистрационный номер кредитной организации	Порядковый номер филиала кредитной организации	Код валюты счета по депозиту	Срок возврата денежных средств	Сумма денежных средств	Доля от общей стоимости активов, %	Примечание
1	2	3	4	5	6	7	8	9	10
1	X	X	X	X	X	X	0,00	0,00	X
Итого	X	X	X	X	X	X	0,00	0,00	X

Подраздел 2. Ценные бумаги российских эмитентов (за исключением закладных)

2.1. Облигации российских хозяйственных обществ

№ строки	Наименование эмитента	ОГРН эмитента	ИНН эмитента	Организационно-правовая форма эмитента	Государственный регистрационный номер (идентификационный номер) выпуска	Код ISIN (если присвоен)	Дата погашения	Количество в составе активов, штук	Стоимость актива	Доля от общей стоимости активов, %	Наименование биржи	Примечание
1	2	3	4	5	6	7	8	9	10	11	12	13
Итого	X	X	X	X	X	X	X	X	0,00	0,00	X	X

2.2. Государственные ценные бумаги Российской Федерации

№ строки	Наименование эмитента	ОГРН эмитента	ИНН эмитента	Государственный регистрационный номер выпуска	Код ISIN (если присвоен)	Дата погашения	Количество в составе активов, штук	Стоимость актива	Доля от общей стоимости активов, %	Наименование биржи	Примечание
1	2	3	4	5	6	7	8	9	10	11	12
Итого	X	X	X	X	X	X	X	0,00	0,00	X	X

2.3. Государственные ценные бумаги субъектов Российской Федерации

№ строки	Наименование эмитента	Наименование субъекта Российской Федерации, от имени которого выпущены ценные бумаги	ОГРН эмитента	ИНН эмитента	Государственный регистрационный номер выпуска	Код ISIN (если присвоен)	Дата погашения	Количество в составе активов, штук	Стоимость актива	Доля от общей стоимости активов, %	Наименование биржи	Примечание
1	2	3	4	5	6	7	8	9	10	11	12	13
Итого	X	X	X	X	X	X	X	X	0,00	0,00	X	X

2.4. Муниципальные ценные бумаги

№ строки	Наименование эмитента	Наименование муниципального образования, от имени которого выпущены ценные бумаги, согласно уставу муниципального образования	ОГРН эмитента	ИНН эмитента	Государственный регистрационный номер выпуска	Код ISIN (если присвоен)	Дата погашения	Количество в составе активов, штук	Стоимость актива	Доля от общей стоимости активов, %	Наименование биржи	Примечание
1	2	3	4	5	6	7	8	9	10	11	12	13
Итого	X	X	X	X	X	X	X	X	0,00	0,00	X	X

2.5. Российские депозитарные расписки

№ строки	Наименование эмитента	ОГРН эмитента	ИНН эмитента	Организационно-правовая форма эмитента	Государственный регистрационный номер (идентификационный номер) выпуска	Код ISIN	Количество в составе активов, штук	Наименование эмитента	ТIN эмитента	Вид представленных ценных бумаг	Регистрационный номер представленных ценных бумаг	Код ISIN представленных ценных бумаг	Код государства регистрации (инкорпорации) эмитента представленных ценных бумаг	Стоимость актива	Доля от общей стоимости активов, %	Наименование биржи	Примечание
1	2	3	4	5	6	7	8	9	10	11	12	13	14	15	16	17	18
Итого	X	X	X	X	X	X	X	X	X	X	X	X	X	0,00	0,00	X	X

2.6. Инвестиционные паи паевых инвестиционных фондов

№ строки	Полное наименование паевого инвестиционного фонда	Регистрационный номер доверительного управления фондом	Наименование управляющей компании паевого инвестиционного фонда	ИНН управляющей компании паевого инвестиционного фонда	Код ISIN (если присвоен)	Количество в составе активов, штук	Стоимость актива	Доля от общей стоимости активов, %	Наименование биржи	Примечание
1	2	3	4	5	6	7	8	9	10	11
Итого	X	X	X	X	X	X	0,00	0,00	X	X

2.7. Акции российских акционерных обществ

№ строки	Наименование эмитента	ОГРН эмитента	ИНН эмитента	Организационно-правовая форма эмитента	Государственный регистрационный номер (идентификационный номер) выпуска	Код ISIN (если присвоен)	Категория акций	Количество в составе активов, штук	Стоимость актива	Доля от общей стоимости активов, %	Наименование биржи	Примечание
№ строки	1	2	3	4	5	6	7	8	9	10	11	12

1	2	3	4	5	6	7	8	9	10	11	12	13
1	Открытое акционерное общество "Эй Джи Си Борский стекольный завод"	1025201524237	5246002261	ОАО	1-04-00015-A	RU0009097265	обыкновенные	9296,00	1487360,00	0,07	-	В соответствии с подпунктом 3.13.1 Правил определения стоимости чистых активов Интервального паевого инвестиционного фонда акций «УРАЛСИБ Перспективные вложения» (далее - Правила СЧА) ценные бумаги, по которым невозможно определить справедливую цену в порядке, предусмотренном пунктами 3.4.1-3.4.4 Правил СЧА, подлежат оценке оценщиком паевого инвестиционного фонда.
2	Публичное акционерное общество "Дальневосточное морское пароходство"	1022502256127	2540047110	ПАО	1-03-00032-A	RU0008992318	обыкновенные	19767708,00	48826238,76	2,24	ЗАО "ФБ ММВБ"	-

3	Открытое акционерное общество "СОЛЛЕРС"	1023501244524	3528079131	ОАО	1-01-02461-D	RU00006914488	обыкновенные	122920,00	52855600,00	2,43	ЗАО "ФБ ММВБ"	-
4	Открытое акционерное общество "Газэнергосервис"	1027700033591	7709105630	ОАО	1-02-01147-A	RU000A0JP3D9	обыкновенные	13101,00	12576960,00	0,58	-	В соответствии с подпунктом 3.13.1 Правил определения стоимости чистых активов Интервального пассивного инвестиционного фонда акций «УРАЛСИБ Перспективные вложения» (далее - Правила СЧА) ценные бумаги, по которым невозможно определить справедливую цену в порядке, предусмотренном пунктами 3.4.1-3.4.4 Правил СЧА, подлежат оценке оценщиком пассивного инвестиционного фонда.
5	Открытое акционерное общество "ДИКСИ Групп"	1037704000510	7704249540	ОАО	1-02-40420-H	RU000A0JP7H1	обыкновенные	587860,00	196110096,00	9,01	ЗАО "ФБ ММВБ"	-

6	Публичное акционерное общество "Группа ЛСР"	5067847227300	7838360491	ПАО	1-01-55234-E	RU000A0JPF P0	обыкновенные	107679,00	69506794,50	3,19	ЗАО "ФБ ММВБ"	-
7	Открытое акционерное общество "Компания "М.видео"	5067746789248	7707602010	ОАО	1-02-11700-A	RU000A0JPG A0	обыкновенные	843230,00	250607956,00	11,51	ЗАО "ФБ ММВБ"	-
8	Открытое акционерное общество "ПРОТЕК"	1027715014140	7715354473	ОАО	1-02-07615-A	RU000A0JQU 47	обыкновенные	4300000,00	397750000,00	18,27	ЗАО "ФБ ММВБ"	-

9	Публичное акционерное общество "МДМ Банк"	1025400001571	5408117935	ПАО	10100323В	RU000A0JNHUI	обыкновенные	916200,00	3023460,00	0,14	-	В соответствии с подпунктом 3.13.1 Правил определения стоимости чистых активов Интервального паевого инвестиционного фонда «УРАЛСИБ Перспективные вложения» (далее - Правила СЧА) ценные бумаги, по которым невозможно определить справедливую цену в порядке, предусмотренном пунктами 3.4.1-3.4.4 Правил СЧА, подлежат оценке оценщиком паевого инвестиционного фонда.
10	Открытое акционерное общество "Э.ОН Россия"	1058602056985	8602067092	ОАО	1-02-65104-D	RU000A0JNGA5	обыкновенные	39897000,00	105208389,00	4,83	ЗАО "ФБ ММББ"	-
11	Открытое акционерное общество "Интер РАО ЕЭС"	1022302933630	2320109650	ОАО	1-04-33498-E	RU000A0JPNM1	обыкновенные	27500000,00	50393750,00	2,31	ЗАО "ФБ ММББ"	-

Итого	X	X	X	X	X	X	X	X	X	1188346604.2 6	54,58	X	X	X
-------	---	---	---	---	---	---	---	---	---	-------------------	-------	---	---	---

2.8. Векселя российских хозяйственных обществ

№ строки	Наименование векселедателя	ОГРН векселедателя	ИНН векселедателя	ИНН векселедателя	ОГРН векселедателя	ИНН векселедателя	Организационно-правовая форма векселедателя	Срок платежа по векселю	Стоимость актива	Доля от общей стоимости активов, %	Примечание
1	2	3	4	5	6	7	8	9			
Итого	X	X	X	X	X	X	X	X	0,00	0,00	X

2.9. Облигации с ипотечным покрытием

№ строки	Наименование эмитента	ОГРН эмитента	ИНН эмитента	Организационно-правовая форма эмитента	Государственный регистрационный номер (идентификационный номер) выпуска	Код ISIN (если присвоен)	Дата погашения	Количество в составе активов, штук	Стоимость актива	Доля от общей стоимости активов, %	Наименование биржи	Примечание
1	2	3	4	5	6	7	8	9	10	11	12	13
Итого	X	X	X	X	X	X	X	X	0,00	0,00	X	X

2.10. Ипотечные сертификаты участия

№ строки	Индивидуальное обозначение, идентифицирующее ипотечные сертификаты участия с ипотечным покрытием	Регистрационный номер правительственного управления ипотечным покрытием	Наименование управляющего ипотечным покрытием	ИНН управляющего ипотечным покрытием	Код ISIN (если присвоен)	Количество в составе активов, штук	Стоимость актива	Доля от общей стоимости активов, %	Наименование биржи	Примечание

1	2	3	4	5	6	7	8	9	10	11
	X	X	X	X	X	X	0,00	0,00	X	X
Итого										

2.1.1. Иные ценные бумаги

№ строки	Сведения, позволяющие определенно установить ценные бумаги	ИНН лица, обязанного по ценным бумагам	Количество в составе активов, штук	Стоимость актива	Доля от общей стоимости активов, %	Примечание
1	2	3	4	5	6	7
Итого	X	X	X	0,00	0,00	X

Подраздел 3. Ценные бумаги иностранных эмитентов

3.1. Облигации иностранных коммерческих организаций

№ строки	Наименование эмитента	Код государства регистрации (инкорпорации) эмитента	TIN эмитента	Регистрационный номер выпуска	Код ISIN (если присвоен)	Дата погашения	Количество в составе активов, штук	Стоимость актива	Доля от общей стоимости активов, %	Наименование биржи	Примечание
1	2	3	4	5	6	7	8	9	10	11	12
Итого	X	X	X	X	X	X	X	0,00	0,00	X	X

3.2. Облигации иностранных государств

№ строки	Наименование эмитента	Код государства регистрации (инкорпорации) эмитента	TIN эмитента	Регистрационный номер выпуска	Код ISIN (если присвоен)	Дата погашения	Количество в составе активов, штук	Стоимость актива	Доля от общей стоимости активов, %	Наименование биржи	Примечание
1	2	3	4	5	6	7	8	9	10	11	12

Итого	X	X	X	X	X	X	X	X	0,00	X	0,00	0,00	X	X

3.3. Облигации международных финансовых организаций

№ строки	Наименование эмитента	TIN эмитента	Регистрационный номер выпуска	Код ISIN (если присвоен)	Дата погашения	Вид предоставляемых ценных бумаг	Регистрационный номер представленных ценных бумаг	Код ISIN представленных ценных бумаг	Количество в составе активов, штук	Стоимость актива	Доля от общей стоимости активов, %	Наименование биржи	Примечание
1		3	4	5	6		7	8	9			10	11
Итого	X	X	X	X	X		X	0,00	X	0,00		X	X

3.4. Иностранные депозитарные расписки

№ строки	Наименование эмитента	Код государства регистрации (инкорпорации) эмитента	TIN эмитента	Регистрационный номер выпуска	Код ISIN (если присвоен)	Количество в составе активов, штук	Наименование эмитента представленных ценных бумаг	Код ISIN представленных ценных бумаг	Вид предоставляемых ценных бумаг	Регистрационный номер представленных ценных бумаг	Код государства регистрации (инкорпорации) эмитента представленных ценных бумаг	Стоимость актива	Доля от общей стоимости активов, %	Доля от общего количества размещенных ценных бумаг, %	Наименование биржи	Примечание
1	DEUTSCHE BANK TRUST COMPANY AMERICAS	USA	1026	0	US50218GZ066	441345,00	Публичное акционерное общество "Группа ЛСР"	RU000A0JFPF0	акции	-	RUS	64659216,12	2,97	0,93	London Stock Exchange	-
Итого																

2	THE BANK OF NEW YORK MELLON	USA	132614959	0	US7496552057	261565,00	ROSAgro PLC	000	акции	-	CY0104922212	CYP	258876676,78	11,89	0,03	London Stock Exchange	-
3	DEUTSCHE BANK TRUST COMPANY AMERICAS	USA	1026	0	US655572050	267400,00	NordGold N.V.	17179668	акции	-	-	NLD	54845583,72	2,52	0,03	London Stock Exchange	-
4	JPMORGAN SECURITIES LLC	USA	00011	0	US87238U2033	644707,00	TCS Group Holding PLC	000	акции	-	CY0105942219	CYP	165817051,20	7,62	0,06	London Stock Exchange	-
5	THE BANK OF NEW YORK MELLON	USA	132614959	0	US40425X4079	145549,00	HMS HYDRAULIC MACHINES AND SYSTEMS GROUP PLC	000	акции	-	CY0104230913	CYP	34023060,77	1,56	0,01	London Stock Exchange	-
Итого	X	X	X	X	X	X	X	X	X	X	X	X	578221588,59	26,56	1,06	X	X

3.5. Паи (акции) иностранных инвестиционных фондов

№ строки	Наименование инвестиционного фонда	Код государства регистрации (инкорпорации)	ТIN инвестиционного фонда	Вид ценных бумаг инвестиционного фонда	Наименование лица, выдавшего паи	Код ISIN (если присвоен)	Количество в составе активов, штук	Стоимость актива	Доля от общей стоимости активов, %	Доля от общего количества размещенных ценных бумаг, %	Наименование биржи	Примечание

1	2	3	4	5	6	7	8	9	10	11	12	13
Итого	X	X	X	X	X	X	X	0,00	0,00	0,00	X	X

3.6. Акции иностранных акционерных обществ

№ строки	Наименование эмитента	Код государства регистрации (инкорпорации) эмитента	Код эмитента	Регистрационный номер выпуска	Код ISIN (если присвоен)	Количество в составе активов, штук	Стоимость актива	Доля от общей стоимости активов, %	Доля от общего количества размещенных ценных бумаг, %	Наименование биржи	Примечание
1		3	4	5	6	7	8	9	10	11	12
1	Yandex N.V.	NLD	27265167	0	NL0009805522	150000,00	195075000,00	8,96	0,12	MMVB	-
Итого	X	X	X	X	X	X	195075000,00	8,96	0,12	X	X

3.7. Другие ценные бумаги

№ строки	Сведения, позволяющие определенно установить ценные бумаги	TIN лица, обязанного по ценным бумагам	Количество в составе активов, штук	Стоимость актива	Доля от общей стоимости активов, %	Примечание
1	2	3	4	5	6	7
Итого	X	X	X	0,00	0,00	X

Подраздел 4. Недвижимое имущество и права аренды недвижимого имущества

4.1. Недвижимое имущество

№ строки	Кадастровый номер объекта (если имеется)	Вид объекта	Назначение объекта недвижимого имущества (для земельных участков – категория земель и вид разрешенного использования)	Код государства, на территории которого располагается объект недвижимости	Адрес (местоположение) объекта	Стоимость актива	Примечание

1	2	3	4	5	6	7	8
Итого	X	X	X	X	X	0,00	X

4.2. Право аренды недвижимого имущества

4.2.1. Право аренды недвижимого имущества (арендодатель – физическое лицо)

№ строки	Фамилия, имя, отчество (при наличии) арендодателя	Сведения о документе, удостоверяющем личность арендодателя	Кадастровый номер объекта (если имеется)	Вид объекта	Назначение объекта недвижимого имущества (для земельных участков – категория земель и вид разрешенного использования)	Код государства, на территории которого располагается объект недвижимости	Адрес (местоположение) объекта	Дата окончания срока аренды	Стоимость актива	Примечание
1	2	3	4	5	6	7	8	9	10	11
Итого	X	X	X	X	X	X	X	X	0,00	X

4.2.2. Право аренды недвижимого имущества (арендодатель – юридическое лицо)

№ строки	Наименование арендодателя	ОГРН/ГПН арендодателя	Место нахождения арендодателя	Кадастровый номер объекта (если имеется)	Вид объекта	Назначение объекта недвижимого имущества (для земельных участков – категория земель и вид разрешенного использования)	Код государства, на территории которого располагается объект	Адрес (местоположение) объекта	Дата окончания срока аренды	Стоимость актива	Примечание
1	2	3	4	5	6	7	8	9	10	11	12
Итого	X	X	X	X	X	X	X	X	X	0,00	X

Подраздел 5. Имущественные права (за исключением прав аренды недвижимого имущества, прав из кредитных договоров и договоров займа и прав требования к кредитной организации выплатить денежный эквивалент драгоценных металлов)

5.1. Имущественные права из договоров участия в долевом строительстве объектов недвижимого имущества

№ строки	Номер договора	Дата заключения договора	Срок исполнения договора	Наименование застройщика	ОГРН/ГПН застройщика	Вид объекта долевого строительства	Назначение объекта долевого строительства	Адрес (местоположение) объекта долевого строительства	Стоимость актива	Доля от общей стоимости активов, %	Примечание
1	2	3	4	5	6	7	8	9	10	11	12
Итого	X	X	X	X	X	X	X	X	0,00	0,00	X

5.2. Имущественные права, связанные с возникновением права собственности на объект недвижимости (его часть) после завершения его строительства (создание) и возникающие из договора, стороной по которому является юридическое лицо, которому принадлежит право собственности или иное вещное право, включая право аренды, на земельный участок, выделенный в установленном порядке для целей строительства объекта недвижимости, и (или) имеющим разрешение на строительство объекта недвижимости на указанном земельном участке, либо юридическое лицо, инвестирующее денежные средства или иное имущество в строительство объекта недвижимости

№ строки	Номер договора	Дата заключения договора	Срок исполнения договора	Наименование контрагента по договору	ОГРН/ГПН контрагента по договору	Вид объекта недвижимости в отношении которого заключен договор	Назначение объекта недвижимости в отношении которого заключен договор	Адрес (местоположение) объекта недвижимости в отношении которого заключен договор	Стоимость актива	Доля от общей стоимости активов, %	Примечание
1	2	3	4	5	6	7	8	9	10	11	12
Итого	X	X	X	X	X	X	X	X	0,00	0,00	X

5.3. Имущественные права из договоров, на основании которых осуществляется строительство (создание) объектов недвижимого имущества (в том числе на месте объектов недвижимости) на выделенном в установленном порядке для целей строительства (создания) указанного объекта недвижимости земельном участке, который (право аренды которого) составляет активы акционерного инвестиционного фонда (паевого инвестиционного фонда)

№ строки	Номер договора	Дата заключения договора	Срок исполнения договора	Наименование контрагента по договору	ОГРН/ТПН контрагента по договору	Вид объекта недвижимости, в отношении которого заключен договор	Назначение объекта недвижимости, в отношении которого заключен договор	Адрес (местоположение) объекта недвижимости, в отношении которого заключен договор	Стоимость актива	Доля от общей стоимости активов, %	Примечание
1	2	3	4	5	6	7	8	9	10	11	12
Итого	X	X	X	X	X	X	X	X	0,00	0,00	X

5.4. Имущественные права из договоров, на основании которых осуществляется реконструкция объектов недвижимости, составляющих активы акционерного инвестиционного фонда (паевого инвестиционного фонда)

№ строки	Номер договора	Дата заключения договора	Срок исполнения договора	Наименование контрагента по договору	ОГРН/ТПН контрагента по договору	Вид объекта недвижимости, в отношении которого заключен договор	Наименование и назначение объекта недвижимости, в отношении которого заключен договор	Адрес (местоположение) объекта недвижимости, в отношении которого заключен договор	Стоимость актива	Доля от общей стоимости активов, %	Примечание
1	2	3	4	5	6	7	8	9	10	11	12
Итого	X	X	X	X	X	X	X	X	0,00	0,00	X

5.5. Иные имущественные права

№ строки	Сведения, позволяющие определенно установить имущественные права	Стоимость актива	Доля от общей стоимости активов, %	Примечание
1	2	3	4	5
Итого	X	0,00	0,00	X

Подраздел 6. Денежные требования по кредитным договорам и договорам займа, в том числе удостоверенные закладными
 6.1. Денежные требования по кредитным договорам и договорам займа

6.1.1. Денежные требования по кредитным договорам и договорам займа (должник – физическое лицо)

№ строки	Номер кредитного договора (договора займа)	Дата кредитного договора (договора займа)	Срок исполнения договора	Фамилия, имя, отчество (при наличии) должника по договору	Сведения о документе, удостоверяющем личность должника по договору	Способ обеспечения исполнения обязательств по договору	Стоимость актива	Доля от общей стоимости активов, %	Примечание
1	2	3	4	5	6	7	8	9	10
Итого	X	X	X	X	X	X	0,00	0,00	X

6.1.2. Денежные требования по кредитным договорам и договорам займа (должник – юридическое лицо)

№ строки	Номер кредитного договора (договора займа)	Дата кредитного договора (договора займа)	Срок исполнения договора	Наименование должника по договору	Место нахождения должника по договору	ОГРН/ИН должника по договору	Способ обеспечения исполнения обязательств по договору	Стоимость актива	Доля от общей стоимости активов, %	Примечание
1	2	3	4	5	6	7	8	9	10	11
Итого	X	X	X	X	X	X	X	0,00	0,00	X

6.2. Закладные

6.2.1. Закладные (должник – физическое лицо)

№ строки	Номер кредитного договора (договора займа)	Дата кредитного договора (договора займа)	Срок исполнения договора	Фамилия, имя, отчество (при наличии) должника по договору	Сведения о документе, удостоверяющем личность должника по договору	Способ обеспечения исполнения обязательств по договору	Стоимость актива	Доля от общей стоимости активов, %	Примечание
Итого	X	X	X	X	X	X	0,00	0,00	X

1	2	3	4	5	6	7	8	9	10
	X	X	X	X	X	X	0,00		
Итого							0,00		X

6.2.2. Закладные (должник – юридическое лицо)

№ строки	Номер кредитного договора (договора займа)	Дата кредитного договора (договора займа)	Срок исполнения договора	Наименование должника по договору	Место нахождения должника по договору	ОГРН/ТИН должника по договору	Способ обеспечения исполнения обязательств по договору	Стоимость актива	Доля от общей стоимости активов, %	Примечание
1	2	3	4	5	6	7	8	9	10	11
Итого	X	X	X	X	X	X	X	0,00	0,00	X

Подраздел 7. Иное имущество, не указанное в подразделах 1-6

7.1. Доли в уставных капиталах российских обществ с ограниченной ответственностью

№ строки	Наименование общества с ограниченной ответственностью	ОГРН общества с ограниченной ответственностью	Виды деятельности, осуществляемые обществом с ограниченной ответственностью	Размер доли в уставном капитале российского общества с ограниченной ответственностью, %	Стоимость актива	Доля от общей стоимости активов, %	Примечание
1	2	3	4	5	6	7	8
Итого	X	X	X	X	0,00	0,00	X

7.2. Права участия в уставных капиталах иностранных коммерческих организаций

№ строки	Наименование иностранной коммерческой организации	Код государства регистрации (инкорпорации) иностранной коммерческой организации	Тип иностранной коммерческой организации	Виды деятельности, осуществляемые иностранной коммерческой организацией	Размер прав участия в уставном капитале иностранной коммерческой организации, %	Стоимость актива	Доля от общей стоимости активов, %	Примечание

1	2	3	4	5	6	7	8	9
	X	X	X	X	X	0,00	0,00	X
Итого								

7.3. Проектная документация для строительства или реконструкции объекта недвижимости

№ строки	Вид объекта недвижимого имущества	Назначение объекта недвижимого имущества	Код государства, на территории которого располагается объект недвижимости	Адрес (местоположение) объекта	Назначение проектной документации (для строительства или для реконструкции)	Стоимость актива	Доля от общей стоимости активов, %	Примечание
1	2	3	4	5	6	7	8	9
	X	X	X	X	X	0,00	0,00	X
Итого								

7.4. Драгоценные металлы

№ строки	Вид драгоценного металла	Масса драгоценного металла, грамм	Место хранения драгоценного металла	Стоимость актива	Доля от общей стоимости активов, %	Примечание
1	2	3	4	5	6	7
	X	0	X	0,00	0,00	X
Итого						

7.5. Требования к кредитной организации выплатить денежный эквивалент драгоценных металлов по текущему курсу

№ строки	Вид драгоценного металла	Масса драгоценного металла, в отношении которого в состав активов входит требование к кредитной организации, грамм	Наименование кредитной организации, требование к которой входит в состав активов	ОГРН кредитной организации, требование к которой входит в состав активов фонда	Стоимость актива	Доля от общей стоимости активов, %	Примечание
1	2	3	4	5	6	7	8
Итого							

Итого	X	X	X	X	X	0,00	0,00	X	0,00	X
-------	---	---	---	---	---	------	------	---	------	---

7.6. Художественные ценности

№ строки	Сведения, позволяющие определенно установить художественную ценность	Количество в составе активов, штук	Стоимость актива	Доля от общей стоимости активов, %	Примечание
1	2	3	4	5	6
Итого	X	X	0,00	0,00	X

7.7. Иное имущество, не указанное в таблицах 7.1 - 7.6

№ строки	Сведения, позволяющие определенно установить имущество	Количество в составе активов, штук	Стоимость актива	Доля от общей стоимости активов, %	Примечание
1	2	3	4	5	6
Итого	X	X	0,00	0,00	X

Подраздел 8. Дебиторская задолженность

8.1. Дебиторская задолженность (должник – физическое лицо)

№ строки	Вид (описание) зadolженности	Основание возникновения зadolженности	Дата окончания срока погашения зadolженности	Фамилия, имя, отчество (при наличии) должника	Сведения о документе, удостоверяющем личность должника	Сумма дебиторской зadolженности. Стоимость для расчета стоимости чистых активов	Сумма дебиторской зadolженности. Фактическая сумма зadolженности	Доля от общей стоимости активов, %	Примечание
1	2	3	4	5	6	7	8	9	10
Итого	X	X	X	X	X	0,00	0,00	0,00	X

8.2. Дебиторская задолженность (должник – юридическое лицо)

№ строки	Вид (описание) задолженности	Основание возникновения задолженности	Дата окончания срока погашения задолженности	Наименование должника	Место нахождения должника	ОГРН/ TIN должника по договору	Сумма дебиторской задолженности. Стоимость для расчета стоимости чистых активов	Сумма дебиторской задолженности. Фактическая сумма задолженности	Доля от общей стоимости активов, %	Примечание
1	2	3	4	5	6	7	8	9	10	11
1	Средства, находящиеся у профессиональных участников рынка ценных бумаг	Заявление на присоединение к Регламенту оказания брокерских услуг на финансовых рынках ООО "УРАЛСИБ Кэпитал-Финансовые услуги" от 21.05.2009 № ВБ2009ДК02745 Т_08	не установлена	Общество с ограниченной ответственностью "УРАЛСИБ Кэпитал-Финансовые услуги"	г. Москва	1047796391257	176449631,19	176449631,19	8,10	-
2	Средства, находящиеся у профессиональных участников рынка ценных бумаг	Заявление на присоединение к Регламенту оказания брокерских услуг на международных финансовых рынках ООО "УРАЛСИБ Кэпитал-Финансовые услуги" от 24.09.2012 № ВБ2012ДК02745 TW_09	не установлена	Общество с ограниченной ответственностью "УРАЛСИБ Кэпитал-Финансовые услуги"	г. Москва	1047796391257	57695,82	57695,82	0,00	-
Итого							176507327,01	176507327,01	8,10	X

II. Расшифровки раздела IV «Обязательства»

1. Кредиторская задолженность (кредитор – физическое лицо)

№ строки	Вид (описание) задолженности	Основание возникновения задолженности	Дата окончания срока погашения задолженности	Фамилия, имя, отчество (при наличии) кредитора	Сведения о документе, удостоверяющем личность кредитора	Сумма кредиторской задолженности	Доля от общей величины обязательств, %	Примечание
1	2	3	4	5	6	7	8	9
1	Оплата заявки	Заявка на погашение	Не установлена	АЛЕКСЕЕВ СЕРГЕЙ ВЛАДИМИРОВИЧ	Паспорт Серия 17 02 Номер 476339	17699,40	0,23	-
2	Оплата заявки	Заявка на погашение	Не установлена	ГИЛЬМАНОВ АЛЬБЕРТ ГУМЕРОВИЧ	Паспорт Серия XIX- КБ Номер 519537	30018,00	0,38	-
3	Оплата заявки	Заявка на погашение	Не установлена	БАРСУКОВА МАРИЯ ВАСИЛЬЕВНА	Паспорт Серия 03 01 Номер 243052	2624,02	0,03	-
4	Оплата заявки	Заявка на погашение	Не установлена	СОКОЛОВ АЛЕКСАНДР ПЕТРОВИЧ	Паспорт Серия VIII- ЕР Номер 562072	4498,65	0,06	-
5	Оплата заявки	Заявка на погашение	Не установлена	МАТИГУЛИН ТАГИР ШАГАДАТОВИЧ	Паспорт Серия XIX- КБ Номер 510028	2142,04	0,03	-
6	Оплата заявки	Заявка на погашение	Не установлена	ЛЕБЕДИНСКИЙ ЮРИЙ АЛЕКСЕЕВИЧ	Паспорт Серия VIII- КН Номер 530359	3068,66	0,04	-
7	Оплата заявки	Заявка на погашение	Не установлена	ИМАЕВ ВЯЧЕСЛАВ ЕВГЕНЬЕВИЧ	Паспорт Серия XIX- АР Номер 661987	12511,90	0,16	-
Итого	X	X	X	X	X	72562,67	0,93	X

2. Кредиторская задолженность (кредитор – юридическое лицо)

№ строки	Вид (описание) задолженности	Основание возникновения задолженности	Дата окончания срока погашения задолженности	Наименование кредитора	Место нахождения кредитора	ОГРН/ИН кредитора по договору	Сумма кредиторской задолженности	Доля от общей величины обязательств, %	Примечание
1	2	3	4	5	6	7	8	9	10

1	Расчеты с Управляющей компанией по вознаграждению	Правила доверительного управления	15.05.2016	АО "УК УРАЛСИБ"	г. Москва	1027739003489	5932672,73	75,51	-
2	Расчеты со Следдепозитарием	Договор со Специализированным депозитарием №УНД002ДУ-5/СД-3/2002 от 03.12.2002	20.05.2016	ЗАО "Специализированный депозитарный центр"	г. Москва	1027739001531	593267,27	7,55	-
3	Расчеты с Регистратором	Договор с Регистратором №ДП/66-РЕГ/2000 от 01.03.2007	10.05.2016	АО "Независимая регистраторская компания"	г. Москва	1027739063087	281195,09	3,58	-
4	Расчеты с брокером	Договор от 21.05.2009 № ВЕ2009ДК02745Т_08	31.05.2016	Общество с ограниченной ответственностью "УРАЛСИБ Капитал-Финансовые услуги"	г. Москва	1027739003489	28412,51	0,36	-
Итого			X	X	X	X	6835547,60	87,00	X

Пояснительная записка к справке о стоимости чистых активов

Информация о фактах совершения ошибок, потребовавших перерасчета стоимости чистых активов, а также о принятых мерах по исправлению и последствии исправления таких ошибок

№ строки	Информация о фактах совершения ошибок, потребовавших перерасчета стоимости чистых активов	Информация о принятых мерах по исправлению ошибок	Информация о последствии исправления ошибок
1	2	3	4

Информация о фактах возникновения разногласий со специализированным депозитарием при расчете стоимости чистых активов, а также о принятых мерах по преодолению этих разногласий

№ строки	Информация о фактах возникновения разногласий со специализированным депозитарием при расчете стоимости чистых активов	Информация о принятых мерах по преодолению этих разногласий
1	2	3


Сведения о событиях, которые оказали существенное влияние на стоимость чистых активов акционерного инвестиционного фонда или чистых активов паевого инвестиционного фонда

№ строки	Сведения о событиях, которые оказали существенное влияние на стоимость чистых активов акционерного инвестиционного фонда или чистых активов паевого инвестиционного фонда
1	2
1	M ВИДЕО ao1, RU000A0JPGA0 (12.11%)
2	ПРОТЕК ОАО ao1, RU000A0JQU47 (36.03%)
3	ROS AGRO PLC - DR REGS, US7496552057 (-13.12%)
4	YANDEX NV-A1, NL0009805522 (27.56%)
5	HMS HYDRAULIC MACHINES & SYSTE_GDR, US40425X4079 (21.32%)

Информация о требованиях и обязательствах по опционным и (или) фьючерсным договорам (контрактам)

№ строки	Информация о требованиях и обязательствах по опционным и (или) фьючерсным договорам (контрактам)	Сведения о базовом активе срочного договора (контракта), имуществом которого являются базовым активом срочного договора (контракта), инвестиционного фонда (паевого инвестиционного фонда), либо являются базовым активом срочного договора (контракта), инвестиционного фонда (паевого инвестиционного фонда) финансовые инструменты по которому составляют активы акционерного инвестиционного фонда (паевого инвестиционного фонда)	Сведения об оценочной стоимости базовых активов	Сведения об активах акционерного инвестиционного фонда (паевого инвестиционного фонда), составляющих совокупной короткой позицией по указанным срочным контрактам	Сведения о базовом активе срочного договора (контракта), имуществом которого являются базовым активом срочного договора (контракта), инвестиционного фонда (паевого инвестиционного фонда), либо являются базовым активом срочного договора (контракта), инвестиционного фонда (паевого инвестиционного фонда) финансовые инструменты по которому составляют активы акционерного инвестиционного фонда (паевого инвестиционного фонда)					
					вид	категория (тип)	выпуск	транш	серия ценной бумаги	наименование эмитента ценной бумаги (лица, обязанного по ценной бумаге)
1	2	3	4	5	6	7	8	9	10	11
Оценочная стоимость базовых активов по всем срочным контрактам, финансовым инструментам по которым составляют активы акционерного или паевого инвестиционного фонда										


Иная информация

№ строки	Иная информация
1	 2

Руководитель акционерного инвестиционного фонда
(управляющей компании пассивного инвестиционного фонда)

Успенский Андрей Маркович
(инициалы, фамилия)

Уполномоченное лицо специализированного депозитария
акционерного инвестиционного фонда (пассивного инвестиционного фонда)


Волкова Ольга Семёновна
(инициалы, фамилия)

Справка о стоимости чистых активов, в том числе стоимости активов (имущества) акционерного инвестиционного фонда (паевого инвестиционного фонда)

Код формы по ОКУД 0420502
Месячная

Раздел I. Реквизиты акционерного инвестиционного фонда (паевого инвестиционного фонда)

Полное наименование акционерного инвестиционного фонда (полное название паевого инвестиционного фонда)	Номер лицензии акционерного инвестиционного фонда (регистрационный номер правил доверительного управления паевым инвестиционным фондом)	Полное наименование управляющей компании акционерного инвестиционного фонда (паевого инвестиционного фонда)	Номер лицензии управляющей компании акционерного инвестиционного фонда (паевого инвестиционного фонда)
1	2	3	4
Интервальный паевой инвестиционный фонд акций "УРАЛСИБ Перспективные вложения"	0031-18610472	Акционерное общество "Управляющая компания УРАЛСИБ"	21-000-1-00037

Раздел II. Параметры справки о стоимости чистых активов

Текущая отчетная дата	Предыдущая отчетная дата	Код валюты, в которой определена стоимость чистых активов
1	2	3
31.05.2016	29.04.2016	RUB

Раздел III. Активы

Подраздел I. Денежные средства

Наименование показателя	Код строки	Сумма на текущую отчетную дату	Сумма на предыдущую отчетную дату	Доля от общей стоимости активов на текущую отчетную дату, %	Доля от стоимости чистых активов на текущую отчетную дату, %
1	2	3	4	5	6
Денежные средства – всего	01	43154043.90	39295344.65	1.98	1.98
в том числе: на счетах в кредитных организациях – всего	01.01	43154043.90	39295344.65	1.98	1.98
в том числе: в валюте Российской Федерации	01.01.01	37440153.20	39059937.72	1.72	1.72
в иностранной валюте	01.01.02	5713890.70	235406.93	0.26	0.26
на счетах по депозиту в кредитных организациях – всего	01.02	0.00	0.00	0.00	0.00
в том числе: в валюте Российской Федерации	01.02.01	0.00	0.00	0.00	0.00
в иностранной валюте	01.02.02	0.00	0.00	0.00	0.00

Подраздел 2. Ценные бумаги российских эмитентов (за исключением закладных)

Наименование показателя	Код строки	Сумма (стоимость) на текущую отчетную дату	Сумма (стоимость) на предыдущую отчетную дату	Доля от общей стоимости активов на текущую отчетную дату, %	Доля от стоимости чистых активов на текущую отчетную дату, %
1	2	3	4	5	6
Ценные бумаги российских эмитентов - всего	02	1165339887.14	1188346604.26	53.38	53.58
в том числе: облигации российских хозяйственных обществ (за исключением облигаций с ипотечным покрытием) – всего	02.01	0.00	0.00	0.00	0.00
из них: биржевые облигации российских хозяйственных обществ	02.01.01	0.00	0.00	0.00	0.00
государственные ценные бумаги Российской Федерации	02.02	0.00	0.00	0.00	0.00

государственные ценные бумаги субъектов Российской Федерации	02.03	0.00	0.00	0.00	0.00
муниципальные ценные бумаги	02.04	0.00	0.00	0.00	0.00
российские депозитарные расписки	02.05	0.00	0.00	0.00	0.00
инвестиционные паи паевых инвестиционных фондов	02.06	0.00	0.00	0.00	0.00
акции российских акционерных обществ – всего	02.07	1165339887.14	1188346604.26	53.38	53.58
в том числе: акции публичных акционерных обществ	02.07.01	1165339887.14	1188346604.26	53.38	53.58
акции непубличных акционерных обществ	02.07.02	0.00	0.00	0.00	0.00
векселя российских хозяйственных обществ	02.08	0.00	0.00	0.00	0.00
ипотечные ценные бумаги – всего	02.09	0.00	0.00	0.00	0.00
в том числе: облигации с ипотечным покрытием	02.09.01	0.00	0.00	0.00	0.00
ипотечные сертификаты участия	02.09.02	0.00	0.00	0.00	0.00
иные ценные бумаги	02.10	0.00	0.00	0.00	0.00

Подраздел 3. Ценные бумаги иностранных эмитентов

Наименование показателя	Код строки	Сумма (стоимость) на текущую отчетную дату	Сумма (стоимость) на предыдущую отчетную дату	Доля от общей стоимости активов на текущую отчетную дату, %	Доля от стоимости чистых активов на текущую отчетную дату, %
1	2	3	4	5	6
Ценные бумаги иностранных эмитентов – всего	03	683317784.69	773296588.59	31.30	31.42
в том числе: облигации иностранных эмитентов – всего	03.01	0.00	0.00	0.00	0.00
в том числе: облигации иностранных коммерческих организаций	03.01.01	0.00	0.00	0.00	0.00
облигации иностранных государств	03.01.02	0.00	0.00	0.00	0.00
облигации международных финансовых организаций	03.02	0.00	0.00	0.00	0.00
иностранное депозитарное расписки	03.03	683317784.69	578221588.59	31.30	31.42
пай (акции) иностранных инвестиционных фондов	03.04	0.00	0.00	0.00	0.00
акции иностранных акционерных обществ	03.05	0.00	195075000.00	0.00	0.00
иные ценные бумаги	03.06	0.00	0.00	0.00	0.00

Подраздел 4. Недвижимое имущество и права аренды недвижимого имущества

Наименование показателя	Код строки	Сумма (стоимость) на текущую отчетную дату	Сумма (стоимость) на предыдущую отчетную дату	Доля от общей стоимости активов на текущую отчетную дату, %	Доля от стоимости чистых активов на текущую отчетную дату, %
1	2	3	4	5	6
Недвижимое имущество и права аренды на недвижимое имущество – всего	04	0.00	0.00	0.00	0.00
в том числе: недвижимое имущество, находящееся на территории Российской Федерации – всего	04.01	0.00	0.00	0.00	0.00
из него: объекты незавершенного строительства	04.01.01	0.00	0.00	0.00	0.00
недвижимое имущество, находящееся на территории иностранных государств – всего	04.02	0.00	0.00	0.00	0.00
из него: объекты незавершенного строительства	04.02.01	0.00	0.00	0.00	0.00
права аренды недвижимого имущества, находящегося на территории Российской Федерации	04.03	0.00	0.00	0.00	0.00

права аренды недвижимого имущества, находящегося на территории иностранных государств	04.04	0.00	0.00	0.00	0.00
---	-------	------	------	------	------

Подраздел 5. Имущественные права (за исключением прав аренды недвижимого имущества, прав из кредитных договоров и договоров займа и прав требования к кредитной организации выплатить денежный эквивалент драгоценных металлов)

Наименование показателя	Код строки	Сумма (стоимость) на текущую отчетную дату	Сумма (стоимость) на предыдущую отчетную дату	Доля от общей стоимости активов на текущую отчетную дату, %	Доля от стоимости чистых активов на текущую отчетную дату, %
1	2	3	4	5	6
Имущественные права – всего	05	0.00	0.00	0.00	0.00
в том числе: имущественные права из договоров участия в долевом строительстве объектов недвижимого имущества	05.01	0.00	0.00	0.00	0.00
имущественные права, связанные с возникновением права собственности на объект недвижимости (его часть) после завершения его строительства (создание) и возникающие из договора, стороной по которому является юридическое лицо, которому принадлежит право собственности или иное вещное право, включая право аренды, на земельный участок, выделенный в установленном порядке для целей строительства объекта недвижимости, и (или) имеющим разрешение на строительство объекта недвижимости на указанном земельном участке, либо юридическое лицо, инвестирующее денежные средства или иное имущество в строительство объекта недвижимости	05.02	0.00	0.00	0.00	0.00
имущественные права из договоров, на основании которых осуществляется строительство (создание) объектов недвижимого имущества (в том числе на месте объектов недвижимости) на выделенном в установленном порядке для целей строительства (создания) указанного объекта недвижимости земельном участке, который (право аренды которого) составляет активы акционерного инвестиционного фонда (паевого инвестиционного фонда)	05.03	0.00	0.00	0.00	0.00
имущественные права из договоров, на основании которых осуществляется реконструкция объектов недвижимости, составляющих активы акционерного инвестиционного фонда (паевого инвестиционного фонда)	05.04	0.00	0.00	0.00	0.00
иные имущественные права	05.05	0.00	0.00	0.00	0.00

Подраздел 6. Денежные требования по кредитным договорам и договорам займа, в том числе удостоверенные закладными

Наименование показателя	Код строки	Сумма (стоимость) на текущую отчетную дату	Сумма (стоимость) на предыдущую отчетную дату	Доля от общей стоимости активов на текущую отчетную дату, %	Доля от стоимости чистых активов на текущую отчетную дату, %
1	2	3	4	5	6
Денежные требования по кредитным договорам и договорам займа, в том числе удостоверенные закладными – всего	06	0.00	0.00	0.00	0.00
в том числе: денежные требования по кредитным договорам и договорам займа, не удостоверенные закладными	06.01	0.00	0.00	0.00	0.00
закладные	06.02	0.00	0.00	0.00	0.00

Подраздел 7. Иное имущество, не указанное в подразделах 1-6

Наименование показателя	Код строки	Сумма (стоимость) на текущую отчетную дату	Сумма (стоимость) на предыдущую отчетную дату	Доля от общей стоимости активов на текущую отчетную дату, %	Доля от стоимости чистых активов на текущую отчетную дату, %
1	2	3	4	5	6
Иное имущество – всего	07	0.00	0.00	0.00	0.00
в том числе: доли в уставных капиталах российских обществ с ограниченной ответственностью	07.01	0.00	0.00	0.00	0.00
права участия в уставных капиталах иностранных коммерческих организаций	07.02	0.00	0.00	0.00	0.00
проектная документация для строительства или реконструкции объекта недвижимости	07.03	0.00	0.00	0.00	0.00
драгоценные металлы и требования к кредитной организации выплатить их денежный эквивалент – всего	07.04	0.00	0.00	0.00	0.00
в том числе: драгоценные металлы	07.04.01	0.00	0.00	0.00	0.00
требования к кредитной организации выплатить денежный эквивалент драгоценных металлов	07.04.02	0.00	0.00	0.00	0.00
художественные ценности	07.05	0.00	0.00	0.00	0.00
иное имущество, не указанное в строках 07.01-07.05	07.06	0.00	0.00	0.00	0.00

Подраздел 8. Дебиторская задолженность

Наименование показателя	Код строки	Сумма (стоимость) на текущую отчетную дату	Сумма (стоимость) на предыдущую отчетную дату	Доля от общей стоимости активов на текущую отчетную дату, %	Доля от стоимости чистых активов на текущую отчетную дату, %
1	2	3	4	5	6
Дебиторская задолженность – всего	08	291281125.43	176507327.01	13.34	13.39
в том числе: средства, находящиеся у профессиональных участников рынка ценных бумаг	08.01	287787691.25	176507327.01	13.18	13.23
по сделкам	08.02	3493434.18	0.00	0.16	0.16
по процентному (купонному) доходу по денежным средствам на счетах и во вкладах, а также по ценным бумагам	08.03	0.00	0.00	0.00	0.00
прочая	08.04	0.00	0.00	0.00	0.00

Подраздел 9. Общая стоимость активов

Наименование показателя	Код строки	Стоимость на текущую отчетную дату	Стоимость на предыдущую отчетную дату	Доля от стоимости чистых активов на текущую отчетную дату, %
1	2	3	4	5
Общая стоимость активов (сумма строк 01+02+03+04+05+06+07+08)	09	2183092841.16	2177445864.51	100.37

Раздел IV. Обязательства

Наименование показателя	Код строки	Величина на текущую отчетную дату	Величина на предыдущую отчетную дату	Доля от общей величины обязательств на текущую отчетную дату, %	Доля от стоимости чистых активов на текущую отчетную дату, %
1	2	3	4	5	6
Кредиторская задолженность	10	6811273.52	6908110.27	84.75	0.31
Резерв на выплату вознаграждения – всего	11	1225278.81	948458.14	15.25	0.06
в том числе: управляющей компании	11.1	993.37	1008.80	0.01	0.00

специализированному депозитарию, лицу, осуществляющему ведение реестра, аудиторской организации, оценщику и бирже	11.2	1224285.44	947449.34	15.23	0.06
Общая величина обязательств (сумма строк 10+11)	12	8036552.33	7856568.41	100.00	0.37

Раздел V. Стоимость чистых активов

Наименование показателя	Код строки	Значение показателя на текущую отчетную дату	Значение показателя на предыдущую отчетную дату
1	2	3	4
Стоимость чистых активов (разность строк 09–12)	13	2175056288.83	2169589296.10
Количество размещенных акций акционерного инвестиционного фонда (количество выданных инвестиционных паев паевого инвестиционного фонда) – штук	14	146 742.11609	146 742.11609
Стоимость чистых активов акционерного инвестиционного фонда в расчете на одну акцию (расчетная стоимость инвестиционного пая паевого инвестиционного фонда) (частное от деления строк 13/14)	15	14822.30	14785.05

Расшифровки активов и обязательств, принятых к расчету стоимости чистых активов

1. Расшифровки раздела III «Активы»
Подраздел 1. Денежные средства

1.1. Денежные средства на счетах в кредитных организациях

№ строки	Наименование кредитной организации, с которой заключен договор (договоры) банковского счета	ОГРН кредитной организации	Регистрационный номер кредитной организации	Порядковый номер филиала кредитной организации	Код валюты счета	Вид банковского счета (расчетный, другие счета)	Сумма денежных средств	Доля от общей стоимости активов, %	Примечание
1	2	3	4	5	6	7	8	9	10
1	ПАО «БАНК УРАЛСИБ»	1020280000190	2275	-	USD	расчетный	5713812.79	0.26	-
2	ПАО «БАНК УРАЛСИБ»	1020280000190	2275	-	EUR	расчетный	77.91	0.00	-
3	ПАО «БАНК УРАЛСИБ»	1020280000190	2275	-	RUB	расчетный	37440153.20	1.72	-
Итого	X	X	X	X	X	X	43154043.90	1.98	X

1.2. Денежные средства на счетах по депозиту в кредитных организациях

№ строки	Наименование кредитной организации, в которой открыт счет по депозиту	ОГРН кредитной организации	Регистрационный номер кредитной организации	Порядковый номер филиала кредитной организации	Код валюты счета по депозиту	Срок возврата денежных средств	Сумма денежных средств	Доля от общей стоимости активов, %	Примечание
1	2	3	4	5	6	7	8	9	10
1	X	X	X	X	X	X	0.00	0.00	X

Подраздел 2. Ценные бумаги российских эмитентов (за исключением закладных)

2.1. Облигации российских хозяйственных обществ

№ строки	Наименование эмитента	ОГРН эмитента	ИНН эмитента	Организационно-правовая форма эмитента	Государственный регистрационный номер (идентификационный номер) выпуска	Код ISIN (если присвоен)	Дата погашения	Количество в составе активов, штук	Стоимость актива	Доля от общей стоимости активов, %	Наименование биржи	Примечание
1		3	4	5	6	7	8	9	10	11	12	13
Итого	X	X	X	X	X	X	X	X	0.00	0.00	X	X

2.2. Государственные ценные бумаги Российской Федерации

№ строки	Наименование эмитента	ОГРН эмитента	ИНН эмитента	Государственный регистрационный номер выпуска	Код ISIN (если присвоен)	Дата погашения	Количество в составе активов, штук	Стоимость актива	Доля от общей стоимости активов, %	Наименование биржи	Примечание
1		3	4	5	6	7	8	9	10	11	12
Итого	X	X	X	X	X	X	X	0.00	0.00	X	X

2.3. Государственные ценные бумаги субъектов Российской Федерации

№ строки	Наименование эмитента	Наименование субъекта Российской Федерации, от имени которого выпущены ценные бумаги	ОГРН эмитента	ИНН эмитента	Государственный регистрационный номер выпуска	Код ISIN (если присвоен)	Дата погашения	Количество в составе активов, штук	Стоимость актива	Доля от общей стоимости активов, %	Наименование биржи	Примечание
1		3	4	5	6	7	8	9	10	11	12	13

2.6. Инвестиционные паи паевых инвестиционных фондов

№ строки	Полное наименование паевого инвестиционного фонда	Регистрационный номер правил доверительного управления фондом	ИНН эмитента	Организационно-правовая форма эмитента	Государственный регистрационный номер (идентификационный номер) выпуска	Код ISIN (если присвоен)	Количество в составе активов, штук	Стоимость актива	Доля от общей стоимости активов, %	Наименование биржи	Примечание
1	2	3	4	5	6	7	8	9	10	11	
Итого	X	X	X	X	X	X	0.00	0.00	X	X	X

2.7. Акции российских акционерных обществ

№ строки	Наименование эмитента	ОГРН эмитента	ИНН эмитента	Организационно-правовая форма эмитента	Государственный регистрационный номер (идентификационный номер) выпуска	Код ISIN (если присвоен)	Категория акций	Количество в составе активов, штук	Стоимость актива	Доля от общей стоимости активов, %	Наименование биржи	Примечание
1	2	3	4	5	6	7	8	9	10	11	12	13
1	Публичное акционерное общество "Дальневосточное морское пароходство"	1022502256127	2540047110	ПАО	1-03-00032-A	RU0008992318	обыкновенные	19767708.00	43587796.14	2.00	ЗАО "ФБ ММВБ"	-
2	Открытое акционерное общество "СОЛЕРС"	1025501244524	3528079131	ОАО	1-01-02461-D	RU0006914488	обыкновенные	122920.00	52118080.00	2.39	ЗАО "ФБ ММВБ"	-
3	Публичное акционерное общество "ДЖСИ Групп"	1037704000510	7704249540	ОАО	1-02-40420-H	RU000A01P7H1	обыкновенные	587860.00	180355448.00	8.26	ЗАО "ФБ ММВБ"	-

4	Публичное акционерное общество "Группа ЛСР"	5067847227300	7838360491	ПАО	1-01-55234-E	RU000A0JPF0	обыкновенны с	107800.00	76160700.00	3.49	ЗАО "ФБ ММВБ"	-
5	Публичное акционерное общество "М.видео"	5067746789248	7707602010	ОАО	1-02-11700-A	RU000A0JPG0	обыкновенны с	843230.00	247150713.00	11.32	ЗАО "ФБ ММВБ"	-
6	Открытое акционерное общество "ПРОТЕК"	1027715014140	7715354473	ОАО	1-02-07615-A	RU000A0JQU47	обыкновенны с	4280000.00	414732000.00	19.00	ЗАО "ФБ ММВБ"	-
7	Открытое акционерное общество "Э.ОН Россия"	1058602056985	8602067092	ОАО	1-02-65104-D	RU000A0JNGA5	обыкновенны с	39897000.00	97747650.00	4.48	ЗАО "ФБ ММВБ"	-
8	Публичное акционерное общество "Интер РАО ЕЭС"	1022302933630	2320109650	ОАО	1-04-33498-E	RU000A0JPNM1	обыкновенны с	275000000.00	53487500.00	2.45	ЗАО "ФБ ММВБ"	-
Итого									1165339887.14	53.39		X

2.8. Векселя российских хозяйственных обществ

№ строки	Наименование векселедателя	ОГРН векселедателя	ИНН векселедателя	Организационно-правовая форма векселедателя	Срок платежа по векселю	Стоимость актива	Доля от общей стоимости активов, %	Примечание
1	2	3	4	5	6	7	8	9
Итого	X	X	X	X	X	0.00	0.00	X

2.9. Облигации с ипотечным покрытием

№ строки	Наименование эмитента	ОГРН эмитента	ИНН эмитента	Организационно-правовая форма эмитента	Государственный регистрационный номер (идентификационный номер) выпуска	Код ISIN (если присвоен)	Дата погашения	Количество в составе активов, штук	Стоимость актива	Доля от общей стоимости активов, %	Наименование биржи	Примечание
1	2	3	4	5	6	7	8	9	10	11	12	13
Итого	X	X	X	X	X	X	X	X	0.00	0.00	X	X

2.10. Ипотечные сертификаты участия

№ строки	Индивидуальное обозначение, идентифицирующее ипотечные сертификаты участия с ипотечным покрытием	Регистрационный номер правил доверительного управления ипотечным покрытием	Наименование управляющего ипотечным покрытием	ИНН управляющего ипотечным покрытием	Код ISIN (если присвоен)	Количество в составе активов, штук	Стоимость актива	Доля от общей стоимости активов, %	Наименование биржи	Примечание
1	2	3	4	5	6	7	8	9	10	11
Итого	X	X	X	X	X	X	0.00	0.00	X	X

2.11. Иные ценные бумаги

№ строки	Сведения, позволяющие определенно установить ценные бумаги	ИНН лица, обязанного по ценным бумагам	Количество в составе активов, штук	Стоимость актива	Доля от общей стоимости активов, %	Примечание
1	2	3	4	5	6	7
Итого	X	X	X	0.00	0.00	X

Подраздел 3. Ценные бумаги иностранных эмитентов

3.1. Облигации иностранных коммерческих организаций

№ строки	Наименование эмитента	Код государства регистрации (инкорпорации) эмитента	TIN эмитента	Регистрационный номер выпуска	Код ISIN (если присвоен)	Дата погашения	Количество в составе активов, штук	Стоимость актива	Доля от общей стоимости активов, %	Наименование биржи	Примечание
1	2	3	4	5	6	7	8	9	10	11	12
Итого	X	X	X	X	X	X	X	0.00	0.00	X	X

3.2. Облигации иностранных государств

№ строки	Наименование эмитента	Код государства регистрации (инкорпорации) эмитента	TIN эмитента	Регистрационный номер выпуска	Код ISIN (если присвоен)	Дата погашения	Количество в составе активов, штук	Стоимость актива	Доля от общей стоимости активов, %	Наименование биржи	Примечание
1	2	3	4	5	6	7	8	9	10	11	12
Итого	X	X	X	X	X	X	X	0.00	0.00	X	X

3.3. Облигации международных финансовых организаций

№ строки	Наименование эмитента	TIN эмитента	Регистрационный номер выпуска	Код ISIN (если присвоен)	Дата погашения	Количество в составе активов, штук	Стоимость актива	Доля от общей стоимости активов, %	Наименование биржи	Примечание
1	2	3	4	5	6	7	8	9	10	11
Итого	X	X	X	X	X	X	0.00	0.00	X	X

3.4. Иностранные депозитарные расписки

№ строки	Наименование эмитента	Код государства регистрации (инкорпорации) эмитента	TIN эмитента	Регистрационный номер выпуска	Код ISIN (если присвоен)	Количество в составе активов, штук	Наименование эмитента представленных ценных бумаг	ИНН/TIN эмитента представленных ценных бумаг	Вид представляемых ценных бумаг	Регистрационный номер представленных ценных бумаг	Код ISIN представленных ценных бумаг	Код государства регистрации (инкорпорации) эмитента представленных ценных бумаг	Стоимость актива	Доля от общей стоимости активов, %	Доля от общего количества размещенных ценных бумаг, %	Наименование биржи	Примечание
1	2	3	4	5	6	7	8	9	10	11	12	13	14	15	16	17	18
1	Deutsche Bank Trust Company Americas	USA	BR1026	0	US50218 G2066	441345.00	Публичное акционерное общество "Группа ЛСР"	78383604 91	акции	-	RU000A0 JPF00	RUS	67663219.83	3.10	0.93	London Stock Exchange	-
2	THE BANK OF NEW YORK MELLON	USA	132614959	0	US749655 2057	352565.00	ROS AGRO PLC	000	акции	-	CY01049 22212	CYP	30753857 1.29	14.09	0.04	London Stock Exchange	-
3	Deutsche Bank Trust Company Americas	USA	BR1026	0	US65557 T2050	267400.00	Nord Gold N.Y.	17179668	акции	-	-	NLD	55661950.58	2.55	0.03	London Stock Exchange	-
4	JPMORGAN CHASE BANK, N.A.	USA	00011	0	US87238 U2033	644707.00	TCS Group Holding PLC	000	акции	-	CY01059 42219	CYP	21301925 1.64	9.76	0.06	London Stock Exchange	-
5	THE BANK OF NEW YORK MELLON	USA	132614959	0	US40425 X4079	145549.00	HMS HYDRAULIC MACHINES AND SYSTEMS GROUP PLC	000	акции	-	CY01042 30913	CYP	39434791.35	1.81	0.01	London Stock Exchange	-

Итого	X	X	X	X	X	X	X	X	X	X	X	68331778 4.69	31.31	1.07	X	X
-------	---	---	---	---	---	---	---	---	---	---	---	------------------	-------	------	---	---

3.5. Паи (акции) иностранных инвестиционных фондов

№ строки	Наименование инвестиционного фонда	Код государства регистрации (инкорпорации) инвестиционного фонда	TIN инвестиционного фонда	Вид ценных бумаг инвестиционного фонда	Наименование лица, выдавшего паи (выпустившего акции (если выдачу паев (выпуск акций) осуществил инвестиционный фонд))	Код ISIN (если присвоен)	Количество в составе активов, штук	Стоимость актива	Доля от общей стоимости активов, %	Доля от общего количества размещенных ценных бумаг, %	Наименование биржи	Примечание
1		3	4	5	6	7	8	9	10	11	12	13
Итого	X	X	X	X	X	X	X	0.00	0.00	0.00	X	X

3.6. Акции иностранных акционерных обществ

№ строки	Наименование эмитента	Код государства регистрации (инкорпорации) эмитента	TIN эмитента	Регистрационный номер выпуска	Код ISIN (если присвоен)	Количество в составе активов, штук	Стоимость актива	Доля от общей стоимости активов, %	Доля от общего количества размещенных ценных бумаг, %	Наименование биржи	Примечание
1	2	3	4	5	6	7	8	9	10	11	12
Итого	X	X	X	X	X	X	0.00	0.00	0.00	X	X

3.7. Иные ценные бумаги

№ строки	Сведения, позволяющие определенно установить ценные бумаги	TIN лица, обязанного по ценным бумагам	Количество в составе активов, штук	Стоимость актива	Доля от общей стоимости активов, %	Примечание

1	2	3	4	5	6	7
	X	X	X	0.00	0.00	X
Итого						

Подраздел 4. Недвижимое имущество и права аренды недвижимого имущества

4.1. Недвижимое имущество

№ строки	Кадастровый номер объекта (если имеется)	Вид объекта	Назначение объекта недвижимого имущества (для земельных участков – категория земель и вид разрешенного использования)	Код государства, на территории которого располагается объект недвижимости	Адрес (местоположение) объекта	Стоимость актива	Примечание
1	2	3	4	5	6	7	8
	X	X	X	X	X	0.00	X
Итого							

4.2. Право аренды недвижимого имущества

4.2.1. Право аренды недвижимого имущества (арендодатель – физическое лицо)

№ строки	Фамилия, имя, отчество (при наличии) арендодателя	Сведения о документе, удостоверяющем личность арендодателя	Кадастровый номер объекта (если имеется)	Вид объекта	Назначение объекта недвижимого имущества (для земельных участков – категория земель и вид разрешенного использования)	Код государства, на территории которого располагается объект недвижимости	Адрес (местоположение) объекта	Дата окончания срока аренды	Стоимость актива	Примечание
1	2	3	4	5	6	7	8	9	10	11
	X	X	X	X	X	X	X	X	0.00	X
Итого										

4.2.2. Право аренды недвижимого имущества (арендодатель – юридическое лицо)

№ строки	Наименование арендодателя	ОГРН/ТИН арендодателя	Место нахождения арендодателя	Кадастровый номер объекта (если имеется)	Вид объекта	Назначение объекта недвижимого имущества (для земельных участков – категория земель и вид разрешенного использования)	Код территории, на которой располагается объект	Адрес (местоположение) объекта	Дата окончания срока аренды	Стоимость актива	Примечание
1	2	3	4	5	6	7	8	9	10	11	12
Итого	X	X	X	X	X	X	X	X	X	0.00	X

Подраздел 5. Имущественные права (за исключением прав аренды недвижимого имущества, прав из кредитных договоров и договоров займа и прав требования к кредитной организации выплатить денежный эквивалент драгоценных металлов)

5.1. Имущественные права из договоров участия в долевом строительстве объектов недвижимого имущества

№ строки	Номер договора	Дата заключения договора	Срок исполнения договора	Наименование застройщика	ОГРН/ТИН застройщика	Вид объекта долевого строительства	Назначение объекта долевого строительства	Адрес (местоположение) объекта долевого строительства	Стоимость актива	Доля от общей стоимости активов, %	Примечание
1	2	3	4	5	6	7	8	9	10	11	12
Итого	X	X	X	X	X	X	X	X	0.00	0.00	X

5.2. Имущественные права, связанные с возникновением права собственности на объект недвижимости (его часть) после завершения его строительства (создание) и возникающие из договора, стороной по которому является юридическое лицо, которому принадлежит право собственности или иное вещное право, включая право аренды, на земельный участок, выделенный в установленном порядке для целей строительства объекта недвижимости, и (или) имеющим разрешение на строительство объекта недвижимости на указанном земельном участке, либо юридическое лицо, инвестирующее денежные средства или иное имущество в строительство объекта недвижимости

№ строки	Номер договора	Дата заключения договора	Срок исполнения договора	Наименование контрагента по договору	ОГРН/ТИН контрагента по договору	Вид объекта недвижимости, в отношении которого заключен договор	Назначение объекта недвижимости, в отношении которого заключен договор	Адрес (местоположение) объекта недвижимости, в отношении которого заключен договор	Стоимость актива	Доля от общей стоимости активов, %	Примечание
Итого	X	X	X	X	X	X	X	X	0.00	0.00	X

1	2	3	4	5	6	7	8	9	10	11	12
	X	X	X	X	X	X	X	X	0.00		
Итого									0.00	0.00	X

5.3. Имущественные права из договоров, на основании которых осуществляется строительство (создание) объектов недвижимого имущества (в том числе на месте объектов недвижимости) на выделенном в установленном порядке для целей строительства (создания) указанного объекта недвижимости земельном участке, который (право аренды которого) составляет активы акционерного инвестиционного фонда (паевого инвестиционного фонда)

№ строки	Номер договора	Дата заключения договора	Срок исполнения договора	Наименование контрагента по договору	ОГРН/ГПН контрагента по договору	Вид объекта недвижимости, в отношении которого заключен договор	Назначение объекта недвижимости, в отношении которого заключен договор	Адрес (местоположение) объекта недвижимости, в отношении которого заключен договор	Стоимость актива	Доля от общей стоимости активов, %	Примечание
1	2	3	4	5	6	7	8	9	10	11	12
	X	X	X	X	X	X	X	X	0.00		
Итого									0.00	0.00	X

5.4. Имущественные права из договоров, на основании которых осуществляется реконструкция объектов недвижимости, составляющих активы акционерного инвестиционного фонда (паевого инвестиционного фонда)

№ строки	Номер договора	Дата заключения договора	Срок исполнения договора	Наименование контрагента по договору	ОГРН/ГПН контрагента по договору	Вид объекта недвижимости, в отношении которого заключен договор	Наименование и назначение объекта недвижимости, в отношении которого заключен договор	Адрес (местоположение) объекта недвижимости, в отношении которого заключен договор	Стоимость актива	Доля от общей стоимости активов, %	Примечание
1	2	3	4	5	6	7	8	9	10	11	12
	X	X	X	X	X	X	X	X	0.00		
Итого									0.00	0.00	X

5.5. Иные имущественные права

№ строки	Сведения, позволяющие определенно установить имущественные права	Стоимость актива	Доля от общей стоимости активов, %	Примечание
----------	--	------------------	------------------------------------	------------

1	2	3	4	5
Итого	X	0.00	0.00	X

Подраздел 6. Денежные требования по кредитным договорам и договорам займа, в том числе удостоверенные закладными

6.1. Денежные требования по кредитным договорам и договорам займа

6.1.1. Денежные требования по кредитным договорам и договорам займа (должник – физическое лицо)

№ строки	Номер кредитного договора (договора займа)	Дата кредитного договора (договора займа)	Срок исполнения договора	Фамилия, имя, отчество (при наличии) должника по договору	Сведения о документе, удостоверяющем личность должника по договору	Способ обеспечения исполнения обязательств по договору	Стоимость актива	Доля от общей стоимости активов, %	Примечание
1	2	3	4	5	6	7	8	9	10
Итого	X	X	X	X	X	X	0.00	0.00	X

6.1.2. Денежные требования по кредитным договорам и договорам займа (должник – юридическое лицо)

№ строки	Номер кредитного договора (договора займа)	Дата кредитного договора (договора займа)	Срок исполнения договора	Наименование должника по договору	Место нахождения должника по договору	ОГРН/ИН должника по договору	Способ обеспечения исполнения обязательств по договору	Стоимость актива	Доля от общей стоимости активов, %	Примечание
1	2	3	4	5	6	7	8	9	10	11
Итого	X	X	X	X	X	X	X	0.00	0.00	X

6.2. Закладные

6.2.1. Закладные (должник – физическое лицо)

№ строки	Номер кредитного договора (договора займа)	Дата кредитного договора (договора займа)	Срок исполнения договора	Фамилия, имя, отчество (при наличии) должника по договору	Сведения о документе, удостоверяющем личность должника по договору	Способ обеспечения исполнения обязательств по договору	Стоимость актива	Доля от общей стоимости активов, %	Примечание
1	2	3	4	5	6	7	8	9	10
Итого	X	X	X	X	X	X	0.00	0.00	X

6.2.2. Закладные (должник – юридическое лицо)

№ строки	Номер кредитного договора (договора займа)	Дата кредитного договора (договора займа)	Срок исполнения договора	Наименование должника по договору	Место нахождения должника по договору	ОГРН/ИН должника по договору	Способ обеспечения исполнения обязательств по договору	Стоимость актива	Доля от общей стоимости активов, %	Примечание
1	2	3	4	5	6	7	8	9	10	11
Итого	X	X	X	X	X	X	X	0.00	0.00	X

Подраздел 7. Иное имущество, не указанное в подразделах 1-6

7.1. Доли в уставных капиталах российских обществ с ограниченной ответственностью

№ строки	Наименование общества с ограниченной ответственностью	ОГРН общества с ограниченной ответственностью	Виды деятельности, осуществляемые обществом с ограниченной ответственностью	Размер доли в уставном капитале российского общества с ограниченной ответственностью, %	Стоимость актива	Доля от общей стоимости активов, %	Примечание
1	2	3	4	5	6	7	8
Итого	X	X	X	X	0.00	0.00	X

7.2. Права участия в уставных капиталах иностранных коммерческих организаций

№ строки	Наименование иностранной коммерческой организации	Код государства регистрации (инкорпорации) иностранной коммерческой организации	TIN иностранной коммерческой организации	Виды деятельности, осуществляемые иностранной коммерческой организацией	Размер прав участия в уставном капитале иностранной коммерческой организации, %	Стоимость актива	Доля от общей стоимости активов, %	Примечание
1	2	3	4	5	6	7	8	9
Итого	X	X	X	X	X	0.00	0.00	X

7.3. Проектная документация для строительства или реконструкции объекта недвижимости

№ строки	Вид объекта недвижимого имущества	Назначение объекта недвижимого имущества	Код государства, на территории которого располагается объект недвижимости	Адрес объекта (местоположение)	Назначение проектной документации (для строительства или для реконструкции)	Стоимость актива	Доля от общей стоимости активов, %	Примечание
1	2	3	4	5	6	7	8	9
Итого	X	X	X	X	X	0.00	0.00	X

7.4. Драгоценные металлы

№ строки	Вид драгоценного металла	Масса драгоценного металла, грамм	Место хранения драгоценного металла	Стоимость актива	Доля от общей стоимости активов, %	Примечание
1	2	3	4	5	6	7
Итого	X	0	X	0.00	0.00	X

7.5. Требования к кредитной организации выплать денежные эквивалент драгоценных металлов по текущему курсу

№ строки	Вид драгоценного металла	Масса драгоценного металла, в отношении которого в состав активов входит требование к кредитной организации, грамм	Наименование кредитной организации, требование к которой входит в состав активов	ОГРН кредитной организации, требование к которой входит в состав активов фонда	Стоимость актива	Доля от общей стоимости активов, %	Примечание
№ строки	Вид драгоценного металла	Масса драгоценного металла, в отношении которого в состав активов входит требование к кредитной организации, грамм	Наименование кредитной организации, требование к которой входит в состав активов	ОГРН кредитной организации, требование к которой входит в состав активов фонда	Стоимость актива	Доля от общей стоимости активов, %	Примечание

1	2	3	4	5	6	7	8
	X	X	X	X	0.00	0.00	X
Итого							

7.6. Художественные ценности

№ строки	Сведения, позволяющие определенно установить художественную ценность	Количество в составе активов, штук	Стоимость актива	Доля от общей стоимости активов, %	Примечание
1	2	3	4	5	6
	X	X	0.00	0.00	X
Итого					

7.7. Иное имущество, не указанное в таблицах 7.1 - 7.6

№ строки	Сведения, позволяющие определенно установить имущество	Количество в составе активов, штук	Стоимость актива	Доля от общей стоимости активов, %	Примечание
1	2	3	4	5	6
	X	X	0.00	0.00	X
Итого					

Подраздел 8. Дебиторская задолженность

8.1. Дебиторская задолженность (должник – физическое лицо)

№ строки	Вид (описание) задолженности	Основание возникновения задолженности	Дата окончания срока погашения задолженности	Фамилия, имя, отчество (при наличии) должника	Сведения о документе, удостоверяющем личность должника	Сумма дебиторской задолженности для расчета стоимости чистых активов	Сумма дебиторской задолженности. Фактическая сумма задолженности	Доля от общей стоимости активов, %	Примечание
1	2	3	4	5	6	7	8	9	10
	X	X	X	X	X	0.00	0.00	0.00	X
Итого									

8.2. Дебиторская задолженность (должник – юридическое лицо)

№ строки	Вид (описание) задолженности	Основание возникновения задолженности	Дата окончания срока погашения задолженности	Наименование должника	Место нахождения должника	ОГРН/ ТПН должника по договору	Сумма дебиторской задолженности. Стоимость для расчета чистых активов	Сумма дебиторской задолженности. Фактическая сумма задолженности	Доля от общей стоимости активов, %	Примечание
1	2	3	4	5	6	7	8	9	10	11
1	Средства, находящиеся у профессиональных участников рынка ценных бумаг	Заявление на присоединение к Регламенту оказания брокерских услуг на финансовых рынках ООО "УРАЛСИБ Кэпитал-Финансовые услуги" от 21.05.2009 № ВБ2009ДК02745 Т_08	не установлена	Общество с ограниченной ответственностью "УРАЛСИБ Кэпитал-Финансовые услуги"	г. Москва	1047796391257	291097999.18	291097999.18	13.33	-
2	Средства, находящиеся у профессиональных участников рынка ценных бумаг	Заявление на присоединение к Регламенту оказания брокерских услуг на международных финансовых рынках ООО "УРАЛСИБ Кэпитал-Финансовые услуги" от 24.09.2012 № ВБ2012ДК02745 Т_09	не установлена	Общество с ограниченной ответственностью "УРАЛСИБ Кэпитал-Финансовые услуги"	г. Москва	1047796391257	183126.25	183126.25	0.01	-
Итого	X	X	X	X	X	X	291281125.43	291281125.43	13.34	X

II. Расшифровки раздела IV «Обязательства»

1. Кредиторская задолженность (кредитор – физическое лицо)

№ строки	Вид (описание) задолженности	Основание возникновения задолженности	Дата окончания срока погашения задолженности	Фамилия, имя, отчество (при наличии) кредитора	Сведения о документе, удостоверяющем личность кредитора	Сумма кредиторской задолженности	Доля от общей величины обязательств, %	Примечание
1	2	3	4	5	6	7	8	9
1	Оплата заявки	Заявка на погашение	Не установлена	АЛЕКСЕЕВ СЕРГЕЙ ВЛАДИМИРОВИЧ	Паспорт Серия 17 02 Номер 476339	17699.40	0.22	-
2	Оплата заявки	Заявка на погашение	Не установлена	ГИЛЬМАНОВ АЛЬБЕРТ ГУМЕРОВИЧ	Паспорт Серия XIX-КБ Номер 519537	30018.00	0.37	-
3	Оплата заявки	Заявка на погашение	Не установлена	БАРСУКОВА МАРИЯ ВАСИЛЬЕВНА	Паспорт Серия 03 01 Номер 243052	2624.02	0.03	-
4	Оплата заявки	Заявка на погашение	Не установлена	СОКОЛОВ АЛЕКСАНДР ПЕТРОВИЧ	Паспорт Серия VIII-ЕР Номер 562072	4498.65	0.06	-
5	Оплата заявки	Заявка на погашение	Не установлена	МАТИГУЛИН ТАГИР ШАГАДАТОВИЧ	Паспорт Серия XIX-КБ Номер 510028	2142.04	0.03	-
6	Оплата заявки	Заявка на погашение	Не установлена	ЛЕБЕДИНСКИЙ ЮРИЙ АЛЕКСЕЕВИЧ	Паспорт Серия VIII-КН Номер 530359	3068.66	0.04	-
7	Оплата заявки	Заявка на погашение	Не установлена	ИМАЕВ ВЯЧЕСЛАВ ЕВГЕНЬЕВИЧ	Паспорт Серия XIX-АР Номер 661987	12511.90	0.16	-
Итого	X	X	X	X	X	72562.67	0.91	X

2. Кредиторская задолженность (кредитор – юридическое лицо)

№ строки	Вид (описание) задолженности	Основание возникновения задолженности	Дата окончания срока погашения задолженности	Наименование кредитора	Место нахождения кредитора	ОГРН/ИН кредитора по договору	Сумма кредиторской задолженности	Доля от общей величины обязательств, %	Примечание
1	2	3	4	5	6	7	8	9	10
1	Расчеты с Управляющей компанией по вознаграждению	Правла доверительного управления	15.06.2016	АО "УК УРАЛСИБ"	г. Москва	1027739003489	5841976.63	72.69	-

2	Расчеты со Спецдепозитарием	Договор со Специализированным депозитарием №УН2002ДУ-5/СД-3/2002 от 03.12.2002	20.06.2016	ЗАО "Специализированный депозитарный центр"	г. Москва	1027739001531	584197.66	7.27	-
3	Расчеты с Регистратором	Договор с Регистратором №ДП/66-РЕГ-2000 от 01.03.2007	10.06.2016	АО "Независимая регистраторская компания"	г. Москва	1027739063087	307358.48	3.82	-
4	Кредиторская задолженность по брокерским комиссиям	Заявление на присоединение к Регламенту оказания брокерских услуг на финансовых рынках ООО "УРАЛСИБ Кэпитал-Финансовые услуги" от 21.05.2009 № ВБ2009ДК02745Т_08	31.05.2016	Общество с ограниченной ответственностью "УРАЛСИБ Кэпитал-Финансовые услуги"	г. Москва	1047796391257	5178.08	0.06	-
Итого	X	X	X	X	X	X	6738710.85	83.84	X

Пояснительная записка к справке о стоимости чистых активов

Информация о фактах совершения ошибок, потребовавших перерасчета стоимости чистых активов, а также о принятых мерах по исправлению и последствиях исправления таких ошибок

№ строки	Информация о фактах совершения ошибок, потребовавших перерасчета стоимости чистых активов	Информация о принятых мерах по исправлению ошибок	Информация о последствиях исправления ошибок
1	2	3	4

Информация о фактах возникновения разногласий со специализированным депозитарием при расчете стоимости чистых активов, а также о принятых мерах по преодолению этих разногласий

№ строки	Информация о фактах возникновения разногласий со специализированным депозитарием при расчете стоимости чистых активов	Информация о принятых мерах по преодолению этих разногласий
1	2	3

Сведения о событиях, которые оказали существенное влияние на стоимость чистых активов акционерного инвестиционного фонда или чистых активов пассивного инвестиционного фонда

№ строки	Сведения о событиях, которые оказали существенное влияние на стоимость чистых активов акционерного инвестиционного фонда или чистых активов пассивного инвестиционного фонда
1	2
1	Дальневост.морское пар-во АОО, RU0008992318 (-10.73%)
2	ROS AGRO PLC - DR REGS, US7496552057 (-11.87%)
3	TCS GROUP HOLDING PLC-DR REGS, US87238U2033 (28.47%)
4	HMS HYDRAULIC MACHINES & SYSTE_GDR, US40425X4079 (15.91%)

Информация о требованиях и обязательствах по опционным и (или) фьючерсным договорам (контрактам)

№ строки	Информация о требованиях и обязательствах по опционным и (или) фьючерсным договорам (контрактам)	Сведения о базовом активе срочного договора (контракта), имуществом которого являются базовым активом срочного договора (контракта), финансовые инструменты по которому составляют активы акционерного инвестиционного фонда (пассивного инвестиционного фонда)	Сведения об оценочной стоимости базовых активов	Сведения об активах акционерного инвестиционного фонда (пассивного инвестиционного фонда), составляющих совокупной короткой позиции по указанным срочным контрактам	Сведения о базовом активе срочного договора (контракта), имуществом которого являются базовым активом срочного договора (контракта), финансовые инструменты по которому составляют активы акционерного инвестиционного фонда (пассивного инвестиционного фонда)					
					вид	категория (тип)	выпуск	транш	серия ценной бумаги	наименование эмитента ценной бумаги (лица, обязанного по ценной бумаге)
1	2	3	4	5	6	7	8	9	10	11
Оценочная стоимость базовых активов по всем срочным контрактам, финансовые инструменты по которым составляют активы акционерного или пассивного инвестиционного фонда										

Иная информация

№ строки	Иная информация
1	2

Руководитель акционерного инвестиционного фонда
(управляющей компании паевого инвестиционного фонда)

Успенский Андрей Маркович
(инициалы, фамилия)

Уполномоченное лицо специализированного депозитария
акционерного инвестиционного фонда (паевого инвестиционного фонда)

Волкова Ольга Семеновна
(инициалы, фамилия)



Справка о стоимости чистых активов, в том числе стоимости активов (имущества) акционерного инвестиционного фонда (паевого инвестиционного фонда)

Код формы по ОКУД 0420502
Месячная

Раздел I. Реквизиты акционерного инвестиционного фонда (паевого инвестиционного фонда)

Полное наименование акционерного инвестиционного фонда (полное название паевого инвестиционного фонда)	Номер лицензии акционерного инвестиционного фонда (регистрационный номер правил доверительного управления паевым инвестиционным фондом)	Полное наименование управляющей компании акционерного инвестиционного фонда (паевого инвестиционного фонда)	Номер лицензии управляющей компании акционерного инвестиционного фонда (паевого инвестиционного фонда)
1	2	3	4
Интервальный паевой инвестиционный фонд акций "УРАЛСИБ Перспективные вложения"	0031-18610472	Акционерное общество "Управляющая компания УРАЛСИБ"	21-000-1-00037

Раздел II. Параметры справки о стоимости чистых активов

Текущая отчетная дата	Предыдущая отчетная дата	Код валюты, в которой определена стоимость чистых активов
1	2	3
30.06.2016	31.05.2016	RUB

Раздел III. Активы

Подраздел 1. Денежные средства

Наименование показателя	Код строки	Сумма на текущую отчетную дату	Сумма на предыдущую отчетную дату	Доля от общей стоимости активов на текущую отчетную дату, %	Доля от стоимости чистых активов на текущую отчетную дату, %
1	2	3	4	5	6
Денежные средства – всего	01	29898723,37	43154043,90	1,34	1,35
в том числе: на счетах в кредитных организациях – всего	01.01	29898723,37	43154043,90	1,34	1,35
в том числе: в валюте Российской Федерации	01.01.01	985567,45	37440153,20	0,04	0,04
в иностранной валюте	01.01.02	28913155,92	5713890,70	1,30	1,30
на счетах по депозиту в кредитных организациях – всего	01.02	0,00	0,00	0,00	0,00
в том числе: в валюте Российской Федерации	01.02.01	0,00	0,00	0,00	0,00
в иностранной валюте	01.02.02	0,00	0,00	0,00	0,00

Подраздел 2. Ценные бумаги российских эмитентов (за исключением закладных)

Наименование показателя	Код строки	Сумма (стоимость) на текущую отчетную дату	Сумма (стоимость) на предыдущую отчетную дату	Доля от общей стоимости активов на текущую отчетную дату, %	Доля от стоимости чистых активов на текущую отчетную дату, %
1	2	3	4	5	6
Ценные бумаги российских эмитентов - всего	02	1154424065,04	1165339887,14	51,72	51,95
в том числе: облигации российских хозяйственных обществ (за исключением облигаций с ипотечным покрытием) – всего	02.01	0,00	0,00	0,00	0,00

из них: биржевые облигации российских хозяйственных обществ	02.01.01	0,00	0,00	0,00	0,00
государственные ценные бумаги Российской Федерации	02.02	0,00	0,00	0,00	0,00
государственные ценные бумаги субъектов Российской Федерации	02.03	0,00	0,00	0,00	0,00
муниципальные ценные бумаги	02.04	0,00	0,00	0,00	0,00
российские депозитарные расписки	02.05	0,00	0,00	0,00	0,00
инвестиционные паи паевых инвестиционных фондов	02.06	0,00	0,00	0,00	0,00
акции российских акционерных обществ – всего	02.07	1154424065,04	1165339887,14	51,72	51,95
в том числе: акции публичных акционерных обществ	02.07.01	1154424065,04	1165339887,14	51,72	51,95
акции непубличных акционерных обществ	02.07.02	0,00	0,00	0,00	0,00
векселя российских хозяйственных обществ	02.08	0,00	0,00	0,00	0,00
ипотечные ценные бумаги – всего	02.09	0,00	0,00	0,00	0,00
в том числе: облигации с ипотечным покрытием	02.09.01	0,00	0,00	0,00	0,00
ипотечные сертификаты участия	02.09.02	0,00	0,00	0,00	0,00
иные ценные бумаги	02.10	0,00	0,00	0,00	0,00

Подраздел 3. Ценные бумаги иностранных эмитентов

Наименование показателя	Код строки	Сумма (стоимость) на текущую отчетную дату	Сумма (стоимость) на предыдущую отчетную дату	Доля от общей стоимости активов на текущую отчетную дату, %	Доля от стоимости чистых активов на текущую отчетную дату, %
1	2	3	4	5	6
Ценные бумаги иностранных эмитентов – всего	03	694991073,29	683317784,69	31,13	31,28
в том числе: облигации иностранных эмитентов – всего	03.01	0,00	0,00	0,00	0,00
в том числе: облигации иностранных коммерческих организаций	03.01.01	0,00	0,00	0,00	0,00
облигации иностранных государств	03.01.02	0,00	0,00	0,00	0,00
облигации международных финансовых организаций	03.02	0,00	0,00	0,00	0,00
иностраные депозитарные расписки	03.03	694991073,29	683317784,69	31,13	31,28
паи (акции) иностранных инвестиционных фондов	03.04	0,00	0,00	0,00	0,00
акции иностранных акционерных обществ	03.05	0,00	0,00	0,00	0,00
иные ценные бумаги	03.06	0,00	0,00	0,00	0,00

Подраздел 4. Недвижимое имущество и права аренды недвижимого имущества

Наименование показателя	Код строки	Сумма (стоимость) на текущую отчетную дату	Сумма (стоимость) на предыдущую отчетную дату	Доля от общей стоимости активов на текущую отчетную дату, %	Доля от стоимости чистых активов на текущую отчетную дату, %
1	2	3	4	5	6
Недвижимое имущество и права аренды на недвижимое имущество – всего	04	0,00	0,00	0,00	0,00
в том числе: недвижимое имущество, находящееся на территории Российской Федерации – всего	04.01	0,00	0,00	0,00	0,00

из него: объекты незавершенного строительства	04.01.01	0,00	0,00	0,00	0,00
недвижимое имущество, находящееся на территории иностранных государств – всего	04.02	0,00	0,00	0,00	0,00
из него: объекты незавершенного строительства	04.02.01	0,00	0,00	0,00	0,00
права аренды недвижимого имущества, находящегося на территории Российской Федерации	04.03	0,00	0,00	0,00	0,00
права аренды недвижимого имущества, находящегося на территории иностранных государств	04.04	0,00	0,00	0,00	0,00

Подраздел 5. Имущественные права (за исключением прав аренды недвижимого имущества, прав из кредитных договоров и договоров займа и прав требования к кредитной организации выплатить денежный эквивалент драгоценных металлов)

Наименование показателя	Код строки	Сумма (стоимость) на текущую отчетную дату	Сумма (стоимость) на предыдущую отчетную дату	Доля от общей стоимости активов на текущую отчетную дату, %	Доля от стоимости чистых активов на текущую отчетную дату, %
1	2	3	4	5	6
Имущественные права – всего	05	0,00	0,00	0,00	0,00
в том числе: имущественные права из договоров участия в долевом строительстве объектов недвижимого имущества	05.01	0,00	0,00	0,00	0,00
имущественные права, связанные с возникновением права собственности на объект недвижимости (его часть) после завершения его строительства (создание) и возникающие из договора, стороной по которому является юридическое лицо, которому принадлежит право собственности или иное вещное право, включая право аренды, на земельный участок, выделенный в установленном порядке для целей строительства объекта недвижимости, и (или) имеющим разрешение на строительство объекта недвижимости на указанном земельном участке, либо юридическое лицо, инвестирующее денежные средства или иное имущество в строительство объекта недвижимости	05.02	0,00	0,00	0,00	0,00
имущественные права из договоров, на основании которых осуществляется строительство (создание) объектов недвижимого имущества (в том числе на месте объектов недвижимости) на выделенном в установленном порядке для целей строительства (создания) указанного объекта недвижимости земельном участке, который (право аренды которого) составляет активы акционерного инвестиционного фонда (паевого инвестиционного фонда)	05.03	0,00	0,00	0,00	0,00
имущественные права из договоров, на основании которых осуществляется реконструкция объектов недвижимости, составляющих активы акционерного инвестиционного фонда (паевого инвестиционного фонда)	05.04	0,00	0,00	0,00	0,00
иные имущественные права	05.05	0,00	0,00	0,00	0,00

Подраздел 6. Денежные требования по кредитным договорам и договорам займа, в том числе удостоверенные закладными

Наименование показателя	Код строки	Сумма (стоимость) на текущую отчетную дату	Сумма (стоимость) на предыдущую отчетную дату	Доля от общей стоимости активов на текущую отчетную дату, %	Доля от стоимости чистых активов на текущую отчетную дату, %
1	2	3	4	5	6

Денежные требования по кредитным договорам и договорам займа, в том числе удостоверенные закладными – всего	06	0,00	0,00	0,00	0,00
в том числе: денежные требования по кредитным договорам и договорам займа, не удостоверенные закладными	06.01	0,00	0,00	0,00	0,00
закладные	06.02	0,00	0,00	0,00	0,00

Подраздел 7. Иное имущество, не указанное в подразделах 1-6

Наименование показателя	Код строки	Сумма (стоимость) на текущую отчетную дату	Сумма (стоимость) на предыдущую отчетную дату	Доля от общей стоимости активов на текущую отчетную дату, %	Доля от стоимости чистых активов на текущую отчетную дату, %
1	2	3	4	5	6
Иное имущество – всего	07	0,00	0,00	0,00	0,00
в том числе: доли в уставных капиталах российских обществ с ограниченной ответственностью	07.01	0,00	0,00	0,00	0,00
права участия в уставных капиталах иностранных коммерческих организаций	07.02	0,00	0,00	0,00	0,00
проектная документация для строительства или реконструкции объекта недвижимости	07.03	0,00	0,00	0,00	0,00
драгоценные металлы и требования к кредитной организации выплатить их денежный эквивалент – всего	07.04	0,00	0,00	0,00	0,00
в том числе: драгоценные металлы	07.04.01	0,00	0,00	0,00	0,00
требования к кредитной организации выплатить денежный эквивалент драгоценных металлов	07.04.02	0,00	0,00	0,00	0,00
художественные ценности	07.05	0,00	0,00	0,00	0,00
иное имущество, не указанное в строках 07.01-07.05	07.06	0,00	0,00	0,00	0,00

Подраздел 8. Дебиторская задолженность

Наименование показателя	Код строки	Сумма (стоимость) на текущую отчетную дату	Сумма (стоимость) на предыдущую отчетную дату	Доля от общей стоимости активов на текущую отчетную дату, %	Доля от стоимости чистых активов на текущую отчетную дату, %
1	2	3	4	5	6
Дебиторская задолженность – всего	08	352939660,89	291281125,43	15,81	15,88
в том числе: средства, находящиеся у профессиональных участников рынка ценных бумаг	08.01	283969526,97	287787691,25	12,72	12,78
по сделкам	08.02	0,00	3493434,18	0,00	0,00
по процентному (купонному) доходу по денежным средствам на счетах и во вкладах, а также по ценным бумагам	08.03	68970133,92	0,00	3,09	3,10
прочая	08.04	0,00	0,00	0,00	0,00

Подраздел 9. Общая стоимость активов

Наименование показателя	Код строки	Стоимость на текущую отчетную дату	Стоимость на предыдущую отчетную дату	Доля от стоимости чистых активов на текущую отчетную дату, %
1	2	3	4	5
Общая стоимость активов (сумма строк 01+02+03+04+05+06+07+08)	09	2232253522,59	2183092841,16	100,46

Раздел IV. Обязательства

Наименование показателя	Код строки	Величина на текущую отчетную дату	Величина на предыдущую отчетную дату	Доля от общей величины обязательств на текущую отчетную дату, %	Доля от стоимости чистых активов на текущую отчетную дату, %
1	2	3	4	5	6
Кредиторская задолженность	10	8590996,55	6811273,52	85,09	0,39
Резерв на выплату вознаграждения – всего	11	1505777,49	1225278,81	14,91	0,07
в том числе: управляющей компании	11.1	1107,79	993,37	0,01	0,00
специализированному депозитарно, лицу, осуществляющему ведение реестра, аудиторской организации, оценщику и бирже	11.2	1504669,70	1224285,44	14,90	0,07
Общая величина обязательств (сумма строк 10+11)	12	10096774,04	8036552,33	100,00	0,46

Раздел V. Стоимость чистых активов

Наименование показателя	Код строки	Значение показателя на текущую отчетную дату	Значение показателя на предыдущую отчетную дату
1	2	3	4
Стоимость чистых активов (разность строк 09–12)	13	2222156748,55	2175056288,83
Количество размещенных акций акционерного инвестиционного фонда (количество выданных инвестиционных паев паевого инвестиционного фонда) – штук	14	144 898,58793	146 742,11609
Стоимость чистых активов акционерного инвестиционного фонда в расчете на одну акцию (расчетная стоимость инвестиционного пая паевого инвестиционного фонда) (частное от деления строк 13/14)	15	15335,94	14822,30

Расшифровки активов и обязательств, принятых к расчету стоимости чистых активов

I. Расшифровки раздела III «Активы»
Подраздел I. Денежные средства

1.1. Денежные средства на счетах в кредитных организациях

№ строки	Наименование кредитной организации, с которой заключен договор (договоры) банковского счета	ОГРН кредитной организации	Регистрационный номер кредитной организации	Порядковый номер филиала кредитной организации	Код валюты счета	Вид банковского счета (расчетный, другие счета)	Сумма денежных средств	Доля от общей стоимости активов, %	Примечание
1	2	3	4	5	6	7	8	9	10
1	ПАО «БАНК УРАЛСИБ»	1020280000190	2275	-	USD	расчетный	28856099,46	1,29	-
2	ПАО «БАНК УРАЛСИБ»	1020280000190	2275	-	EUR	расчетный	57056,46	0,00	-
3	ПАО «БАНК УРАЛСИБ»	1020280000190	2275	-	RUB	расчетный	985567,45	0,04	-
Итого	X	X	X	X	X	X	29898723,37	1,33	X

1.2. Денежные средства на счетах по депозиту в кредитных организациях

№ строки	Наименование кредитной организации, в которой открыт счет по депозиту	ОГРН кредитной организации	Регистрационный номер кредитной организации	Порядковый номер филиала кредитной организации	Код валюты счета по депозиту	Срок возврата денежных средств	Сумма денежных средств	Доля от общей стоимости активов, %	Примечание
1	2	3	4	5	6	7	8	9	10
1	X	X	X	X	X	X	0,00	0,00	X

Подраздел 2. Ценные бумаги российских эмитентов (за исключением закладных)

2.1. Облигации российских хозяйственных обществ

№ строки	Наименование эмитента	ОГРН эмитента	ИНН эмитента	Организационно-правовая форма эмитента	Государственный регистрационный номер (идентификационный номер) выпуска	Код ISIN (если присвоен)	Дата погашения	Количество в составе активов, штук	Стоимость актива	Доля от общей стоимости активов, %	Наименование биржи	Примечание
1		3	4	5	6	7	8	9	10	11	12	13
Итого	X	X	X	X	X	X	X	X	0,00	0,00	X	X

2.2. Государственные ценные бумаги Российской Федерации

№ строки	Наименование эмитента	ОГРН эмитента	ИНН эмитента	Государственный регистрационный номер выпуска	Код ISIN (если присвоен)	Дата погашения	Количество в составе активов, штук	Стоимость актива	Доля от общей стоимости активов, %	Наименование биржи	Примечание
1		3	4	5	6	7	8	9	10	11	12
Итого	X	X	X	X	X	X	X	0,00	0,00	X	X

2.3. Государственные ценные бумаги субъектов Российской Федерации

№ строки	Наименование эмитента	Наименование субъекта Российской Федерации, от имени которого выпущены ценные бумаги	ОГРН эмитента	ИНН эмитента	Государственный регистрационный номер выпуска	Код ISIN (если присвоен)	Дата погашения	Количество в составе активов, штук	Стоимость актива	Доля от общей стоимости активов, %	Наименование биржи	Примечание
1	2	3	4	5	6	7	8	9	10	11	12	13
Итого	X	X	X	X	X	X	X	X	0,00	0,00	X	X

2.4. Муниципальные ценные бумаги

№ строки	Наименование эмитента	Наименование муниципального образования, от имени которого выпущены ценные бумаги, согласно уставу муниципального образования	ОГРН эмитента	ИНН эмитента	Государственный регистрационный номер выпуска	Код ISIN (если присвоен)	Дата погашения	Количество в составе активов, штук	Стоимость актива	Доля от общей стоимости активов, %	Наименование биржи	Примечание
1	2	3	4	5	6	7	8	9	10	11	12	13
Итого	X	X	X	X	X	X	X	X	0,00	0,00	X	X

2.5. Российские депозитарные расписки

№ строки	Наименование эмитента	ОГРН эмитента	ИНН эмитента	Организационно-правовая форма эмитента	Государственный регистрационный номер (идентификационный номер) выпуска	Код ISIN	Количество в составе активов, штук	Наименование эмитента ценных бумаг	ТIN эмитента ценных бумаг	Вид представленных ценных бумаг	Регистрационный номер представленных ценных бумаг	Код ISIN представленных ценных бумаг	Код государства регистрации (инкорпорации) эмитента представленных ценных бумаг	Стоимость актива	Доля от общей стоимости активов, %	Наименование биржи	Примечание
1		3	4	5	6	7	8	9	10	11	12	13	14	15	16	17	18
Итого	X	X	X	X	X	X	X	X	X	X	X	X	X	0,00	0,00	X	X

2.6. Инвестиционные паи паевых инвестиционных фондов

№ строки	Полное наименование паевого инвестиционного фонда	Регистрационный номер правил доверительного управления фондом	Наименование управляющей компании паевого инвестиционного фонда	ИНН управляющей компании паевого инвестиционного фонда	Код ISIN (если присвоен)	Количество в составе активов, штук	Стоимость актива	Доля от общей стоимости активов, %	Наименование биржи	Примечание
1	2	3	4	5	6	7	8	9	10	11
Итого	X	X	X	X	X	X	0,00	0,00	X	X

2.7. Акции российских акционерных обществ

№ строки	Наименование эмитента	ОГРН эмитента	ИНН эмитента	Организационно-правовая форма эмитента	Государственный регистрационный номер (идентификационный номер) выпуска	Код ISIN (если присвоен)	Категория акций	Количество в составе активов, штук	Стоимость актива	Доля от общей стоимости активов, %	Наименование биржи	Примечание

1	2	3	4	5	6	7	8	9	10	11	12	13
1	Публичное акционерное общество "Дальневосточное морское пароходство"	1022502256127	2540047110	ПАО	1-03-00032-A	RU00008992318	обыкновенные	19767708,00	37163291,04	1,66	ЗАО "ФБ ММББ"	-
2	Открытое акционерное общество "СОЛЕРС"	1023501244524	3528079131	ОАО	1-01-02461-D	RU00006914488	обыкновенные	122920,00	52978520,00	2,37	ЗАО "ФБ ММББ"	-
3	Публичное акционерное общество "ДИКСИ Групп"	1037704000510	7704249540	ПАО	1-02-40420-H	RU000A0JPF7H1	обыкновенные	587860,00	175652568,00	7,87	ЗАО "ФБ ММББ"	-
4	Публичное акционерное общество "Группа ЛСР"	5067847227300	7838360491	ПАО	1-01-55234-E	RU000A0JPF7P0	обыкновенные	139565,00	114443300,00	5,13	ЗАО "ФБ ММББ"	-
5	Публичное акционерное общество "М.видео"	5067746789248	7707602010	ПАО	1-02-11700-A	RU000A0JPG7A0	обыкновенные	843230,00	254739783,00	11,41	ЗАО "ФБ ММББ"	-
6	Публичное акционерное общество "ПРОТЕК"	1027715014140	7715354473	ПАО	1-02-07615-A	RU000A0JQU747	обыкновенные	4280000,00	341116000,00	15,28	ЗАО "ФБ ММББ"	-
7	Открытое акционерное общество "ЭОН Россия"	1058602056985	8602067092	ОАО	1-02-65104-D	RU000A0JNG7A5	обыкновенные	39897000,00	109676853,00	4,91	ЗАО "ФБ ММББ"	-
8	Публичное акционерное общество "Интер РАО ЕЭС"	1022302933630	2320109650	ПАО	1-04-33498-E	RU000A0JPN7M1	обыкновенные	27500000,00	68653750,00	3,08	ЗАО "ФБ ММББ"	-
Итого			X	X	X	X	X	X	1154424065,04	51,71	X	X

2.8. Векселя российских хозяйственных обществ

№ строки	Наименование векселедателя	ОГРН векселедателя	ИНН векселедателя	Организационно- правовая форма векселедателя	Срок платежа по векселю	Стоимость актива	Доля от общей стоимости активов, %	Примечание
1	2	3	4	5	6	7	8	9
Итого	X	X	X	X	X	0,00	0,00	X

2.9. Облигации с ипотечным покрытием

№ строки	Наименование эмитента	ОГРН эмитента	ИНН эмитента	Организационно- правовая форма эмитента	Государственный регистрационный номер (идентификационный номер) выпуска	Код ISIN (если привосен)	Дата погашения	Количество в составе активов, штук	Стоимость актива	Доля от общей стоимости активов, %	Наименование биржи	Примечание
1	2	3	4	5	6	7	8	9	10	11	12	13
Итого	X	X	X	X	X	X	X	X	0,00	0,00	X	X

2.10. Ипотечные сертификаты участия

№ строки	Индивидуальное обозначение, идентифицирующее ипотечные сертификаты участия с ипотечным покрытием	Регистрационный номер правил доверительного управления ипотечным покрытием	Наименование управляющего ипотечным покрытием	ИНН управляющего ипотечным покрытием	Код ISIN (если привосен)	Количество в составе активов, штук	Стоимость актива	Доля от общей стоимости активов, %	Наименование биржи	Примечание
1	2	3	4	5	6	7	8	9	10	11
Итого	X	X	X	X	X	X	0,00	0,00	X	X

2.1.1. Иные ценные бумаги

№ строки	Сведения, позволяющие определенно установить ценные бумаги	ИНН лица, обязанного по ценным бумагам	Количество в составе активов, штук	Стоимость актива	Доля от общей стоимости активов, %	Примечание
1	2	3	4	5	6	7
	X	X	X	0,00	0,00	X
Итого						

Подраздел 3. Ценные бумаги иностранных эмитентов

3.1. Облигации иностранных коммерческих организаций

№ строки	Наименование эмитента	Код государства регистрации (инкорпорации) эмитента	TIN эмитента	Регистрационн ый номер выпуска	Код ISIN (если присвоен)	Дата погашения	Количество в составе активов, штук	Стоимость актива	Доля от общей стоимости активов, %	Наименование биржи	Примечание
1	2	3	4	5	6	7	8	9	10	11	12
	X	X	X	X	X	X	X	0,00	0,00	X	X
Итого											

3.2. Облигации иностранных государств

№ строки	Наименование эмитента	Код государства регистрации (инкорпорации) эмитента	TIN эмитента	Регистрационн ый номер выпуска	Код ISIN (если присвоен)	Дата погашения	Количество в составе активов, штук	Стоимость актива	Доля от общей стоимости активов, %	Наименование биржи	Примечание
1	2	3	4	5	6	7	8	9	10	11	12
	X	X	X	X	X	X	X	0,00	0,00	X	X
Итого											

3.3. Облигации международных финансовых организаций

№ строки	Наименование эмитента	TIN эмитента	Регистрационный номер выпуска	Код ISIN (если присвоен)	Дата погашения	Количество в составе активов, штук	Стоимость актива	Доля от общей стоимости активов, %	Наименование биржи	Примечание
1	2	3	4	5	6	7	8	9	10	11
Итого	X	X	X	X	X	X	0,00	0,00	X	X

3.4. Иностраные депозитарные расписки

№ строки	Наименование эмитента	Код государства эмитента	TIN эмитента	Регистрационный номер выпуска	Наименование эмитента	ИНН/TIN эмитента	Вид представляемых ценных бумаг	Регистрационный номер представляемых ценных бумаг	Код ISIN представленных ценных бумаг	Код государства регистрации (инкорпорации) эмитента представленных ценных бумаг	Стоимость актива	Доля от общей стоимости и активов, %	Доля от общего количества размещенных ценных бумаг, %	Наименование биржи	Примечание
1	Deutsche Bank Trust Company Americas	USA	BR1026	0	0	0	акции	-	RU000A0JPF00	RUS	52979537,66	2,37	0,62	London Stock Exchange	-
2	THE BANK OF NEW YORK MELLON	USA	132614959	0	0	000	акции	-	CY0104922212	CYP	335293193,22	15,02	0,04	London Stock Exchange	-
3	Deutsche Bank Trust Company Americas	USA	BR1026	0	0	17179668	акции	-	US65557T2050	USA	267400,00	2,58	0,03	London Stock Exchange	-

4	JPMORGAN CHASE BANK, N.A.	USA	00011	0	US87238U2033	644707.00	TCS Group Holding PLC	000	акции	-	CY0105942219	CYP	211279026.27	9,46	0,06	London Stock Exchange	-
5	THE BANK OF NEW YORK MELLON	USA	132614959	0	US40425X4079	145549.00	HMS HYDRAULIC MACHINES AND SYSTEMS GROUP PLC	000	акции	-	CY0104230913	CYP	37878090,21	1,70	0,01	London Stock Exchange	-
Итого													694991073,29	31,13	0,76		X

3.5. Паи (акции) иностранных инвестиционных фондов

№ строки	Наименование инвестиционного фонда	Код государства регистрации (инкорпорации) инвестиционного фонда	TIN инвестиционного фонда	Вид ценных бумаг инвестиционного фонда	Наименование лица, выдавшего паи (выпустившего акции (если выдачу паев (выпуск акций) осуществил инвестиционный фонд))	Код ISIN (если присвоен)	Количество в составе активов, штук	Стоимость актива	Доля от общей стоимости активов, %	Доля от общего количества размещенных ценных бумаг, %	Наименование биржи	Примечание
1	2	3	4	5	6	7	8	9	10	11	12	13
1												
Итого								0,00	0,00	0,00	X	X

3.6. Акции иностранных акционерных обществ

№ строки	Наименование эмитента	Код государства регистрации (инкорпорации) эмитента	TIN эмитента	Регистрационный номер выпуска	Код ISIN (если присвоен)	Количество в составе активов, штук	Стоимость актива	Доля от общей стоимости активов, %	Доля от общего количества размещенных ценных бумаг, %	Наименование биржи	Примечание
1	2	3	4	5	6	7	8	9	10	11	12
Итого	X	X	X	X	X	X	0,00	0,00	0,00	X	X

3.7. Иные ценные бумаги

№ строки	Сведения, позволяющие определенно установить ценные бумаги	TIN лица, обязанного по ценным бумагам	Количество в составе активов, штук	Стоимость актива	Доля от общей стоимости активов, %	Примечание
1	2	3	4	5	6	7
Итого	X	X	X	0,00	0,00	X

Подраздел 4. Недвижимое имущество и права аренды недвижимого имущества

4.1. Недвижимое имущество

№ строки	Кадастровый номер объекта (если имеется)	Вид объекта	Назначение объекта недвижимого имущества (для земельных участков – категория земель и вид разрешенного использования)	Код государства, на территории которого располагается объект недвижимости	Адрес (местоположение) объекта	Стоимость актива	Примечание
1	2	3	4	5	6	7	8
Итого	X	X	X	X	X	0,00	X

4.2. Право аренды недвижимого имущества

4.2.1. Право аренды недвижимого имущества (арендодатель – физическое лицо)

№ строки	Фамилия, имя, отчество (при наличии) арендодателя	Сведения о документе, удостоверяющем личность арендодателя	Кадастровый номер объекта (если имеется)	Вид объекта	Назначение объекта имущества (для земельных участков – категория земель и вид разрешенного использования)	Код государства, на территории которого располагается объект недвижимости	Адрес (местоположение) объекта	Дата окончания срока аренды	Стоимость актива	Примечание
1	2	3	4	5	6	7	8	9	10	11
Итого	X	X	X	X	X	X	X	X	0,00	X

4.2.2. Право аренды недвижимого имущества (арендодатель – юридическое лицо)

№ строки	Наименование арендодателя	ОГРН/ИН арендодателя	Место нахождения арендодателя	Кадастровый номер объекта (если имеется)	Вид объекта	Назначение объекта имущества (для земельных участков – категория земель и вид разрешенного использования)	Код государства, на территории которого располагается объект	Адрес (местоположение) объекта	Дата окончания срока аренды	Стоимость актива	Примечание
1	2	3	4	5	6	7	8	9	10	11	12
Итого	X	X	X	X	X	X	X	X	X	0,00	X

Подраздел 5. Имущественные права (за исключением прав аренды недвижимого имущества, прав из кредитных договоров и договоров займа и прав требования к кредитной организации выплатить денежный эквивалент драгоценных металлов)

5.1. Имущественные права из договоров участия в долевом строительстве объектов недвижимого имущества

№ строки	Номер договора	Дата заключения договора	Срок исполнения договора	Наименование застройщика	ОГРН/ГПН застройщика	Вид объекта долевого строительства	Назначение объекта долевого строительства	Адрес (местоположение) объекта долевого строительства	Стоимость актива	Доля от общей стоимости активов, %	Примечание
1	2	3	4	5	6	7	8	9	10	11	12
Итого	X	X	X	X	X	X	X	X	0,00	0,00	X

5.2. Имущественные права, связанные с возникновением права собственности на объект недвижимости (его часть) после завершения его строительства (создание) и возникающие из договора, стороной по которому является юридическое лицо, которому принадлежит право собственности или иное вещное право, включая право аренды, на земельный участок, выделенный в установленном порядке для целей строительства объекта недвижимости, и (или) имеющим разрешение на строительство объекта недвижимости на указанном земельном участке, либо юридическое лицо, инвестирующее денежные средства или иное имущество в строительство объекта недвижимости

№ строки	Номер договора	Дата заключения договора	Срок исполнения договора	Наименование контрагента по договору	ОГРН/ГПН контрагента по договору	Вид объекта недвижимости, в отношении которого заключен договор	Назначение объекта недвижимости, в отношении которого заключен договор	Адрес (местоположение) объекта недвижимости, в отношении которого заключен договор	Стоимость актива	Доля от общей стоимости активов, %	Примечание
1	2	3	4	5	6	7	8	9	10	11	12
Итого	X	X	X	X	X	X	X	X	0,00	0,00	X

5.3. Имущественные права из договоров, на основании которых осуществляется строительство (создание) объектов недвижимого имущества (в том числе на месте объектов недвижимости) на выделенном в установленном порядке для целей строительства (создания) указанного объекта недвижимости земельном участке, который (право аренды которого) составляет активы акционерного инвестиционного фонда (паевого инвестиционного фонда)

№ строки	Номер договора	Дата заключения договора	Срок исполнения договора	Наименование контрагента по договору	ОГРН/ГПН контрагента по договору	Вид объекта недвижимости, в отношении которого заключен договор	Назначение объекта недвижимости, в отношении которого заключен договор	Адрес (местоположение) объекта недвижимости, в отношении которого заключен договор	Стоимость актива	Доля от общей стоимости активов, %	Примечание
Итого	X	X	X	X	X	X	X	X	0,00	0,00	X

1	2	3	4	5	6	7	8	9	10	11	12
Итого	X	X	X	X	X	X	X	X	0,00	0,00	X

5.4. Имущественные права из договоров, на основании которых осуществляется реконструкция объектов недвижимости, составляющих активы акционерного инвестиционного фонда (левого инвестиционного фонда)

№ строки	Номер договора	Дата заключения договора	Срок исполнения договора	Наименование контрагента по договору	ОГРН/ТН контрагента по договору	Вид объекта недвижимости, в отношении которого заключен договор	Наименование и назначение объекта недвижимости, в отношении которого заключен договор	Адрес (местоположение) объекта недвижимости, в отношении которого заключен договор	Стоимость актива	Доля от общей стоимости активов, %	Примечание
1	2	3	4	5	6	7	8	9	10	11	12
Итого	X	X	X	X	X	X	X	X	0,00	0,00	X

5.5. Иные имущественные права

№ строки	Сведения, позволяющие определенно установить имущественные права	Стоимость актива	Доля от общей стоимости активов, %	Примечание
1	2	3	4	5
Итого	X	0,00	0,00	X

Подраздел 6. Денежные требования по кредитным договорам и договорам займа, в том числе удостоверенные закладными

6.1. Денежные требования по кредитным договорам и договорам займа

6.1.1. Денежные требования по кредитным договорам и договорам займа (должник – физическое лицо)

№ строки	Номер кредитного договора (договора займа)	Дата кредитного договора (договора займа)	Срок исполнения договора	Фамилия, имя, отчество (при наличии) должника по договору	Сведения о документе, удостоверяющем личность должника по договору	Способ обеспечения исполнения обязательств по договору	Стоимость актива	Доля от общей стоимости активов, %	Примечание
1	2	3	4	5	6	7	8	9	10
Итого	X	X	X	X	X	X	0,00	0,00	X

6.1.2. Денежные требования по кредитным договорам и договорам займа (должник – юридическое лицо)

№ строки	Номер кредитного договора (договора займа)	Дата кредитного договора (договора займа)	Срок исполнения договора	Наименование должника по договору	Место нахождения должника по договору	ОГРН/ТIN должника по договору	Способ обеспечения исполнения обязательств по договору	Стоимость актива	Доля от общей стоимости активов, %	Примечание
1	2	3	4	5	6	7	8	9	10	11
Итого	X	X	X	X	X	X	X	0,00	0,00	X

6.2. Закладные

6.2.1. Закладные (должник – физическое лицо)

№ строки	Номер кредитного договора (договора займа)	Дата кредитного договора (договора займа)	Срок исполнения договора	Фамилия, имя, отчество (при наличии) должника по договору	Сведения о документе, удостоверяющем личность должника по договору	Способ обеспечения исполнения обязательств по договору	Стоимость актива	Доля от общей стоимости активов, %	Примечание
1	2	3	4	5	6	7	8	9	10
Итого	X	X	X	X	X	X	0,00	0,00	X

6.2.2. Закладные (должник – юридическое лицо)

№ строки	Номер кредитного договора (договора займа)	Дата кредитного договора (договора займа)	Срок исполнения договора	Наименование должника по договору	Место нахождения должника по договору	ОГРН/ТIN должника по договору	Способ обеспечения исполнения обязательств по договору	Стоимость актива	Доля от общей стоимости активов, %	Примечание
1	2	3	4	5	6	7	8	9	10	11
Итого	X	X	X	X	X	X	X	0,00	0,00	X

Подраздел 7. Иное имущество, не указанное в подразделах 1-6

7.1. Доли в уставных капиталах российских обществ с ограниченной ответственностью

№ строки	Наименование общества с ограниченной ответственностью	ОГРН общества с ограниченной ответственностью	Виды деятельности, осуществляемые обществом с ограниченной ответственностью	Размер доли в уставном капитале российского общества с ограниченной ответственностью, %	Стоимость актива	Доля от общей стоимости активов, %	Примечание
1	2	3	4	5	6	7	8
Итого	X	X	X	X	0,00	0,00	X

7.2. Права участия в уставных капиталах иностранных коммерческих организаций

№ строки	Наименование иностранной коммерческой организации	Код государства регистрации (инкорпорации) иностранной коммерческой организации	TIN иностранной коммерческой организации	Виды деятельности, осуществляемые иностранной коммерческой организацией	Размер прав участия в уставном капитале иностранной коммерческой организации, %	Стоимость актива	Доля от общей стоимости активов, %	Примечание
1	2	3	4	5	6	7	8	9
Итого	X	X	X	X	X	0,00	0,00	X

7.3. Проектная документация для строительства или реконструкции объекта недвижимости

№ строки	Вид объекта недвижимого имущества	Назначение объекта недвижимого имущества	Код государства, на территории которого располагается объект недвижимости	Адрес (местоположение) объекта	Назначение проектной документации (для строительства или для реконструкции)	Стоимость актива	Доля от общей стоимости активов, %	Примечание
1	2	3	4	5	6	7	8	9
Итого	X	X	X	X	X	0,00	0,00	X

7.4. Драгоценные металлы

№ строки	Вид драгоценного металла	Масса драгоценного металла, грамм	Место хранения драгоценного металла	Стоимость актива	Доля от общей стоимости активов, %	Примечание
1	2	3	4	5	6	7
Итого	X	0	X	0,00	0,00	X

7.5. Требования к кредитной организации выплатить денежный эквивалент драгоценных металлов по текущему курсу

№ строки	Вид драгоценного металла	Масса драгоценного металла, в отношении которого в состав активов входит требование к кредитной организации, грамм	Наименование кредитной организации, требование к которой входит в состав активов	ОГРН кредитной организации, требование к которой входит в состав активов фонда	Стоимость актива	Доля от общей стоимости активов, %	Примечание
1	2	3	4	5	6	7	8
Итого	X	X	X	X	0,00	0,00	X

7.6. Художественные ценности

№ строки	Сведения, позволяющие определенно установить художественную ценность	Количество в составе активов, штук	Стоимость актива	Доля от общей стоимости активов, %	Примечание
1	2	3	4	5	6
Итого	X	X	0,00	0,00	X

7.7. Иное имущество, не указанное в таблицах 7.1 - 7.6

№ строки	Сведения, позволяющие определенно установить имущество	Количество в составе активов, штук	Стоимость актива	Доля от общей стоимости активов, %	Примечание
1	2	3	4	5	6
Итого	X	X	0,00	0,00	X

Подраздел 8. Дебиторская задолженность

8.1. Дебиторская задолженность (должник – физическое лицо)

№ строки	Вид (описание) задолженности	Основание возникновения задолженности	Дата окончания срока погашения задолженности	Фамилия, имя, отчество (при наличии) должника	Сведения о документе, удостоверяющем личность должника	Сумма дебиторской задолженности. Стоимость для расчета стоимости чистых активов	Сумма дебиторской задолженности. Фактическая сумма задолженности	Доля от общей стоимости активов, %	Примечание
1	2	3	4	5	6	7	8	9	10
Итого	X	X	X	X	X	0,00	0,00	0,00	X

8.2. Дебиторская задолженность (должник – юридическое лицо)

№ строки	Вид (описание) задолженности	Основание возникновения задолженности	Дата окончания срока погашения задолженности	Наименование должника	Место нахождения должника	ОГРН/ TIN должника по договору	Сумма дебиторской задолженности. Стоимость для расчета стоимости чистых активов	Сумма дебиторской задолженности. Фактическая сумма задолженности	Доля от общей стоимости активов, %	Примечание
1	Средства, находящиеся у профессиональных участников рынка ценных бумаг	Заявление на присоединение к Регламенту оказания брокерских услуг на финансовых рынках ООО "УРАЛСИБ Капитал-Финансовые услуги" от 21.05.2009 № ВБ2009ДК02745 Т_08	4	Общество с ограниченной ответственностью "УРАЛСИБ Капитал-Финансовые услуги"	г. Москва	1047796391257	283786205.66	283786205.66	12.71	-
2	Доходы по ЦБ	Решение о выплате дивидендов	не установлена	Публичное акционерное общество "ПРОТЕК"	115201, Российская Федерация, город Москва, Каширское шоссе, дом 22	1027715014140	68480000.00	68480000.00	3.07	-
3	Доходы по ЦБ	Решение о выплате дивидендов	не установлена	Публичное акционерное общество "Интер РАО ЕЭС"	г. Москва	1022302953630	490133.92	490133.92	0.02	-

4	Средства, находящиеся у профессиональных участников рынка ценных бумаг	Заявление на присоединение к Регламенту оказания брокерских услуг на международных финансовых рынках ООО "УРАЛСИБ Кэпитал-Финансовые услуги" от 24.09.2012 № ВБ2012ДК02745 TW_09	не установлена	Общество с ограниченной ответственностью "УРАЛСИБ Кэпитал-Финансовые услуги"	г. Москва	1047796391257	183321.31	183321.31	0,01	-	X
Итого	X	X	X	X	X	X	352939660,89	352939660,89	15,81	-	X

II. Расшифровки раздела IV «Обязательства»

1. Кредиторская задолженность (кредитор – физическое лицо)

№ строки	Вид (описание) задолженности	Основание возникновения задолженности	Дата окончания срока погашения задолженности	Фамилия, имя, отчество (при наличии) кредитора	Сведения о документе, удостоверяющем личность кредитора	Сумма кредиторской задолженности	Доля от общей величины обязательств, %	Примечание
1	Оплата заявки	Заявка на погашение	Не установлена	АЛЕКСЕЕВ СЕРГЕЙ ВЛАДИМИРОВИЧ	Паспорт Серия 17 02 Номер 476339	17699,40	0,18	-
2	Оплата заявки	Заявка на погашение	Не установлена	ГИЛЬМАНОВ АЛЬБЕРТ ГУМЕРОВИЧ	Паспорт Серия XIX-КБ Номер 519537	30018,00	0,30	-
3	Оплата заявки	Заявка на погашение	Не установлена	БАРСУКОВА МАРИЯ ВАСИЛЬЕВНА	Паспорт Серия 03 01 Номер 243052	2624,02	0,03	-
4	Оплата заявки	Заявка на погашение	Не установлена	СОКОЛОВ АЛЕКСАНДР ПЕТРОВИЧ	Паспорт Серия VIII-ЕР Номер 562072	4498,65	0,04	-
5	Оплата заявки	Заявка на погашение	Не установлена	МАТИГУЛИН ТАГИР ШАГАДАТОВИЧ	Паспорт Серия XIX-КБ Номер 510028	2142,04	0,02	-

6	Оплата заявки	Заявка на погашение	Не установлена	ЛЕБЕДИНСКИЙ ЮРИЙ АЛЕКСЕЕВИЧ	Паспорт Серия VIII-КН Номер 530359	3068.66	0.03	-	
7	Оплата заявки	Заявка на погашение	Не установлена	ИМАЕВ ВЯЧЕСЛАВ ЕВГЕНЬЕВИЧ	Паспорт Серия XIX-АР Номер 661987	12511.90	0.12	-	
8	Оплата заявки	Заявка на погашение 206976-А001	29.06.2016	ЩУПКО СЕРГЕЙ ЕВГЕНЬЕВИЧ	Паспорт Серия 67 09 Номер 935574	142892,70	1.42	-	
9	Оплата заявки	Заявка на погашение 206978-А001	29.06.2016	ТУРЧЕНКО ИГОРЬ ВИКТОРОВИЧ	Паспорт Серия 67 04 Номер 494890	637674,15	6.32	-	
Итого	X	X	X	X	X	853129,52	8.46		X

2. Кредиторская задолженность (кредитор – юридическое лицо)

1	Расчеты с Управляющей компанией по вознаграждению	2	3	4	5	6	7	8	9	10
1	Расчеты с Управляющей компанией по вознаграждению	Основание возникновения задолженности	Дата окончания срока погашения задолженности	Наименование кредитора	Место нахождения кредитора	ОГРН/ГПН кредитора по договору	Сумма кредиторской задолженности	Доля от общей величины обязательств, %	Примечание	
2	Расчеты со Специдепозитарием	Правила доверительного управления	15.07.2016	АО "УК УРАЛСИБ"	г. Москва	1027739003489	6514580,46	64,52	-	
3	Расчеты с Регистратором	Договор со Специализированным депозитарием №УН2002ДУ-5/СД-3/2002 от 03.12.2002	20.07.2016	ЗАО "Специализированный депозитарный центр"	г. Москва	1027739001531	651458,05	6,45	-	
3	Расчеты с Регистратором	Договор с Регистратором №ДП/66-РЕГ2000 от 01.03.2007	10.07.2016	АО "Независимая регистраторская компания"	г. Москва	1027739063087	311096,67	3,08	-	

4	Кредиторская задолженность по брокерским комиссиям	Заявление на присоединение к Регламенту оказания брокерских услуг на финансовых рынках ООО "УРАЛСИБ Кэпитал-Финансовые услуги" от 21.05.2009 № ВБ2009ДК02745Т_06	30.06.2016	Общество с ограниченной ответственностью "УРАЛСИБ Кэпитал-Финансовые услуги"	г. Москва	1027739003489	23794,89	0,24	-
5	Задолженность по складкам/надбавкам	Правила доверительного управления	30.06.2016	АО "УК "УРАЛСИБ"	г. Москва	1027739003489	236936,96	2,35	-
Итого							7737867,03	76,64	X

Пояснительная записка к справке о стоимости чистых активов

Информация о фактах совершения ошибок, потребовавших перерасчета стоимости чистых активов, а также о принятых мерах по исправлению и последствиях исправления таких ошибок

№ строки	Информация о фактах совершения ошибок, потребовавших перерасчета стоимости чистых активов	Информация о принятых мерах по исправлению ошибок	Информация о последствиях исправления ошибок
1	2	3	4

Информация о фактах возникновения разногласий со специализированным депозитарием при расчете стоимости чистых активов, а также о принятых мерах по преодолению этих разногласий

№ строки	Информация о фактах возникновения разногласий со специализированным депозитарием при расчете стоимости чистых активов	Информация о принятых мерах по преодолению этих разногласий
1	2	3

Сведения о событиях, которые оказали существенное влияние на стоимость чистых активов акционерного инвестиционного фонда или чистых активов паевого инвестиционного фонда

№ строки	Сведения о событиях, которые оказали существенное влияние на стоимость чистых активов акционерного инвестиционного фонда или чистых активов паевого инвестиционного фонда
1	2
1	Дальневост.морское пар-во АО, RU0008992318 (-14.74%)
2	ГРУППА ЛСР АОИО, RU000A0JPF00 (16.07%)
3	GROUP LSR REGS, US50218G2066 (17.36%)
4	ПРОТЕК ОАО ао1, RU000A0JQU47 (-17.75%)
5	Э.ОН Россия1, RU000A0JNGA5 (12.20%)
6	ИНТЕР РАО ЕЭС АОИ4, RU000A0JPNM1 (28.35%)

Информация о требованиях и обязательствах по опционным и (или) фьючерсным договорам (контрактам)

№ строки	Информация о требованиях и обязательствах по опционным и (или) фьючерсным договорам (контрактам)	Сведения о базовом активе срочного договора (контракта), имущественные права из которого составляют активы акционерного инвестиционного фонда (паевого инвестиционного фонда), либо являются базовым активом срочного договора (контракта), финансовые инструменты по которому составляют активы акционерного инвестиционного фонда (паевого инвестиционного фонда)	Сведения об оценочной стоимости базовых активов	Сведения об активах акционерного инвестиционного фонда (паевого инвестиционного фонда), составляющих покрытие совокупной короткой позиции по указанным срочным контрактам	Сведения о базовом активе срочного договора (контракта), имущественные права из которого составляют активы акционерного инвестиционного фонда (паевого инвестиционного фонда), либо являются базовым активом срочного договора (контракта), финансовые инструменты по которому составляют активы акционерного инвестиционного фонда (паевого инвестиционного фонда)					
					вид	категория (тип)	выпуск	транш	серия ценной бумаги	наименование эмитента ценной бумаги (лица, обязанного по ценной бумаге)
1	2	3	4	5	6	7	8	9	10	11
Оценочная стоимость базовых активов по всем срочным контрактам, финансовым инструментам по которым составляют активы акционерного или паевого инвестиционного фонда										

Иная информация

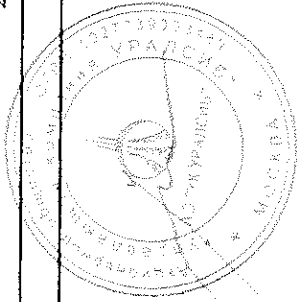
№ строки	Иная информация
1	2

Руководитель акционерного инвестиционного фонда
(управляющей компании паевого инвестиционного фонда)

Успенский Андрей Маркович
(инициалы, фамилия)

Уполномоченное лицо специализированного депозитария
акционерного инвестиционного фонда (паевого инвестиционного фонда)

Волкова Ольга Семеновна
(инициалы, фамилия)



Справка о стоимости чистых активов, в том числе стоимости активов (имущества) акционерного инвестиционного фонда (паевого инвестиционного фонда)

Код формы по ОКУД 0420502
Месячная

Раздел I. Реквизиты акционерного инвестиционного фонда (паевого инвестиционного фонда)

Полное наименование акционерного инвестиционного фонда (полное название паевого инвестиционного фонда)	Номер лицензии акционерного инвестиционного фонда (регистрационный номер правил доверительного управления паевым инвестиционным фондом)	Полное наименование управляющей компании акционерного инвестиционного фонда (паевого инвестиционного фонда)	Номер лицензии управляющей компании акционерного инвестиционного фонда (паевого инвестиционного фонда)
1	2	3	4
Интервальный паевой инвестиционный фонд акций "УРАЛСИБ Перспективные вложения"	0031-18610472	Акционерное общество "Управляющая компания УРАЛСИБ"	21-000-1-00037

Раздел II. Параметры справки о стоимости чистых активов

Текущая отчетная дата	Предыдущая отчетная дата	Код валюты, в которой определена стоимость чистых активов
1	2	3
29.07.2016	30.06.2016	RUB

Раздел III. Активы

Подраздел 1. Денежные средства

Наименование показателя	Код строки	Сумма на текущую отчетную дату	Сумма на предыдущую отчетную дату	Доля от общей стоимости активов на текущую отчетную дату, %	Доля от стоимости чистых активов на текущую отчетную дату, %
1	2	3	4	5	6
Денежные средства – всего	01	7733550.23	29898723.37	0.32	0.32
в том числе: на счетах в кредитных организациях – всего	01.01	7733550.23	29898723.37	0.32	0.32
в том числе: в валюте Российской Федерации	01.01.01	7674732.51	985567.45	0.32	0.32
в иностранной валюте	01.01.02	58817.72	28913155.92	0.00	0.00
на счетах по депозиту в кредитных организациях – всего	01.02	0.00	0.00	0.00	0.00
в том числе: в валюте Российской Федерации	01.02.01	0.00	0.00	0.00	0.00
в иностранной валюте	01.02.02	0.00	0.00	0.00	0.00

Подраздел 2. Ценные бумаги российских эмитентов (за исключением закладных)

Наименование показателя	Код строки	Сумма (стоимость) на текущую отчетную дату	Сумма (стоимость) на предыдущую отчетную дату	Доля от общей стоимости активов на текущую отчетную дату, %	Доля от стоимости чистых активов на текущую отчетную дату, %
1	2	3	4	5	6
Ценные бумаги российских эмитентов - всего	02	1451461450.36	1154424065.04	60.73	60.98
в том числе: облигации российских хозяйственных обществ (за исключением облигаций с ипотечным покрытием) – всего	02.01	266288890.00	0.00	11.14	11.19
из них: биржевые облигации российских хозяйственных обществ	02.01.01	266288890.00	0.00	11.14	11.19
государственные ценные бумаги Российской Федерации	02.02	0.00	0.00	0.00	0.00

государственные ценные бумаги субъектов Российской Федерации	02.03	0.00	0.00	0.00	0.00
муниципальные ценные бумаги	02.04	0.00	0.00	0.00	0.00
российские депозитарные расписки	02.05	0.00	0.00	0.00	0.00
инвестиционные паи паевых инвестиционных фондов	02.06	0.00	0.00	0.00	0.00
акции российских акционерных обществ – всего	02.07	1185172560.36	1154424065.04	49.59	49.79
в том числе: акции публичных акционерных обществ	02.07.01	1185172560.36	1154424065.04	49.59	49.79
акции непубличных акционерных обществ	02.07.02	0.00	0.00	0.00	0.00
векселя российских хозяйственных обществ	02.08	0.00	0.00	0.00	0.00
ипотечные ценные бумаги – всего	02.09	0.00	0.00	0.00	0.00
в том числе: облигации с ипотечным покрытием	02.09.01	0.00	0.00	0.00	0.00
ипотечные сертификаты участия	02.09.02	0.00	0.00	0.00	0.00
иные ценные бумаги	02.10	0.00	0.00	0.00	0.00

Подраздел 3. Ценные бумаги иностранных эмитентов

Наименование показателя	Код строки	Сумма (стоимость) на текущую отчетную дату	Сумма (стоимость) на предыдущую отчетную дату	Доля от общей стоимости активов на текущую отчетную дату, %	Доля от стоимости чистых активов на текущую отчетную дату, %
1	2	3	4	5	6
Ценные бумаги иностранных эмитентов – всего	03	741949213.82	694991073.29	31.04	31.17
в том числе: облигации иностранных эмитентов – всего	03.01	0.00	0.00	0.00	0.00
в том числе: облигации иностранных коммерческих организаций	03.01.01	0.00	0.00	0.00	0.00
облигации иностранных государств	03.01.02	0.00	0.00	0.00	0.00
облигации международных финансовых организаций	03.02	0.00	0.00	0.00	0.00
иностраные депозитарные расписки	03.03	741949213.82	694991073.29	31.04	31.17
паи (акции) иностранных инвестиционных фондов	03.04	0.00	0.00	0.00	0.00
акции иностранных акционерных обществ	03.05	0.00	0.00	0.00	0.00
иные ценные бумаги	03.06	0.00	0.00	0.00	0.00

Подраздел 4. Недвижимое имущество и права аренды недвижимого имущества

Наименование показателя	Код строки	Сумма (стоимость) на текущую отчетную дату	Сумма (стоимость) на предыдущую отчетную дату	Доля от общей стоимости активов на текущую отчетную дату, %	Доля от стоимости чистых активов на текущую отчетную дату, %
1	2	3	4	5	6
Недвижимое имущество и права аренды на недвижимое имущество – всего	04	0.00	0.00	0.00	0.00
в том числе: недвижимое имущество, находящееся на территории Российской Федерации – всего	04.01	0.00	0.00	0.00	0.00
из него: объекты незавершенного строительства	04.01.01	0.00	0.00	0.00	0.00
недвижимое имущество, находящееся на территории иностранных государств – всего	04.02	0.00	0.00	0.00	0.00
из него: объекты незавершенного строительства	04.02.01	0.00	0.00	0.00	0.00
права аренды недвижимого имущества, находящегося на территории Российской Федерации	04.03	0.00	0.00	0.00	0.00

права аренды недвижимого имущества, находящегося на территории иностранных государств	04.04	0.00	0.00	0.00	0.00
---	-------	------	------	------	------

Подраздел 5. Имущественные права (за исключением прав аренды недвижимого имущества, прав из кредитных договоров и договоров займа и прав требования к кредитной организации выплатить денежный эквивалент драгоценных металлов)

Наименование показателя	Код строки	Сумма (стоимость) на текущую отчетную дату	Сумма (стоимость) на предыдущую отчетную дату	Доля от общей стоимости активов на текущую отчетную дату, %	Доля от стоимости чистых активов на текущую отчетную дату, %
1	2	3	4	5	6
Имущественные права – всего	05	0.00	0.00	0.00	0.00
в том числе: имущественные права из договоров участия в долевом строительстве объектов недвижимого имущества	05.01	0.00	0.00	0.00	0.00
имущественные права, связанные с возникновением права собственности на объект недвижимости (его часть) после завершения его строительства (создание) и возникающие из договора, стороной по которому является юридическое лицо, которому принадлежит право собственности или иное вещное право, включая право аренды, на земельный участок, выделенный в установленном порядке для целей строительства объекта недвижимости, и (или) имеющим разрешение на строительство объекта недвижимости на указанном земельном участке, либо юридическое лицо, инвестирующее денежные средства или иное имущество в строительство объекта недвижимости	05.02	0.00	0.00	0.00	0.00
имущественные права из договоров, на основании которых осуществляется строительство (создание) объектов недвижимого имущества (в том числе на месте объектов недвижимости) на выделенном в установленном порядке для целей строительства (создания) указанного объекта недвижимости земельном участке, который (право аренды которого) составляет активы акционерного инвестиционного фонда (паевого инвестиционного фонда)	05.03	0.00	0.00	0.00	0.00
имущественные права из договоров, на основании которых осуществляется реконструкция объектов недвижимости, составляющих активы акционерного инвестиционного фонда (паевого инвестиционного фонда)	05.04	0.00	0.00	0.00	0.00
иные имущественные права	05.05	0.00	0.00	0.00	0.00

Подраздел 6. Денежные требования по кредитным договорам и договорам займа, в том числе удостоверенные закладными

Наименование показателя	Код строки	Сумма (стоимость) на текущую отчетную дату	Сумма (стоимость) на предыдущую отчетную дату	Доля от общей стоимости активов на текущую отчетную дату, %	Доля от стоимости чистых активов на текущую отчетную дату, %
1	2	3	4	5	6
Денежные требования по кредитным договорам и договорам займа, в том числе удостоверенные закладными – всего	06	0.00	0.00	0.00	0.00
в том числе: денежные требования по кредитным договорам и договорам займа, не удостоверенные закладными	06.01	0.00	0.00	0.00	0.00
закладные	06.02	0.00	0.00	0.00	0.00

Подраздел 7. Иное имущество, не указанное в подразделах 1-6

Наименование показателя	Код строки	Сумма (стоимость) на текущую отчетную дату	Сумма (стоимость) на предыдущую отчетную дату	Доля от общей стоимости активов на текущую отчетную дату, %	Доля от стоимости чистых активов на текущую отчетную дату, %
1	2	3	4	5	6
Иное имущество – всего	07	0.00	0.00	0.00	0.00
в том числе:					
доли в уставных капиталах российских обществ с ограниченной ответственностью	07.01	0.00	0.00	0.00	0.00
права участия в уставных капиталах иностранных коммерческих организаций	07.02	0.00	0.00	0.00	0.00
проектная документация для строительства или реконструкции объекта недвижимости	07.03	0.00	0.00	0.00	0.00
драгоценные металлы и требования к кредитной организации выплатить их денежный эквивалент – всего	07.04	0.00	0.00	0.00	0.00
в том числе:					
драгоценные металлы	07.04.01	0.00	0.00	0.00	0.00
требования к кредитной организации выплатить денежный эквивалент драгоценных металлов	07.04.02	0.00	0.00	0.00	0.00
художественные ценности	07.05	0.00	0.00	0.00	0.00
иное имущество, не указанное в строках 07.01-07.05	07.06	0.00	0.00	0.00	0.00

Подраздел 8. Дебиторская задолженность

Наименование показателя	Код строки	Сумма (стоимость) на текущую отчетную дату	Сумма (стоимость) на предыдущую отчетную дату	Доля от общей стоимости активов на текущую отчетную дату, %	Доля от стоимости чистых активов на текущую отчетную дату, %
1	2	3	4	5	6
Дебиторская задолженность – всего	08	188819796.65	352939660.89	7.90	7.93
в том числе:					
средства, находящиеся у профессиональных участников рынка ценных бумаг	08.01	183876370.68	283969526.97	7.69	7.72
по сделкам	08.02	0.00	0.00	0.00	0.00
по процентному (купонному) доходу по денежным средствам на счетах и во вкладах, а также по ценным бумагам	08.03	4943425.97	68970133.92	0.21	0.21
прочая	08.04	0.00	0.00	0.00	0.00

Подраздел 9. Общая стоимость активов

Наименование показателя	Код строки	Стоимость на текущую отчетную дату	Стоимость на предыдущую отчетную дату	Доля от стоимости чистых активов на текущую отчетную дату, %
1	2	3	4	5
Общая стоимость активов (сумма строк 01+02+03+04+05+06+07+08)	09	2389964011.06	2232253522.59	100.40

Раздел IV. Обязательства

Наименование показателя	Код строки	Величина на текущую отчетную дату	Величина на предыдущую отчетную дату	Доля от общей величины обязательств на текущую отчетную дату, %	Доля от стоимости чистых активов на текущую отчетную дату, %
1	2	3	4	5	6
Кредиторская задолженность	10	7748966.81	8590996.55	80.69	0.33
Резерв на выплату вознаграждения – всего	11	1854487.27	1505777.49	19.31	0.08
в том числе:					
управляющей компании	11.1	1128.20	1107.79	0.01	0.00

специализированному депозитарно, лицу, осуществляющему ведение реестра, аудиторской организации, оценщику и бирже	11.2	1853359.07	1504669.70	19.30	0.08
Общая величина обязательств (сумма строк 10+11)	12	9603454.08	10096774.04	100.00	0.41

Раздел V. Стоимость чистых активов

Наименование показателя	Код строки	Значение показателя на текущую отчетную дату	Значение показателя на предыдущую отчетную дату
I	2	3	4
Стоимость чистых активов (разность строк 09–12)	13	2380360556.98	2222156748.55
Количество размещенных акций акционерного инвестиционного фонда (количество выданных инвестиционных паев паевого инвестиционного фонда) – штук	14	144 898.58793	144 898.58793
Стоимость чистых активов акционерного инвестиционного фонда в расчете на одну акцию (расчетная стоимость инвестиционного пая паевого инвестиционного фонда) (частное от деления строк 13/14)	15	16427.77	15335.94

Расшифровки активов и обязательств, принятых к расчету стоимости чистых активов

1. Расшифровки раздела III «Активы»
Подраздел 1. Денежные средства

1.1. Денежные средства на счетах в кредитных организациях

№ строки	Наименование кредитной организации, с которой заключен договор (договоры) банковского счета	ОГРН кредитной организации	Регистрационный номер кредитной организации	Порядковый номер филиала кредитной организации	Код валюты счета	Вид банковского счета (расчетный, другие счета)	Сумма денежных средств	Доля от общей стоимости активов, %	Примечание
1	2	3	4	5	6	7	8	9	10
1	ПАО «БАНК УРАЛСИБ»	1020280000190	2275	-	EUR	расчетный	58817.72	0.00	-
2	ПАО «БАНК УРАЛСИБ»	1020280000190	2275	-	RUB	расчетный	7674732.51	0.32	-
Итого	X	X	X	X	X	X	7733550.23	0.32	X

1.2. Денежные средства на счетах по депозиту в кредитных организациях

№ строки	Наименование кредитной организации, в которой открыт счет по депозиту	ОГРН кредитной организации	Регистрационный номер кредитной организации	Порядковый номер филиала кредитной организации	Код валюты счета по депозиту	Срок возврата денежных средств	Сумма денежных средств	Доля от общей стоимости активов, %	Примечание
1	2	3	4	5	6	7	8	9	10
	X	X	X	X	X	X	0.00	0.00	X

Подраздел 2. Ценные бумаги российских эмитентов (за исключением закладных)

2.1. Облигации российских хозяйственных обществ

№ строки	Наименование эмитента	ОГРН эмитента	ИНН эмитента	Организационно-правовая форма эмитента	Государственный регистрационный номер (идентификационный номер) выпуска	Код ISIN (если присвоен)	Дата погашения	Количество в составе активов, штук	Стоимость актива	Доля от общей стоимости активов, %	Наименование биржи	Примечание
1	2	3	4	5	6	7	8	9	10	11	12	13
1	Публичное	1057747421247	7727547261	ПАО	4-10-65134-D	RU000A0JWBK6	17.03.2026	65000.00	67405000.00	2.82	ЗАО "ФБ ММВБ"	-
2	Публичное акционерное общество "Акционерная компания по транспорту нефти "Транснефть"	1027700049486	7706061801	ПАО	4B02-03-00206-A	RU000A0JWEB9	09.04.2026	60000.00	61500000.00	2.57	ЗАО "ФБ ММВБ"	-
3	Акционерное общество "Специализированное Строительно-Монтажное Объединение "ДенСлестСМУ"	1027801544308	7802084569	ЗАО	4B02-01-17644-J-001P	RU000A0JWLG3	17.06.2021	69613.00	71701390.00	3.00	ЗАО "ФБ ММВБ"	-
4	Публичное акционерное общество "МОСТОТРЕСТ"	1027739167246	7701045732	ПАО	4-07-02472-A	RU000A0JWN63	07.07.2026	65000.00	65682500.00	2.75	ЗАО "ФБ ММВБ"	-
Итого								X	266288890.00	11.14	X	X

2.2. Государственные ценные бумаги Российской Федерации

№ строки	Наименование эмитента	ОГРН эмитента	ИНН эмитента	Государственный регистрационный номер выпуска	Код ISIN (если присвоен)	Дата погашения	Количество в составе активов, штук	Стоимость актива	Доля от общей стоимости активов, %	Наименование биржи	Примечание

1	2	3	4	5	6	7	8	9	10	11	12
	X	X	X	X	X	X	X	0.00	0.00	X	X
Итого											

2.3. Государственные ценные бумаги субъектов Российской Федерации

№ строки	Наименование эмитента	Наименование субъекта Российской Федерации от имени которого выпущены ценные бумаги	ОГРН эмитента	ИНН эмитента	Государственный регистрационный номер выпуска	Код ISIN (если присвоен)	Дата погашения	Количество в составе активов, штук	Стоимость актива	Доля от общей стоимости активов, %	Наименование биржи	Примечание
1	X	X	4	5	6	7	8	9	10	11	12	13
Итого									0.00	0.00	X	X

2.4. Муниципальные ценные бумаги

№ строки	Наименование эмитента	Наименование муниципального образования, от имени которого выпущены ценные бумаги, согласно уставу муниципального образования	ОГРН эмитента	ИНН эмитента	Государственный регистрационный номер выпуска	Код ISIN (если присвоен)	Дата погашения	Количество в составе активов, штук	Стоимость актива	Доля от общей стоимости активов, %	Наименование биржи	Примечание
1	X	X	4	5	6	7	8	9	10	11	12	13
Итого									0.00	0.00	X	X

2.5. Российские депозитарные расписки

№ строки	Наименование эмитента	ОГРН эмитента	ИНН эмитента	Организационно-правовая форма эмитента	Государственный регистрационный номер (идентификационный номер) выпуска	Код ISIN	Количество в составе активов, штук	Наименование эмитента представленных ценных бумаг	TIN эмитента представленных ценных бумаг	Вид представленных ценных бумаг	Регистрационный номер представленных ценных бумаг	Код ISIN представленных ценных бумаг	Код государства регистрации (инкорпорации) эмитента представленных ценных бумаг	Стоимость актива	Доля от общей стоимости активов, %	Наименование биржи	Примечание
1	2	3	4	5	6	7	8	9	10	11	12	13	14	15	16	17	18
Итого	X	X	X	X	X	X	X	X	X	X	X	X	X	0.00	0.00	X	X

2.6. Инвестиционные паи пассивных инвестиционных фондов

№ строки	Полное наименование пассивного инвестиционного фонда	Регистрационный номер доверительного управления фондом	Наименование управляющей компании пассивного инвестиционного фонда	ИНН управляющей компании пассивного инвестиционного фонда	Код ISIN (если присвоен)	Количество в составе активов, штук	Стоимость актива	Доля от общей стоимости активов, %	Наименование биржи	Примечание
1	2	3	4	5	6	7	8	9	10	11
Итого	X	X	X	X	X	X	0.00	0.00	X	X

2.7. Акции российских акционерных обществ

№ строки	Наименование эмитента	ОГРН эмитента	ИНН эмитента	Организационно-правовая форма эмитента	Государственный регистрационный номер (идентификационный номер) выпуска	Код ISIN (если присвоен)	Категория акций	Количество в составе активов, штук	Стоимость актива	Доля от общей стоимости активов, %	Наименование биржи	Примечание
1	2	3	4	5	6	7	8	9	10	11	12	
Итого	X	X	X	X	X	X	X	X	X	X	X	X

1	2	3	4	5	6	7	8	9	10	11	12	13
1	Публичное акционерное общество "Дальневосточное морское пароходство"	1022502256127	2540047110	ПАО	1-03-00032-A	RU0008992318	обыкновенные	19767708.00	35483035.86	1.48	ЗАО "ФБ ММББ"	-
2	Публичное акционерное общество "СОЛПЕРС"	1023501244524	3528079131	ПАО	1-01-02461-D	RU0006914488	обыкновенные	122920.00	53224360.00	2.23	ЗАО "ФБ ММББ"	-
3	Публичное акционерное общество "ДИКСИ Групп"	1037704000510	7704249540	ПАО	1-02-40420-H	RU000A0JP7H1	обыкновенные	587860.00	188820632.00	7.90	ЗАО "ФБ ММББ"	-
4	Публичное акционерное общество "Группа ЛСР"	5067847227300	7838360491	ПАО	1-01-55234-E	RU000A0JPF P0	обыкновенные	183525.00	166365412.50	6.96	ЗАО "ФБ ММББ"	-
5	Публичное акционерное общество "М.видео"	5067746789248	7707602010	ПАО	1-02-11700-A	RU000A0JPG A0	обыкновенные	843230.00	270929799.00	11.34	ЗАО "ФБ ММББ"	-
6	Публичное акционерное общество "ПРОТЕК"	1027715014140	7715554473	ПАО	1-02-07615-A	RU000A0JQU 47	обыкновенные	4218000.00	350937600.00	14.68	ЗАО "ФБ ММББ"	-
7	Публичное акционерное общество "Юнипро"	1058602056985	8602067092	ПАО	1-02-65104-D	RU000A0JNG A5	обыкновенные	39897000.00	119411721.00	5.00	ЗАО "ФБ ММББ"	-
Итого			X	X	X	X	X	X	1185172560.36	49.59	X	X

2.8. Векселя российских хозяйственных обществ

№ строки	Наименование векселедателя	ОГРН векселедателя	ИНН векселедателя	Организационно-правовая форма векселедателя	Срок платежа по векселю	Стоимость актива	Доля от общей стоимости активов, %	Примечание
1	2	3	4	5	6	7	8	9

Итого	X	X	X	X	X	X	X	0.00	0.00	X	X
-------	---	---	---	---	---	---	---	------	------	---	---

2.9. Облигации с ипотечным покрытием

№ строки	Наименование эмитента	ОГРН эмитента	ИНН эмитента	Организационно-правовая форма эмитента	Государственный регистрационный номер (идентификационный номер) выпуска	Код ISIN (если присвоен)	Дата погашения	Количество в составе активов, штук	Стоимость актива	Доля от общей стоимости активов, %	Наименование биржи	Примечание
1		3	4	5	6	7	8	9	10	11	12	13
Итого	X	X	X	X	X	X	X	X	0.00	0.00	X	X

2.10. Ипотечные сертификаты участия

№ строки	Индивидуальное обозначение, идентифицирующее ипотечные сертификаты участия с ипотечным покрытием	Регистрационный номер правил доверительного управления ипотечным покрытием	Наименование управляющего ипотечным покрытием	ИНН управляющего ипотечным покрытием	Код ISIN (если присвоен)	Количество в составе активов, штук	Стоимость актива	Доля от общей стоимости активов, %	Наименование биржи	Примечание
1	2	3	4	5	6	7	8	9	10	11
Итого	X	X	X	X	X	X	0.00	0.00	X	X

2.11. Иные ценные бумаги

№ строки	Сведения, позволяющие определенно установить ценные бумаги	ИНН лица, обязанного по ценным бумагам	Количество в составе активов, штук	Стоимость актива	Доля от общей стоимости активов, %	Примечание
1	2	3	4	5	6	7
Итого	X	X	X	0.00	0.00	X

Подраздел 3. Ценные бумаги иностранных эмитентов

3.1. Облигации иностранных коммерческих организаций

№ строки	Наименование эмитента	Код государства регистрации (инкорпорации) эмитента	TIN эмитента	Регистрационный номер выпуска	Код ISIN (если присвоен)	Дата погашения	Количество в составе активов, штук	Стоимость актива	Доля от общей стоимости активов, %	Наименование биржи	Примечание
1	2	3	4	5	6	7	8	9	10	11	12
Итого	X	X	X	X	X	X	X	0.00	0.00	X	X

3.2. Облигации иностранных государств

№ строки	Наименование эмитента	Код государства регистрации (инкорпорации) эмитента	TIN эмитента	Регистрационный номер выпуска	Код ISIN (если присвоен)	Дата погашения	Количество в составе активов, штук	Стоимость актива	Доля от общей стоимости активов, %	Наименование биржи	Примечание
1	2	3	4	5	6	7	8	9	10	11	12
Итого	X	X	X	X	X	X	X	0.00	0.00	X	X

3.3. Облигации международных финансовых организаций

№ строки	Наименование эмитента	TIN эмитента	Регистрационный номер выпуска	Код ISIN (если присвоен)	Дата погашения	Количество в составе активов, штук	Стоимость актива	Доля от общей стоимости активов, %	Наименование биржи	Примечание
1	2	3	4	5	6	7	8	9	10	11
Итого	X	X	X	X	X	X	0.00	0.00	X	X

3.4. Иностранное депозитарное расписание

№ строки	Наименование эмитента	Код государства регистрации (инкорпорации) эмитента	TIN эмитента	Регистрационный номер выпуска	Код ISIN (если присвоен)	Количество в составе активов, штук	Наименование эмитента	ИНН/ТИН эмитента	Вид предоставляемых ценных бумаг	Регистрационный номер предоставляемых ценных бумаг	Код ISIN предоставляемых ценных бумаг	Код государства регистрации (инкорпорации) эмитента предоставляемых ценных бумаг	Стоимость актива	Доля от общей стоимости активов, %	Доля от общего количества размещенных ценных бумаг, %	Наименование биржи	Примечание
1	2	3	4	5	6	7	8	9	10	11	12	13	14	15	16	17	18
1	Deutsche Bank Trust Company Americas	USA	BR1026	0	US50218G2066	93460.00	Публичное акционерное общество "Группа JSC"	7838360491	акции	-	RU000A0JFPF0	RUS	1853662275	0.78	0.20	London Stock Exchange	-
2	THE BANK OF NEW YORK MELLON	USA	132614959	0	US7496552057	352565.00	ROS AGRO PLC	000	акции	-	CY0104922212	CYP	336814378.98	14.09	0.04	London Stock Exchange	-
3	Deutsche Bank Trust Company Americas	USA	BR1026	0	US65557T2050	267400.00	Nord Gold N.V.	17179668	акции	-	-	NLD	6116754945	2.56	0.03	London Stock Exchange	-
4	JPMORGAN CHASE BANK N.A.	USA	00011	0	US87238U2033	644707.00	TCS Group Holding PLC	000	акции	-	CY0105942219	CYP	255739149.23	10.70	0.06	London Stock Exchange	-
5	THE BANK OF NEW YORK MELLON	USA	132614959	0	US40425X4079	145549.00	HMS HYDRAULIC MACHINES AND SYSTEMS GROUP PLC	000	акции	-	CY0104230913	CYP	46188519.66	1.93	0.01	London Stock Exchange	-

№ строки	JP MORGAN CHASE BANK, N.A.	USA	00011	0	US55279 C2008	50000.00	MD Medical Group Investments Plc	000	акции	-	CY01037 42215	CYP	23502993.75	0.98	0.07	London Stock Exchange	-
Итого	X	X	X	X	X	X	X	X	X	X	X	X	741949213.82	31.04	0.41	X	X

3.5. Паи (акции) иностранных инвестиционных фондов

№ строки	Наименование инвестиционного фонда	Код государства регистрации (инкорпорации) инвестиционного фонда	TIN инвестиционного фонда	Вид ценных бумаг инвестиционного фонда	Наименование лица, выдавшего паи	Код ISIN (если присвоен)	Количество в составе активов, штук	Стоимость актива	Доля от общей стоимости активов, %	Доля от общего количества размещенных ценных бумаг, %	Наименование биржи	Примечание
1		3	4	5	6	7	8	9	10	11	12	13
Итого	X	X	X	X	X	X	X	0.00	0.00	0.00	X	X

3.6. Акции иностранных акционерных обществ

№ строки	Наименование эмитента	Код государства регистрации (инкорпорации) эмитента	TIN эмитента	Регистрационный номер выпуска	Код ISIN (если присвоен)	Количество в составе активов, штук	Стоимость актива	Доля от общей стоимости активов, %	Доля от общего количества размещенных ценных бумаг, %	Наименование биржи	Примечание
1	2	3	4	5	6	7	8	9	10	11	12
Итого	X	X	X	X	X	X	0.00	0.00	0.00	X	X

3.7. Иные ценные бумаги

№ строки	Сведения, позволяющие определенно установить ценные бумаги	TIN лица, обязанного по ценным бумагам	Количество в составе активов, штук	Стоимость актива	Доля от общей стоимости активов, %	Примечание
1	2	3	4	5	6	7
Итого	X	X	X	0.00	0.00	X

Подраздел 4. Недвижимое имущество и права аренды недвижимого имущества

4.1. Недвижимое имущество

№ строки	Кадастровый номер объекта (если имеется)	Вид объекта	Назначение объекта недвижимого имущества (для земельных участков – категория земель и вид разрешенного использования)	Код государства, на территории которого располагается объект недвижимости	Адрес (местоположение) объекта	Стоимость актива	Примечание
1	2	3	4	5	6	7	8
Итого	X	X	X	X	X	0.00	X

4.2. Право аренды недвижимого имущества

4.2.1. Право аренды недвижимого имущества (арендодатель – физическое лицо)

№ строки	Фамилия, имя, отчество (при наличии) арендодателя	Сведения о документе, удостоверяющем личность арендодателя	Кадастровый номер объекта (если имеется)	Вид объекта	Назначение объекта недвижимого имущества (для земельных участков – категория земель и вид разрешенного использования)	Код государства, на территории которого располагается объект недвижимости	Адрес (местоположение) объекта	Дата окончания срока аренды	Стоимость актива	Примечание
1	2	3	4	5	6	7	8	9	10	11

Итого	X	X	X	X	X	X	X	X	X	X	0.00	X
-------	---	---	---	---	---	---	---	---	---	---	------	---

4.2.2. Право аренды недвижимого имущества (арендодатель – юридическое лицо)

№ строки	Наименование арендодателя	ОГРН/ТИН арендодателя	Место нахождения арендодателя	Кадастровый номер объекта (если имеется)	Вид объекта	Назначение объекта недвижимого имущества (для земельных участков – категория земель и вид разрешенного использования)	Код государства, на территории которого располагается объект	Адрес (местоположение) объекта	Дата окончания срока аренды	Стоимость актива	Примечание
1	2	3	4	5	6	7	8	9	10	11	12
Итого	X	X	X	X	X	X	X	X	X	0.00	X

Подраздел 5. Имущественные права (за исключением прав аренды недвижимого имущества, прав из кредитных договоров и договоров займа и прав требования к кредитной организации выплатить денежный эквивалент драгоценных металлов)

5.1. Имущественные права из договоров участия в долевом строительстве объектов недвижимого имущества

№ строки	Номер договора	Дата заключения договора	Срок исполнения договора	Наименование застройщика	ОГРН/ТИН застройщика	Вид объекта долевого строительства	Назначение объекта долевого строительства	Адрес (местоположение) объекта долевого строительства	Стоимость актива	Доля от общей стоимости активов, %	Примечание
1	2	3	4	5	6	7	8	9	10	11	12
Итого	X	X	X	X	X	X	X	X	0.00	0.00	X

5.2. Имущественные права, связанные с возникновением права собственности на объект недвижимости (его часть) после завершения его строительства (создание) и возникающие из договора, стороной по которому является юридическое лицо, которому принадлежит право собственности или иное вещное право, включая право аренды, на земельный участок, выделенный в установленном порядке для целей строительства объекта недвижимости, и (или) имеющим разрешение на строительство объекта недвижимости на указанном земельном участке, либо юридическое лицо, инвестирующее денежные средства или иное имущество в строительство объекта недвижимости

№ строки	Номер договора	Дата заключения договора	Срок исполнения договора	Наименование контрагента по договору	ОГРН/ТИН контрагента по договору	Вид объекта недвижимости, в отношении которого заключен договор	Назначение объекта недвижимости, в отношении которого заключен договор	Адрес (местоположен ис) объекта недвижимости, в отношении которого заключен договор	Стоимость актива	Доля от общей стоимости активов, %	Примечание
1	2	3	4	5	6	7	8	9	10	11	12
Итого	X	X	X	X	X	X	X	X	0.00	0.00	X

5.3. Имущественные права из договоров, на основании которых осуществляется строительство (создание) объектов недвижимого имущества (в том числе на месте объектов недвижимости) на выделенном в установленном порядке для целей строительства (создания) указанного объекта недвижимости земельном участке, который (право аренды которого) составляет активы акционерного инвестиционного фонда (паевого инвестиционного фонда)

№ строки	Номер договора	Дата заключения договора	Срок исполнения договора	Наименование контрагента по договору	ОГРН/ТИН контрагента по договору	Вид объекта недвижимости, в отношении которого заключен договор	Назначение объекта недвижимости, в отношении которого заключен договор	Адрес (местоположен не) объекта недвижимости, в отношении которого заключен договор	Стоимость актива	Доля от общей стоимости активов, %	Примечание
1	2	3	4	5	6	7	8	9	10	11	12
Итого	X	X	X	X	X	X	X	X	0.00	0.00	X

5.4. Имущественные права из договоров, на основании которых осуществляется реконструкция объектов недвижимости, составляющих активы акционерного инвестиционного фонда (паевого инвестиционного фонда)

№ строки	Номер договора	Дата заключения договора	Срок исполнения договора	Наименование контрагента по договору	ОГРН/ТИН контрагента по договору	Вид объекта недвижимости, в отношении которого заключен договор	Наименование объекта недвижимости, в отношении которого заключен договор	Адрес (местоположен не) объекта недвижимости, в отношении которого заключен договор	Стоимость актива	Доля от общей стоимости активов, %	Примечание
1	2	3	4	5	6	7	8	9	10	11	12

Итого	X	X	X	X	X	X	X	X	X	0.00	0.00	X
-------	---	---	---	---	---	---	---	---	---	------	------	---

5.5. Иные имущественные права

№ строки	Сведения, позволяющие определенно установить имущественные права	Стоимость актива	Доля от общей стоимости активов, %	Примечание
1	2	3	4	5
Итого	X	0.00	0.00	X

Подраздел 6. Денежные требования по кредитным договорам и договорам займа, в том числе удостоверенные закладными

6.1. Денежные требования по кредитным договорам и договорам займа

6.1.1. Денежные требования по кредитным договорам и договорам займа (должник – физическое лицо)

№ строки	Номер кредитного договора (договора займа)	Дата кредитного договора (договора займа)	Срок исполнения договора	Фамилия, имя, отчество (при наличии) должника по договору	Сведения о документе, удостоверяющем личность должника по договору	Способ обеспечения исполнения обязательств по договору	Стоимость актива	Доля от общей стоимости активов, %	Примечание
1	2	3	4	5	6	7	8	9	10
Итого	X	X	X	X	X	X	0.00	0.00	X

6.1.2. Денежные требования по кредитным договорам и договорам займа (должник – юридическое лицо)

№ строки	Номер кредитного договора (договора займа)	Дата кредитного договора (договора займа)	Срок исполнения договора	Наименование должника по договору	Место нахождения должника по договору	ОГРН/ИН должника по договору	Способ обеспечения исполнения обязательств по договору	Стоимость актива	Доля от общей стоимости активов, %	Примечание
1	2	3	4	5	6	7	8	9	10	11
Итого	X	X	X	X	X	X	X	0.00	0.00	X

6.2. Закладные

6.2.1. Закладные (должник – физическое лицо)

№ строки	Номер кредитного договора (договора займа)	Дата кредитного договора (договора займа)	Срок исполнения договора	Фамилия, имя, отчество (при наличии) должника по договору	Сведения о документе, удостоверяющем личность должника по договору	Способ обеспечения исполнения обязательств по договору	Стоимость актива	Доля от общей стоимости активов, %	Примечание
1	2	3	4	5	6	7	8	9	10
Итого	X	X	X	X	X	X	0.00	0.00	X

6.2.2. Закладные (должник – юридическое лицо)

№ строки	Номер кредитного договора (договора займа)	Дата кредитного договора (договора займа)	Срок исполнения договора	Наименование должника по договору	Место нахождения должника по договору	ОГРН/ГПН должника по договору	Способ обеспечения исполнения обязательств по договору	Стоимость актива	Доля от общей стоимости активов, %	Примечание
1	2	3	4	5	6	7	8	9	10	11
Итого	X	X	X	X	X	X	X	0.00	0.00	X

Подраздел 7. Иное имущество, не указанное в подразделах 1-6

7.1. Доли в уставных капиталах российских обществ с ограниченной ответственностью

№ строки	Наименование общества с ограниченной ответственностью	ОГРН общества с ограниченной ответственностью	Виды деятельности, осуществляемые обществом с ограниченной ответственностью	Размер доли в уставном капитале российского общества с ограниченной ответственностью, %	Стоимость актива	Доля от общей стоимости активов, %	Примечание
1	2	3	4	5	6	7	8
Итого	X	X	X	X	0.00	0.00	X

7.2. Права участия в уставных капиталах иностранных коммерческих организаций

№ строки	Наименование иностранной коммерческой организации	Код государства регистрации (инкорпорации) иностранной коммерческой организации	TIN иностранной коммерческой организации	Виды деятельности, осуществляемые иностранной коммерческой организацией	Размер прав участия в уставном капитале иностранной коммерческой организации, %	Стоимость актива	Доля от общей стоимости активов, %	Примечание
1	2	3	4	5	6	7	8	9
Итого	X	X	X	X	X	0.00	0.00	X

7.3. Проектная документация для строительства или реконструкции объекта недвижимости

№ строки	Вид объекта недвижимого имущества	Назначение объекта недвижимого имущества	Код государства, на территории которого располагается объект недвижимости	Адрес (местоположение) объекта	Назначение проектной документации (для строительства или для реконструкции)	Стоимость актива	Доля от общей стоимости активов, %	Примечание
1	2	3	4	5	6	7	8	9
Итого	X	X	X	X	X	0.00	0.00	X

7.4. Драгоценные металлы

№ строки	Вид драгоценного металла	Масса драгоценного металла, грамм	Место хранения драгоценного металла	Стоимость актива	Доля от общей стоимости активов, %	Примечание
1	2	3	4	5	6	7
Итого	X	0	X	0.00	0.00	X

7.5. Требования к кредитной организации выплатить денежный эквивалент драгоценных металлов по текущему курсу

№ строки	Вид драгоценного металла	Масса драгоценного металла, в отношении которого в состав активов входит требование к организации, грамм	Наименование кредитной организации, требование к которой входит в состав активов	ОГРН кредитной организации, требование к которой входит в состав активов фонда	Стоимость актива	Доля от общей стоимости активов, %	Примечание
1	2	3	4	5	6	7	8
Итого	X	X	X	X	0.00	0.00	X

7.6. Художественные ценности

№ строки	Сведения, позволяющие определенно установить художественную ценность	Количество в составе активов, штук	Стоимость актива	Доля от общей стоимости активов, %	Примечание
1	2	3	4	5	6
Итого	X	X	0.00	0.00	X

7.7. Иное имущество, не указанное в таблицах 7.1 - 7.6

№ строки	Сведения, позволяющие определенно установить имущество	Количество в составе активов, штук	Стоимость актива	Доля от общей стоимости активов, %	Примечание
1	2	3	4	5	6
Итого	X	X	0.00	0.00	X

Подраздел 8. Дебиторская задолженность

8.1. Дебиторская задолженность (должник – физическое лицо)

№ строки	Вид (описание) задолженности	Основание возникновения задолженности	Дата окончания срока погашения задолженности	Наименование должника	Место нахождения должника	Сведения о документе, удостоверяющем личность должника	Сумма дебиторской задолженности. Стоимость для расчета стоимости чистых активов	Сумма дебиторской задолженности. Фактическая сумма задолженности	Доля от общей стоимости активов, %	Примечание
1	2	3	4	5	6	7	8	9	10	
Итого	X	X	X	X	X	0.00	0.00	0.00	0.00	X

8.2. Дебиторская задолженность (должник – юридическое лицо)

№ строки	Вид (описание) задолженности	Основание возникновения задолженности	Дата окончания срока погашения задолженности	Наименование должника	Место нахождения должника	ОГРН/ TIN должника по договору	Сумма дебиторской задолженности. Стоимость для расчета стоимости чистых активов	Сумма дебиторской задолженности. Фактическая сумма задолженности	Доля от общей стоимости активов, %	Примечание
1	2	3	4	5	6	7	8	9	10	11
1	Средства, находящиеся у профессиональных участников рынка ценных бумаг	Заявление на присоединение к Регламенту оказания брокерских услуг на финансовых рынках ООО "УРАЛСИБ Кэпитал-Финансовые услуги" от 21.05.2009 № ВБ2009 ДК02745 Т_08	не установлена	Общество с ограниченной ответственностью "УРАЛСИБ Кэпитал-Финансовые услуги"	г. Москва	1047796391257	183692542.61	183692542.61	7.69	-
2	Задолженность по купонному доходу	Решение о выплате купонного дохода	20.10.2016	Открытое акционерное общество "Акционерная компания по транспорту нефти "Транснефть"	119180, г. Москва, ул. Большая Полянка, д. 57	1027700049486	1643400.00	1643400.00	0.07	-

3	Задолженность по купонному доходу	Решение о выплате купонного дохода	17.01.2017	Публичное акционерное общество "МОСТОТРЕСТ"	121087, Россия, 121087, г. Москва, ул. Барская, д.6, стр.5 020130,	1027739167246	204750.00	204750.00	0.01	-	
4	Задолженность по купонному доходу	Решение о выплате купонного дохода	27.09.2016	Публичное акционерное общество "СИБУР Холдинг"	Тюменская область, г. Тобольск, Восточный промышленный район, квартал 1, №6, строение 30	1057747421247	2281500.00	2281500.00	0.10	-	
5	Задолженность по купонному доходу	Решение о выплате купонного дохода	22.09.2016	Акционерное общество Специализированное Строительно-Монтажное Объединение "ЛенСпецСМУ"	197348, Санкт-Петербург, Богатырский проспект, дом 2, литер А	1027801544308	813775.97	813775.97	0.03	-	
6	Средства, находящиеся у профессиональных участников рынка ценных бумаг	Заявление на присоединение к Регламенту оказания брокерских услуг на международных финансовых рынках ООО "УРАЛСИБ Кэпитал-Финансовые услуги" от 24.09.2012 № ВБ2012ДК02745 ТУ_09	не установлена	Общество с ограниченной ответственностью "УРАЛСИБ Кэпитал-Финансовые услуги"	г. Москва	1047796391257	183828.07	183828.07	0.01	-	
Итого							188819796.65	188819796.65	7.91		X

II. Расшифровки раздела IV «Обязательства»

1. Кредиторская задолженность (кредитор – физическое лицо)

№ строки	Вид (описание) задолженности	Основание возникновения задолженности	Дата окончания срока погашения задолженности	Фамилия, имя, отчество (при наличии) кредитора	Сведения о документе, удостоверяющем личность кредитора	Сумма кредиторской задолженности	Доля от общей величины обязательств, %	Примечание
1	2	3	4	5	6	7	8	9
1	Оплата заявки	Заявка на погашение	Не установлена	АЛЕКСЕЕВ СЕРГЕЙ ВЛАДИМИРОВИЧ	Паспорт Серия 17 02 Номер 476339	17699.40	0.18	-
2	Оплата заявки	Заявка на погашение	Не установлена	ГИЛЬМАНОВ АЛЬБЕРТ ГУМЕРОВИЧ	Паспорт Серия XIX- КБ Номер 519537	30018.00	0.31	-
3	Оплата заявки	Заявка на погашение	Не установлена	БАРСУКОВА МАРИЯ ВАСИЛЬЕВНА	Паспорт Серия 03 01 Номер 243052	2624.02	0.03	-
4	Оплата заявки	Заявка на погашение	Не установлена	СОКОЛОВ АЛЕКСАНДР ПЕТРОВИЧ	Паспорт Серия VIII- ЕР Номер 562072	4498.65	0.05	-
5	Оплата заявки	Заявка на погашение	Не установлена	МАТИГУЛИН ТАГИР ШАГАДАТОВИЧ	Паспорт Серия XIX- КБ Номер 510028	2142.04	0.02	-
6	Оплата заявки	Заявка на погашение	Не установлена	ЛЕБЕДИНСКИЙ ЮРИЙ АЛЕКСЕЕВИЧ	Паспорт Серия VIII- КН Номер 530359	3068.66	0.03	-
7	Оплата заявки	Заявка на погашение	Не установлена	ИМАЕВ ВЯЧЕСЛАВ ЕВГЕНЬЕВИЧ	Паспорт Серия XIX- АР Номер 661987	12511.90	0.13	-
Итого	X	X	X	X	X	72562.67	0.75	X

2. Кредиторская задолженность (кредитор – юридическое лицо)

№ строки	Вид (описание) задолженности	Основание возникновения задолженности	Дата окончания срока погашения задолженности	Наименование кредитора	Место нахождения кредитора	ОГРН/ЛПН кредитора по договору	Сумма кредиторской задолженности	Доля от общей величины обязательств, %	Примечание
1	2	3	4	5	6	7	8	9	10
1	Расчеты с Управляющей компанией по вознаграждению	Правила доверительного управления	15.08.2016	АО "УК УРАЛСИБ"	г. Москва	1027739003489	6634908.30	69.09	-

2	Расчеты со Спецдепозитарием	Договор со Специализированным депозитарием №УН2002ДУ-5/СД-3/2002 от 03.12.2002	20.08.2016	ЗАО "Специализированный депозитарный центр"	г. Москва	1027739001531	663490.83	6.91	-
3	Расчеты с Регистратором	Договор с Регистратором №ДП/66-РЕГ/2000 от 01.03.2007	10.08.2016	АО "Независимая регистраторская компания"	г. Москва	1027739063087	314805.54	3.28	-
4	Кредиторская задолженность по брокерским комиссиям	Заявление на присоединение к Регламенту оказания брокерских услуг на финансовых рынках ООО "УРАЛСИБ Капитал-Финансовые услуги" от 21.05.2009 № ВБ2009ДК02745Т_06	29.07.2016	Общество с ограниченной ответственностью "УРАЛСИБ Капитал-Финансовые услуги"	г. Москва	1027739003489	63199.47	0.66	-
Итого							7676404.14	79.94	X

Пояснительная записка к справке о стоимости чистых активов

Информация о фактах совершения ошибок, потребовавших перерасчета стоимости чистых активов, а также о принятых мерах по исправлению и последствиях исправления таких ошибок

№ строки	Информация о фактах совершения ошибок, потребовавших перерасчета стоимости чистых активов	Информация о принятых мерах по исправлению ошибок	Информация о последствиях исправления ошибок
1	2	3	4

Информация о фактах возникновения разногласий со специализированным депозитарием при расчете стоимости чистых активов, а также о принятых мерах по преодолению этих разногласий

№ строки	Информация о фактах возникновения разногласий со специализированным депозитарием при расчете стоимости чистых активов	Информация о принятых мерах по преодолению этих разногласий
1	2	3

Сведения о событиях, которые оказали существенное влияние на стоимость чистых активов акционерного инвестиционного фонда или чистых активов паевого инвестиционного фонда

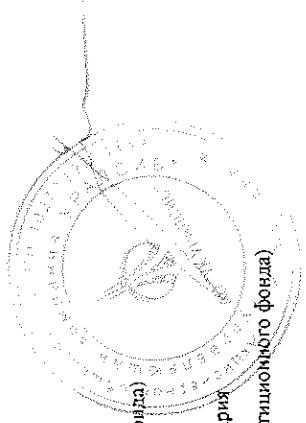
№ строки	Сведения о событиях, которые оказали существенное влияние на стоимость чистых активов акционерного инвестиционного фонда или чистых активов паевого инвестиционного фонда
1	2
1	ГРУППА ЛСР АОИО. RU000A0JPFPO (10.55%)
2	GROUP LSR REGS, US50218G2066 (10.24%)
3	TCS GROUP HOLDING PLC-DR REGS, US87238U2033 (21.04%)
4	HMS HYDRAULIC MACHINES & SYSTE_GDR, US40425X4079 (21.94%)

Информация о требованиях и обязательствах по опционным и (или) фьючерсным договорам (контрактам)

№ строки	Информация о требованиях и обязательствах по опционным и (или) фьючерсным договорам (контрактам)	Сведения о базовом активе срочного договора (контракта), имуществом которого владеют активы акционерного инвестиционного фонда (паевого инвестиционного фонда), либо является базовым активом срочного договора (контракта), финансовые инструменты по которому составляют активы акционерного инвестиционного фонда (паевого инвестиционного фонда)							Сведения об оценочной стоимости базовых активов	Сведения об активах акционерного инвестиционного фонда (паевого инвестиционного фонда), составляющих покрытие совокупной короткой позицией по указанным срочным контрактам
		вид	категория (тип)	выпуск	транш	серия ценной бумаги	наименование эмитента ценной бумаги (лица, обязанного по ценной бумаге)	наименование биржевого товара, индекса или иностранной валюты		
1	2	3	4	5	6	7	8	9	10	11
Оценочная стоимость базовых активов по всем срочным контрактам, финансовые инструменты по которым составляют активы акционерного или паевого инвестиционного фонда										

Иная информация

№ строки	Иная информация
1	2



Руководитель акционерного инвестиционного фонда
(управляющей компании паевого инвестиционного фонда)

Успенский Андрей Маркович
(инициалы, фамилия)

Уполномоченное лицо специализированного депозитария
акционерного инвестиционного фонда (паевого инвестиционного фонда)

Козловский Валерий Александрович
(инициалы, фамилия)

Справка о стоимости чистых активов, в том числе стоимости активов (имущества) акционерного инвестиционного фонда (паевого инвестиционного фонда)

Код формы по ОКУД 0420502
Месячная

Раздел I. Реквизиты акционерного инвестиционного фонда (паевого инвестиционного фонда)

Полное наименование акционерного инвестиционного фонда (полное название паевого инвестиционного фонда)	Номер лицензии акционерного инвестиционного фонда (регистрационный номер правил доверительного управления паевым инвестиционным фондом)	Полное наименование управляющей компании акционерного инвестиционного фонда (паевого инвестиционного фонда)	Номер лицензии управляющей компании акционерного инвестиционного фонда (паевого инвестиционного фонда)
1	2	3	4
Открытый паевой инвестиционный фонд акций "УРАЛСИБ Перспективные вложения"	0031-18610472	Акционерное общество "Управляющая компания УРАЛСИБ"	21-000-1-00037

Раздел II. Параметры справки о стоимости чистых активов

Текущая отчетная дата	Предыдущая отчетная дата	Код валюты, в которой определена стоимость чистых активов
1	2	3
31.08.2016	29.07.2016	RUB

Раздел III. Активы

Подраздел 1. Денежные средства

Наименование показателя	Код строки	Сумма на текущую отчетную дату	Сумма на предыдущую отчетную дату	Доля от общей стоимости активов на текущую отчетную дату, %	Доля от стоимости чистых активов на текущую отчетную дату, %
1	2	3	4	5	6
Денежные средства – всего	01	216999,20	7733550,23	0,01	0,01
в том числе: на счетах в кредитных организациях – всего	01.01	216999,20	7733550,23	0,01	0,01
в том числе: в валюте Российской Федерации	01.01.01	158106,77	7674732,51	0,01	0,01
в иностранной валюте	01.01.02	58892,43	58817,72	0,00	0,00
на счетах по депозиту в кредитных организациях – всего	01.02	0,00	0,00	0,00	0,00
в том числе: в валюте Российской Федерации	01.02.01	0,00	0,00	0,00	0,00
в иностранной валюте	01.02.02	0,00	0,00	0,00	0,00

Подраздел 2. Ценные бумаги российских эмитентов (за исключением залоговых)

Наименование показателя	Код строки	Сумма (стоимость) на текущую отчетную дату	Сумма (стоимость) на предыдущую отчетную дату	Доля от общей стоимости активов на текущую отчетную дату, %	Доля от стоимости чистых активов на текущую отчетную дату, %
1	2	3	4	5	6
Ценные бумаги российских эмитентов - всего	02	1513808543,48	1451461450,36	62,19	62,53
в том числе: облигации российских хозяйственных обществ (за исключением облигаций с ипотечным покрытием) – всего	02.01	267616981,30	266288890,00	10,99	11,05

из них: биржевые облигации российских хозяйственных обществ	02.01.01	267616981,30	266288890,00	10,99	11,05
государственные ценные бумаги Российской Федерации	02.02	0,00	0,00	0,00	0,00
государственные ценные бумаги субъектов Российской Федерации	02.03	0,00	0,00	0,00	0,00
муниципальные ценные бумаги	02.04	0,00	0,00	0,00	0,00
российские депозитарные расписки	02.05	0,00	0,00	0,00	0,00
инвестиционные паи паевых инвестиционных фондов	02.06	0,00	0,00	0,00	0,00
акции российских акционерных обществ – всего	02.07	1246191562,18	1185172560,36	51,20	51,47
в том числе: акции публичных акционерных обществ	02.07.01	1246191562,18	1185172560,36	51,20	51,47
акции непубличных акционерных обществ	02.07.02	0,00	0,00	0,00	0,00
векселя российских хозяйственных обществ	02.08	0,00	0,00	0,00	0,00
ипотечные ценные бумаги – всего	02.09	0,00	0,00	0,00	0,00
в том числе: облигации с ипотечным покрытием	02.09.01	0,00	0,00	0,00	0,00
ипотечные сертификаты участия	02.09.02	0,00	0,00	0,00	0,00
иные ценные бумаги	02.10	0,00	0,00	0,00	0,00

Подраздел 3. Ценные бумаги иностранных эмитентов

Наименование показателя	Код строки	Сумма (стоимость) на текущую отчетную дату	Сумма (стоимость) на предыдущую отчетную дату	Доля от общей стоимости активов на текущую отчетную дату, %	Доля от стоимости чистых активов на текущую отчетную дату, %
1	2	3	4	5	6
Ценные бумаги иностранных эмитентов – всего	03	727941702,60	741949213,82	29,91	30,07
в том числе: облигации иностранных эмитентов – всего	03.01	0,00	0,00	0,00	0,00
в том числе: облигации иностранных коммерческих организаций	03.01.01	0,00	0,00	0,00	0,00
облигации иностранных государств	03.01.02	0,00	0,00	0,00	0,00
облигации международных финансовых организаций	03.02	0,00	0,00	0,00	0,00
иностраные депозитарные расписки	03.03	727941702,60	741949213,82	29,91	30,07
паи (акции) иностранных инвестиционных фондов	03.04	0,00	0,00	0,00	0,00
акции иностранных акционерных обществ	03.05	0,00	0,00	0,00	0,00
иные ценные бумаги	03.06	0,00	0,00	0,00	0,00

Подраздел 4. Недвижимое имущество и права аренды недвижимого имущества

Наименование показателя	Код строки	Сумма (стоимость) на текущую отчетную дату	Сумма (стоимость) на предыдущую отчетную дату	Доля от общей стоимости активов на текущую отчетную дату, %	Доля от стоимости чистых активов на текущую отчетную дату, %
1	2	3	4	5	6
Недвижимое имущество и права аренды на недвижимое имущество – всего	04	0,00	0,00	0,00	0,00
в том числе: недвижимое имущество, находящееся на территории Российской Федерации – всего	04.01	0,00	0,00	0,00	0,00

из него: объекты незавершенного строительства	04.01.01	0,00	0,00	0,00	0,00
недвижимое имущество, находящееся на территории иностранных государств – всего	04.02	0,00	0,00	0,00	0,00
из него: объекты незавершенного строительства	04.02.01	0,00	0,00	0,00	0,00
права аренды недвижимого имущества, находящегося на территории Российской Федерации	04.03	0,00	0,00	0,00	0,00
права аренды недвижимого имущества, находящегося на территории иностранных государств	04.04	0,00	0,00	0,00	0,00

Подраздел 5. Имущественные права (за исключением прав аренды недвижимого имущества, прав из кредитных договоров и договоров займа и прав требования к кредитной организации выплатить денежный эквивалент драгоценных металлов)

Наименование показателя	Код строки	Сумма (стоимость) на текущую отчетную дату	Сумма (стоимость) на предыдущую отчетную дату	Доля от общей стоимости активов на текущую отчетную дату, %	Доля от стоимости чистых активов на текущую отчетную дату, %
1	2	3	4	5	6
Имущественные права – всего	05	0,00	0,00	0,00	0,00
в том числе: имущественные права из договоров участия в долевом строительстве объектов недвижимого имущества	05.01	0,00	0,00	0,00	0,00
имущественные права, связанные с возникновением права собственности на объект недвижимости (его часть) после завершения его строительства (создание) и возникающие из договора, стороной по которому является юридическое лицо, которому принадлежит право собственности или иное вещное право, включая право аренды, на земельный участок, выделенный в установленном порядке для целей строительства объекта недвижимости, и (или) имеющим разрешение на строительство объекта недвижимости на указанном земельном участке, либо юридическое лицо, инвестирующее денежные средства или иное имущество в строительство объекта недвижимости	05.02	0,00	0,00	0,00	0,00
имущественные права из договоров, на основании которых осуществляется строительство (создание) объектов недвижимого имущества (в том числе на месте объектов недвижимости) на выделенном в установленном порядке для целей строительства (создания) указанного объекта недвижимости земельном участке, который (право аренды которого) составляет активы акционерного инвестиционного фонда (паевого инвестиционного фонда)	05.03	0,00	0,00	0,00	0,00
имущественные права из договоров, на основании которых осуществляется реконструкция объектов недвижимости, составляющих активы акционерного инвестиционного фонда (паевого инвестиционного фонда)	05.04	0,00	0,00	0,00	0,00
иные имущественные права	05.05	0,00	0,00	0,00	0,00

Подраздел 6. Денежные требования по кредитным договорам и договорам займа, в том числе удостоверенные закладными

Наименование показателя	Код строки	Сумма (стоимость) на текущую отчетную дату	Сумма (стоимость) на предыдущую отчетную дату	Доля от общей стоимости активов на текущую отчетную дату, %	Доля от стоимости чистых активов на текущую отчетную дату, %
1	2	3	4	5	6

Денежные требования по кредитным договорам и договорам займа, в том числе удостоверенные закладными – всего	06	0,00	0,00	0,00	0,00
в том числе: денежные требования по кредитным договорам и договорам займа, не удостоверенные закладными	06.01	0,00	0,00	0,00	0,00
закладные	06.02	0,00	0,00	0,00	0,00

Подраздел 7. Иное имущество, не указанное в подразделах 1-6

Наименование показателя	Код строки	Сумма (стоимость) на текущую отчетную дату	Сумма (стоимость) на предыдущую отчетную дату	Доля от общей стоимости активов на текущую отчетную дату, %	Доля от стоимости чистых активов на текущую отчетную дату, %
1	2	3	4	5	6
Иное имущество – всего	07	0,00	0,00	0,00	0,00
в том числе: доли в уставных капиталах российских обществ с ограниченной ответственностью	07.01	0,00	0,00	0,00	0,00
права участия в уставных капиталах иностранных коммерческих организаций	07.02	0,00	0,00	0,00	0,00
проектная документация для строительства или реконструкции объекта недвижимости	07.03	0,00	0,00	0,00	0,00
драгоценные металлы и требования к кредитной организации выплатить их денежный эквивалент – всего	07.04	0,00	0,00	0,00	0,00
в том числе: драгоценные металлы	07.04.01	0,00	0,00	0,00	0,00
требования к кредитной организации выплатить денежный эквивалент драгоценных металлов	07.04.02	0,00	0,00	0,00	0,00
художественные ценности	07.05	0,00	0,00	0,00	0,00
иное имущество, не указанное в строках 07.01-07.05	07.06	0,00	0,00	0,00	0,00

Подраздел 8. Дебиторская задолженность

Наименование показателя	Код строки	Сумма (стоимость) на текущую отчетную дату	Сумма (стоимость) на предыдущую отчетную дату	Доля от общей стоимости активов на текущую отчетную дату, %	Доля от стоимости чистых активов на текущую отчетную дату, %
1	2	3	4	5	6
Дебиторская задолженность – всего	08	192202335,30	188819796,65	7,90	7,94
в том числе: средства, находящиеся у профессиональных участников рынка ценных бумаг	08.01	184672104,10	183876370,68	7,59	7,63
по сделкам	08.02	0,00	0,00	0,00	0,00
по процентному (купонному) доходу по денежным средствам на счетах и во вкладах, а также по ценным бумагам	08.03	7530231,20	4943425,97	0,31	0,31
прочая	08.04	0,00	0,00	0,00	0,00

Подраздел 9. Общая стоимость активов

Наименование показателя	Код строки	Стоимость на текущую отчетную дату	Стоимость на предыдущую отчетную дату	Доля от стоимости чистых активов на текущую отчетную дату, %
1	2	3	4	5
Общая стоимость активов (сумма строк 01+02+03+04+05+06+07+08)	09	2434169580,58	2389964011,06	100,54

Раздел IV. Обязательства

Наименование показателя	Код строки	Величина на текущую отчетную дату	Величина на предыдущую отчетную дату	Доля от общей величины обязательств на текущую отчетную дату, %	Доля от стоимости чистых активов на текущую отчетную дату, %
1	2	3	4	5	6
Кредиторская задолженность	10	10851031,05	7748966,81	82,34	0,45
Резерв на выплату вознаграждения – всего	11	2326623,47	1854487,27	17,66	0,10
в том числе: управляющей компании	11.1	58,33	1128,20	0,00	0,00
специализированному депозитарию, лицу, осуществляющему ведение реестра, аудиторской организации, оценщику и бирже	11.2	2326565,14	1853359,07	17,66	0,10
Общая величина обязательств (сумма строк 10+11)	12	13177654,52	9603454,08	100,00	0,55

Раздел V. Стоимость чистых активов

Наименование показателя	Код строки	Значение показателя на текущую отчетную дату	Значение показателя на предыдущую отчетную дату
1	2	3	4
Стоимость чистых активов (разность строк 09–12)	13	2420991926,06	2380360556,98
Количество размещенных акций акционерного инвестиционного фонда (количество выданных инвестиционных паев паевого инвестиционного фонда) – штук	14	144 790,50953	144 898,58793
Стоимость чистых активов акционерного инвестиционного фонда в расчете на одну акцию (расчетная стоимость инвестиционного пая паевого инвестиционного фонда) (частное от деления строк 13/14)	15	16720,65	16427,77

Расшифровки активов и обязательств, принятых к расчету стоимости чистых активов

1. Расшифровки раздела III «Активы»
Подраздел 1. Денежные средства

1.1. Денежные средства на счетах в кредитных организациях

№ строки	Наименование кредитной организации, с которой заключен договор (договоры) банковского счета	ОГРН кредитной организации	Регистрационный номер кредитной организации	Порядковый номер филиала кредитной организации	Код валюты счета	Вид банковского счета (расчетный, другие счета)	Сумма денежных средств	Доля от общей стоимости активов, %	Примечание
1	2	3	4	5	6	7	8	9	10
1	ПАО «БАНК УРАЛСИБ»	1020280000190	2275	-	USD	расчетный	796,41	0,00	-
2	ПАО «БАНК УРАЛСИБ»	1020280000190	2275	-	EUR	расчетный	58096,02	0,00	-
3	ПАО «БАНК УРАЛСИБ»	1020280000190	2275	-	RUB	расчетный	158106,77	0,01	-
Итого	X	X	X	X	X	X	216999,20	0,01	X

1.2. Денежные средства на счетах по депозиту в кредитных организациях

№ строки	Наименование кредитной организации, в которой открыт счет по депозиту	ОГРН кредитной организации	Регистрационный номер кредитной организации	Порядковый номер филиала кредитной организации	Код валюты счета по депозиту	Срок возврата денежных средств	Сумма денежных средств	Доля от общей стоимости активов, %	Примечание
1	2	3	4	5	6	7	8	9	10
1	X	X	X	X	X	X	0,00	0,00	X
Итого	X	X	X	X	X	X	0,00	0,00	X

Подраздел 2. Ценные бумаги российских эмитентов (за исключением закладных)

2.1. Облигации российских хозяйственных обществ

№ строки	Наименование эмитента	ОГРН эмитента	ИНН эмитента	Организационно-правовая форма эмитента	Государственный регистрационный номер (идентификационный номер) выпуска	Код ISIN (если присвоен)	Дата погашения	Количество в составе активов, штук	Стоимость актива	Доля от общей стоимости активов, %	Наименование биржи	Примечание
1	2	3	4	5	6	7	8	9	10	11	12	13
1	Публичное акционерное общество "СИБУР Холдинг"	1057747421247	7727547261	ПАО	4-10-65134-D	RU000A01W BK6	17.03.2026	65000,00	67567500,00	2,78	ЗАО "ФБ ММВБ"	-
2	Публичное акционерное общество "Транснефть"	1027700049486	7706061801	ПАО	4B02-05-00206-A	RU000A01WE B9	09.04.2026	60000,00	61800000,00	2,54	ЗАО "ФБ ММВБ"	-
3	Акционерное общество Специализированное Строительное-Монтажное Объединение "ЛенСпецСМУ"	1027801544308	7802084569	АО	4B02-01-17644-J-001P	RU000A01WL G3	17.06.2021	69613,00	72404481,30	2,97	ЗАО "ФБ ММВБ"	-
4	Публичное акционерное общество "МОСТОТРЕСТ"	1027739167246	7701045732	ПАО	4-07-02472-A	RU000A01W N63	07.07.2026	65000,00	65845000,00	2,71	ЗАО "ФБ ММВБ"	-
Итого								X	267616981,30	11,00	X	X

2.2. Государственные ценные бумаги Российской Федерации

№ строки	Наименование эмитента	ОГРН эмитента	ИНН эмитента	Государственный регистрационный номер выпуска	Код ISIN (если присвоен)	Дата погашения	Количество в составе активов, штук	Стоимость актива	Доля от общей стоимости активов, %	Наименование биржи	Примечание
1	2	3	4	5	6	7	8	9	10	11	12
	X	X	X	X	X	X	X	0,00	0,00	X	X
Итого											

2.3. Государственные ценные бумаги субъектов Российской Федерации

№ строки	Наименование эмитента	Наименование субъекта Российской Федерации, от имени которого выпущены ценные бумаги	ОГРН эмитента	ИНН эмитента	Государственный регистрационный номер выпуска	Код ISIN (если присвоен)	Дата погашения	Количество в составе активов, штук	Стоимость актива	Доля от общей стоимости активов, %	Наименование биржи	Примечание
1	2	3	4	5	6	7	8	9	10	11	12	13
	X	X	X	X	X	X	X	X	0,00	0,00	X	X
Итого												

2.4. Муниципальные ценные бумаги

№ строки	Наименование эмитента	Наименование муниципального образования, от имени которого выпущены ценные бумаги, согласно уставу муниципального образования	ОГРН эмитента	ИНН эмитента	Государственный регистрационный номер выпуска	Код ISIN (если присвоен)	Дата погашения	Количество в составе активов, штук	Стоимость актива	Доля от общей стоимости активов, %	Наименование биржи	Примечание
1	2	3	4	5	6	7	8	9	10	11	12	13
	X											
Итого	X		X	X	X	X	X	X	0,00	0,00	X	X

2.5. Российские депозитарные расписки

№ строки	Наименование эмитента	ОГРН эмитента	ИНН эмитента	Организационно-правовая форма эмитента	Государственный регистрационный номер (идентификационный номер) выпуска	Код ISIN	Количество в составе активов, штук	Наименование эмитента представленных ценных бумаг	ТПН эмитента представленных ценных бумаг	Вид представленных ценных бумаг	Регистрационный номер представленных ценных бумаг	Код ISIN представленных ценных бумаг	Код государства регистрации (инкорпорации) эмитента представленных ценных бумаг	Стоимость актива	Доля от общей стоимости активов, %	Наименование биржи	Примечание
1	2	3	4	5	6	7	8	9	10	11	12	13	14	15	16	17	18
	X																
Итого	X	X	X	X	X	X	X	X	X	X	X	X	X	0,00	0,00	X	X

2.6. Инвестиционные паи паевых инвестиционных фондов

№ строки	Полное наименование паевого инвестиционного фонда	Регистрационный номер правил доверительного управления фондом	ИНН эмитента	Организационно-правовая форма эмитента	Государственный регистрационный номер (идентификационный номер) выпуска	Код ISIN (если присвоен)	Количество в составе активов, штук	Стоимость актива	Доля от общей стоимости активов, %	Наименование биржи	Примечание
1	2	3	4	5	6	7	8	9	10	11	12
Итого	X	X	X	X	X	X	0,00	0,00	0,00	X	X

2.7. Акции российских акционерных обществ

№ строки	Наименование эмитента	ОГРН эмитента	ИНН эмитента	Организационно-правовая форма эмитента	Государственный регистрационный номер (идентификационный номер) выпуска	Код ISIN (если присвоен)	Категория акций	Количество в составе активов, штук	Стоимость актива	Доля от общей стоимости активов, %	Наименование биржи	Примечание
1	Публичное акционерное общество "Дальневосточное морское пароходство"	1022502256127	2540047110	ПАО	1-03-00032-A	RU0008992318	обыкновенные	19767708,00	33802780,68	1,39	ЗАО "ФБ ММВБ"	-
2	Публичное акционерное общество "СОЛЛЕРС"	1023501244524	3528079131	ПАО	1-01-02461-D	RU0006914488	обыкновенные	122920,00	59862040,00	2,46	ЗАО "ФБ ММВБ"	-
3	Публичное акционерное общество "ДИКСИ Групп"	1037704000510	7704249540	ПАО	1-02-40420-H	RU000A0JР7Н1	обыкновенные	587860,00	211629600,00	8,69	ЗАО "ФБ ММВБ"	-
4	Публичное акционерное общество "Группа ЛСР"	5067847227300	7838360491	ПАО	1-01-55234-E	RU000A0JРFР0	обыкновенные	203945,00	179165682,50	7,36	ЗАО "ФБ ММВБ"	-

5	Публичное акционерное общество "М.видео"	5067746789248	7707602010	ПАО	1-02-11700-A	RU000A0JPG A0	обыкновенные	843230,00	291167319,00	11,96	ЗАО "ФБ ММВЕ"	-
6	Публичное акционерное общество "ПРОТЕК"	1027715014140	7715354473	ПАО	1-02-071615-A	RU000A0JQU A7	обыкновенные	4178000,00	558054600,00	14,71	ЗАО "ФБ ММВЕ"	-
7	Публичное акционерное общество "Юнипро"	1058602056985	8602067092	ПАО	1-02-65104-D	RU000A0JNG A5	обыкновенные	39897000,00	112509540,00	4,62	ЗАО "ФБ ММВЕ"	-
Итого									1246191562,18	51,19		X

2.8. Векселя российских хозяйственных обществ

№ строки	Наименование векселедателя	ОГРН векселедателя	ИНН векселедателя	ИНН эмитента	Организационно-правовая форма векселедателя	Срок платежа по векселю	Стоимость актива	Доля от общей стоимости активов, %	Примечание
1		2	3	4	5	6	7	8	9
Итого		X	X	X	X	X	0,00	0,00	X

2.9. Облигации с ипотечным покрытием

№ строки	Наименование эмитента	ОГРН эмитента	ИНН эмитента	Организационно-правовая форма эмитента	Государственный регистрационный номер (идентификационный номер) выпуска	Код ISIN (если присвоен)	Дата погашения	Количество в составе активов, штук	Стоимость актива	Доля от общей стоимости активов, %	Наименование биржи	Примечание
1		3	4	5	6	7	8	9	10	11	12	13
Итого		X	X	X	X	X	X	X	0,00	0,00	X	X

2.10. Ипотечные сертификаты участия

№ строки	Индивидуальное обозначение, идентифицирующее ипотечные сертификаты участия с ипотечным покрытием	Регистрационный номер правил доверительного управления ипотечным покрытием	Наименование управляющего ипотечным покрытием	ИНН управляющего ипотечным покрытием	Код ISIN (если присвоен)	Количество в составе активов, штук	Стоимость актива	Доля от общей стоимости активов, %	Наименование биржи	Примечание
1	2	3	4	5	6	7	8	9	10	11
Итого	X	X	X	X	X	X	0,00	0,00	X	X

2.11. Иные ценные бумаги

№ строки	Сведения, позволяющие определенно установить ценные бумаги	ИНН лица, обязанного по ценным бумагам	Количество в составе активов, штук	Стоимость актива	Доля от общей стоимости активов, %	Примечание
1	2	3	4	5	6	7
Итого	X	X	X	0,00	0,00	X

Подраздел 3. Ценные бумаги иностранных эмитентов

3.1. Облигации иностранных коммерческих организаций

№ строки	Наименование эмитента	Код государства регистрации (инкорпорации) эмитента	TIN эмитента	Регистрационный номер выпуска	Код ISIN (если присвоен)	Дата погашения	Количество в составе активов, штук	Стоимость актива	Доля от общей стоимости активов, %	Наименование биржи	Примечание
1	2	3	4	5	6	7	8	9	10	11	12
Итого	X	X	X	X	X	X	X	0,00	0,00	X	X

3.2. Облигации иностранных государств

№ строки	Наименование эмитента	Код государства регистрации (инкорпорации) эмитента	TIN эмитента	Регистрационный номер выпуска	Код ISIN (если присвоен)	Дата погашения	Количество в составе активов, штук	Стоимость актива	Доля от общей стоимости активов, %	Наименование биржи	Примечание
1	2	3	4	5	6	7	8	9	10	11	12
Итого	X	X	X	X	X	X	X	0,00	0,00	X	X

3.3. Облигации международных финансовых организаций

№ строки	Наименование эмитента	TIN эмитента	Регистрационный номер выпуска	Код ISIN (если присвоен)	Дата погашения	Количество в составе активов, штук	Стоимость актива	Доля от общей стоимости активов, %	Наименование биржи	Примечание
1	2	3	4	5	6	7	8	9	10	11
Итого	X	X	X	X	X	X	0,00	0,00	X	X

3.4. Иностранные депозитарные расписки

№ строки	Наименование эмитента	Код государства регистрации (инкорпорации) эмитента	TIN эмитента	Регистрационный номер выпуска	Код ISIN (если присвоен)	Количество в составе активов, штук	Наименование эмитента	Код ISIN эмитента	Вид предоставляемых ценных бумаг	Регистрационный номер предоставляемых ценных бумаг	Код ISIN представленных ценных бумаг	Код государства регистрации (инкорпорации) эмитента представленных ценных бумаг	Стоимость актива	Доля от общей стоимости активов, %	Доля от общего количества размещенных ценных бумаг, %	Наименование биржи	Примечание
1	2	3	4	5	6	7	8	9	10	11	12	13	14	15	16	17	18

1	THE BANK OF NEW YORK MELLON	USA	132614959	0	US7496552057	352565,00	ROS AGRO PLC	000	акции	-	CY0104922212	CYP	315799296,16	12,97	0,04	London Stock Exchange	-
2	Deutsche Bank Trust Company Americas	USA	BR1026	0	US6555712050	267400,00	Nord Gold N.V.	17179668	акции	-	-	NLD	59878839,22	2,46	0,03	London Stock Exchange	-
3	JPMORGAN CHASE BANK, N.A.	USA	00011	0	US87238U2033	644707,00	TCS Group Holding PLC	000	акции	-	CY0105942219	CYP	282461351,79	11,60	0,06	London Stock Exchange	-
4	THE BANK OF NEW YORK MELLON	USA	132614959	0	US40425X4079	145549,00	HMS HYDRAULIC MACHINES AND SYSTEMS GROUP PLC	000	акции	-	CY0104230913	CYP	41567583,43	1,71	0,01	London Stock Exchange	-
5	JPMORGAN CHASE BANK, N.A.	USA	00011	0	US55279C2008	50000,00	MD Medical Group Investments Plc	000	акции	-	CY0103742215	CYP	28234632,00	1,16	0,07	London Stock Exchange	-
Итого	X	X	X	X	X	X	X	X	X	X	X	X	727941702,60	29,90	0,21	X	X

3.5. Паи (акции) иностранных инвестиционных фондов

№ строки	Наименование инвестиционного фонда	Код государства регистрации (инкорпорации) инвестиционного фонда	TIN инвестиционного фонда	Вид ценных бумаг инвестиционного фонда	Наименование лица, выдавшего паи (выпустившего акции (если выдачу паев (выпуск акций) осуществил инвестиционный фонд)	Код ISIN (если присвоен)	Количество в составе активов, штук	Стоимость актива	Доля от общей стоимости активов, %	Доля от общего количества размещенных ценных бумаг, %	Наименование биржи	Примечание
1		3	4	5	6	7	8	9	10	11	12	13
Итого	X	X	X	X	X	X	X	0,00	0,00	0,00	X	X

3.6. Акции иностранных акционерных обществ

№ строки	Наименование эмитента	Код государства регистрации (инкорпорации) эмитента	TIN эмитента	Регистрационный номер выпуска	Код ISIN (если присвоен)	Количество в составе активов, штук	Стоимость актива	Доля от общей стоимости активов, %	Доля от общего количества размещенных ценных бумаг, %	Наименование биржи	Примечание
1	2	3	4	5	6	7	8	9	10	11	12
Итого	X	X	X	X	X	X	0,00	0,00	0,00	X	X

3.7. Иные ценные бумаги

№ строки	Сведения, позволяющие определенно установить ценные бумаги	TIN лица, обязанного по ценным бумагам	Количество в составе активов, штук	Стоимость актива	Доля от общей стоимости активов, %	Примечание
1	2	3	4	5	6	7
Итого	X	X	X	0,00	0,00	X

Подраздел 4. Недвижимое имущество и права аренды недвижимого имущества

4.1. Недвижимое имущество

№ строки	Кадастровый номер объекта (если имеется)	Вид объекта	Назначение объекта недвижимого имущества (для земельных участков – категория земель и вид разрешенного использования)	Код государства, на территории которого располагается объект недвижимости	Адрес (местоположение) объекта	Стоимость актива	Примечание
1	2	3	4	5	6	7	8
Итого	X	X	X	X	X	0,00	X

4.2. Право аренды недвижимого имущества

4.2.1. Право аренды недвижимого имущества (арендодатель – физическое лицо)

№ строки	Фамилия, имя, отчество (при наличии) арендодателя	Сведения о документе, удостоверяющем личность арендодателя	Кадастровый номер объекта (если имеется)	Вид объекта	Назначение объекта недвижимого имущества (для земельных участков – категория земель и вид разрешенного использования)	Код государства, на территории которого располагается объект недвижимости	Адрес (местоположение) объекта	Дата окончания срока аренды	Стоимость актива	Примечание
1	2	3	4	5	6	7	8	9	10	11
Итого	X	X	X	X	X	X	X	X	0,00	X

4.2.2. Право аренды недвижимого имущества (арендодатель – юридическое лицо)

№ строки	Наименование арендодателя	ОГРН/ГПН арендодателя	Место нахождения арендодателя	Кадастровый номер объекта (если имеется)	Вид объекта	Назначение объекта недвижимого имущества (для земельных участков – категория земель и вид разрешенного использования)	Код государства, на территории которого располагается объект	Адрес (местоположение) объекта	Дата окончания срока аренды	Стоимость актива	Примечание
1	2	3	4	5	6	7	8	9	10	11	12
Итого	X	X	X	X	X	X	X	X	X	0,00	X

Подраздел 5. Имущественные права (за исключением прав аренды недвижимого имущества, прав из кредитных договоров и договоров займа и прав требования к кредитной организации выплатить денежный эквивалент драгоценных металлов)

5.1. Имущественные права из договоров участия в долевом строительстве объектов недвижимого имущества

№ строки	Номер договора	Дата заключения договора	Срок исполнения договора	Наименование застройщика	ОГРН/ГПН застройщика	Вид объекта долевого строительства	Назначение объекта долевого строительства	Адрес (местоположение) объекта долевого строительства	Стоимость актива	Доля от общей стоимости активов, %	Примечание
1	2	3	4	5	6	7	8	9	10	11	12
Итого	X	X	X	X	X	X	X	X	0,00	0,00	X

5.2. Имущественные права, связанные с возникновением права собственности на объект недвижимости (его часть) после завершения его строительства (создание) и возникающие из договора, стороной по которому является юридическое лицо, которому принадлежит право собственности или иное вещное право, включая право аренды, на земельный участок, выделенный в установленном порядке для целей строительства объекта недвижимости, и (или) имеющим разрешение на строительство объекта недвижимости на указанном земельном участке, либо юридическое лицо, инвестирующее денежные средства или иное имущество в строительство объекта недвижимости

№ строки	Номер договора	Дата заключения договора	Срок исполнения договора	Наименование контрагента по договору	ОГРН/ГПН контрагента по договору	Вид объекта недвижимости, в отношении которого заключен договор	Назначение объекта недвижимости, в отношении которого заключен договор	Адрес (местоположение) объекта недвижимости, в отношении которого заключен договор	Стоимость актива	Доля от общей стоимости активов, %	Примечание
1	2	3	4	5	6	7	8	9	10	11	12
Итого	X	X	X	X	X	X	X	X	0,00	0,00	X

5.3. Имущественные права из договоров, на основании которых осуществляется строительство (создание) объектов недвижимости имущества (в том числе на месте объектов недвижимости) на выделенном в установленном порядке для целей строительства (создания) указанного объекта недвижимости земельном участке, который (право аренды которого) составляет активы акционерного инвестиционного фонда (паевого инвестиционного фонда)

№ строки	Номер договора	Дата заключения договора	Срок исполнения договора	Наименование контрагента по договору	ОГРН/ГПН контрагента по договору	Вид объекта недвижимости, в отношении которого заключен договор	Назначение объекта недвижимости, в отношении которого заключен договор	Адрес (местоположение) объекта недвижимости, в отношении которого заключен договор	Стоимость актива	Доля от общей стоимости активов, %	Примечание
1	2	3	4	5	6	7	8	9	10	11	12
Итого	X	X	X	X	X	X	X	X	0,00	0,00	X

5.4. Имущественные права из договоров, на основании которых осуществляется реконструкция объектов недвижимости, составляющих активы акционерного инвестиционного фонда (паевого инвестиционного фонда)

№ строки	Номер договора	Дата заключения договора	Срок исполнения договора	Наименование контрагента по договору	ОГРН/ГПН контрагента по договору	Вид объекта недвижимости, в отношении которого заключен договор	Назначение и назначение объекта недвижимости, в отношении которого заключен договор	Адрес (местоположение) объекта недвижимости, в отношении которого заключен договор	Стоимость актива	Доля от общей стоимости активов, %	Примечание
Итого	X	X	X	X	X	X	X	X	0,00	0,00	X

1	2	3	4	5	6	7	8	9	10	11	12
	X	X	X	X	X	X	X	X	0,00		X
Итого									0,00		

5.5. Иные имущественные права

№ строки	Сведения, позволяющие определенно установить имущественные права	Стоимость актива	Доля от общей стоимости активов, %	Примечание
1	2	3	4	5
Итого	X	0,00	0,00	X

Подраздел 6. Денежные требования по кредитным договорам и договорам займа, в том числе удостоверенные закладными

6.1. Денежные требования по кредитным договорам и договорам займа

6.1.1. Денежные требования по кредитным договорам и договорам займа (должник – физическое лицо)

№ строки	Номер кредитного договора (договора займа)	Дата кредитного договора (договора займа)	Срок исполнения договора	Наименование должника по договору	Место нахождения должника по договору	ОГРН/ГПН должника по договору	Способ обеспечения исполнения обязательств по договору	Стоимость актива	Доля от общей стоимости активов, %	Примечание
1	2	3	4	5	6	7	8	9	10	
Итого	X	X	X	X	X	X	X	0,00	0,00	X

6.1.2. Денежные требования по кредитным договорам и договорам займа (должник – юридическое лицо)

№ строки	Номер кредитного договора (договора займа)	Дата кредитного договора (договора займа)	Срок исполнения договора	Наименование должника по договору	Место нахождения должника по договору	ОГРН/ГПН должника по договору	Способ обеспечения исполнения обязательств по договору	Стоимость актива	Доля от общей стоимости активов, %	Примечание
1	2	3	4	5	6	7	8	9	10	11

1	2	3	4	5	6	7	8
	X	X	X	X	0,00	0,00	X
Итого							

7.2. Права участия в уставных капиталах иностранных коммерческих организаций

№ строки	Наименование иностранной коммерческой организации	Код государства регистрации (инкорпорации) иностранной коммерческой организации	ТПН иностранной коммерческой организации	Виды деятельности, осуществляемые иностранной коммерческой организацией	Размер прав участия в уставном капитале иностранной коммерческой организации, %	Стоимость актива	Доля от общей стоимости активов, %	Примечание
1		3	4	5	6	7	8	9
Итого	X	X	X	X	X	0,00	0,00	X

7.3. Проектная документация для строительства или реконструкции объекта недвижимости

№ строки	Вид объекта недвижимого имущества	Назначение объекта недвижимого имущества	Код государства, на территории которого располагается объект недвижимости	Адрес (местоположение) объекта	Назначение проектной документации (для строительства или для реконструкции)	Стоимость актива	Доля от общей стоимости активов, %	Примечание
1	2	3	4	5	6	7	8	9
Итого	X	X	X	X	X	0,00	0,00	X

7.4. Драгоценные металлы

№ строки	Вид драгоценного металла	Масса драгоценного металла, грамм	Место хранения драгоценного металла	Стоимость актива	Доля от общей стоимости активов, %	Примечание
1	2	3	4	5	6	7
Итого	X	0	X	0,00	0,00	X

7.5. Требования к кредитной организации выплатить денежный эквивалент драгоценных металлов по текущему курсу

№ строки	Вид драгоценного металла	Масса драгоценного металла, в отношении которого в состав активов входит требование к кредитной организации, грамм	Наименование кредитной организации, требование к которой входит в состав активов	ОГРН кредитной организации, требование к которой входит в состав активов фонда	Стоимость актива	Доля от общей стоимости активов, %	Примечание
1	2	3	4	5	6	7	8
Итого	X	X	X	X	0,00	0,00	X

7.6. Художественные ценности

№ строки	Сведения, позволяющие определенно установить художественную ценность	Количество в составе активов, штук	Стоимость актива	Доля от общей стоимости активов, %	Примечание
1	2	3	4	5	6
Итого	X	X	0,00	0,00	X

7.7. Иное имущество, не указанное в таблицах 7.1 - 7.6

№ строки	Сведения, позволяющие определенно установить имущество	Количество в составе активов, штук	Стоимость актива	Доля от общей стоимости активов, %	Примечание
1	2	3	4	5	6
Итого	X	X	0,00	0,00	X

Подраздел 8. Дебиторская задолженность

8.1. Дебиторская задолженность (должник – физическое лицо)

№ строки	Вид (описание) задолженности	Основание возникновения задолженности	Дата окончания срока погашения задолженности	Дата окончания срока погашения задолженности	Фамилия, имя, отчество (при наличии) должника	Место нахождения должника	ОГРН/ TIN должника по договору	Сумма дебиторской задолженности. Стоимость для расчета чистых активов	Сумма дебиторской задолженности. Фактическая сумма задолженности	Доля от общей стоимости активов, %	Примечание
1	2	3	4	4	5	6	7	8	9	10	
Итого	X	X	X	X	X	X	0,00	0,00	0,00	0,00	X

8.2. Дебиторская задолженность (должник – юридическое лицо)

№ строки	Вид (описание) задолженности	Основание возникновения задолженности	Дата окончания срока погашения задолженности	Дата окончания срока погашения задолженности	Наименование должника	Место нахождения должника	ОГРН/ TIN должника по договору	Сумма дебиторской задолженности. Стоимость для расчета чистых активов	Сумма дебиторской задолженности. Фактическая сумма задолженности	Доля от общей стоимости активов, %	Примечание
1	2	3	4	4	5	6	7	8	9	10	11
1	Средства, находящиеся у профессиональных участников рынка ценных бумаг	Заявление на присоединение к Регламенту оказания брокерских услуг на финансовых рынках ООО "УРАЛСИБ Кэпитал-Финансовые услуги" от 21.05.2009 № ВБ2009ДК02745 Т_08	не установлена		Общество с ограниченной ответственностью "УРАЛСИБ Кэпитал-Финансовые услуги"	г. Москва	1047796391257	184252710,10	184252710,10	7,57	-
2	Задолженность по купонному доходу	Решение о выплате купонного дохода	20.10.2016		Публичное акционерное общество "Транснефть"	119180, г. Москва, ул. Большая Полянка, д. 57	1027700049486	2191800,00	2191800,00	0,09	-

3	Задолженность по купонному доходу	Решение о выплате купонного дохода	17.01.2017	Публичное акционерное общество "МОСТОТРЕСТ"	121087, Россия, 121087, г. Москва, ул. Барская, д.6, стр.5	1027739167246	880750.00	880750.00	0,04	-	-
4	Задолженность по купонному доходу	Решение о выплате купонного дохода	27.09.2016	Публичное акционерное общество "СИБУР Холдинг"	Тюменская область, г. Тобольск, Восточный промышленный район, квартал 1, №6, строение 30	1057747421247	2898350.00	2898350.00	0,12	-	-
5	Задолженность по купонному доходу	Решение о выплате купонного дохода	22.09.2016	Акционерное общество Специализированное Строительно-Монтажное Объединение "ЛенСпецСМУ"	197348, Санкт-Петербург, Богатырский проспект, дом 2, литер А	1027801544308	1559331,20	1559331,20	0,06	-	-
6	Средства, находящиеся у профессиональных участников рынка ценных бумаг	Заявление на присоединение к Регламенту оказания брокерских услуг на международных финансовых рынках ООО "УРАЛСИБ Капитал-Финансовые услуги" от 24.09.2012 № ВБ2012ДК02745 ТУ_09	не установлена	Общество с ограниченной ответственностью "УРАЛСИБ Капитал-Финансовые услуги"	г. Москва	1047796391257	419394,00	419394,00	0,02	-	-
Итого			X	X	X	X	192202335,30	192202335,30	7,90		X

II. Расшифровки раздела IV «Обязательства»

1. Кредиторская задолженность (кредитор – физическое лицо)

№ строки	Вид (описание) задолженности	Основание возникновения задолженности	Дата окончания срока погашения задолженности	Фамилия, имя, отчество (при наличии) кредитора	Сведения о документе, удостоверяющем личность кредитора	Сумма кредиторской задолженности	Доля от общей величины обязательств, %	Применение
1	2	3	4	5	6	7	8	9
1	Оплата заявки	Заявка на погашение 207494-A001	14.09.2016	ИЕЙКО ВАЛЕНТИНА ИВАНОВНА	Паспорт Серия 03 04 Номер 587701	806558,88	6,12	-
2	Оплата заявки	Заявка на погашение 211018-U279	13.09.2016	ЛУКМАНОВА ВАЛЕНТИНА ВИКТОРОВНА	Паспорт Серия 67 01 Номер 531241	82179,60	0,62	-
3	Оплата заявки	Заявка на погашение	Не установлена	АЛЕКСЕЕВ СЕРГЕЙ ВЛАДИМИРОВИЧ	Паспорт Серия 17 02 Номер 476339	17699,40	0,13	-
4	Оплата заявки	Заявка на погашение 211051-U210	14.09.2016	ЗАЗУЛЯ ВАЛЕРИЙ МИХАЙЛОВИЧ	Паспорт Серия 67 01 Номер 438979	249529,20	1,89	-
5	Оплата заявки	Заявка на погашение	Не установлена	ГИЛЬМАНОВ АЛЬБЕРТ ГУМЕРОВИЧ	Паспорт Серия XIX- КБ Номер 519537	30018,00	0,23	-
6	Оплата заявки	Заявка на погашение 211060-U219	14.09.2016	ЧЕГОДЧЕВА АЛЛА НИКОЛАЕВНА	Паспорт Серия 57 14 Номер 187326	99811,68	0,76	-
7	Оплата заявки	Заявка на погашение	Не установлена	БАРСУКОВА МАРИЯ ВАСИЛЬЕВНА	Паспорт Серия 03 01 Номер 243052	2624,02	0,02	-
8	Оплата заявки	Заявка на погашение	Не установлена	СОКОЛОВ АЛЕКСАНДР ПЕТРОВИЧ	Паспорт Серия VIII- ЕР Номер 562072	4498,65	0,03	-
9	Оплата заявки	Заявка на погашение 211019-U286	13.09.2016	МАЗОВ ВИКТОР ГРИГОРЬЕВИЧ	Паспорт Серия 80 01 Номер 197619	82179,60	0,62	-
10	Оплата заявки	Заявка на погашение	Не установлена	МАТИГУЛИН ТАГИР ШАГАДАТОВИЧ	Паспорт Серия XIX- КБ Номер 510028	2142,04	0,02	-
11	Оплата заявки	Заявка на погашение	Не установлена	ЛЕБЕДИНСКИЙ ЮРИЙ АЛЕКСЕЕВИЧ	Паспорт Серия VIII- КН Номер 530359	3068,66	0,02	-
12	Оплата заявки	Заявка на погашение 211068-U286	14.09.2016	ВЯЗОВЦЕВ СЕРГЕЙ ГЕННАДЬЕВИЧ	Паспорт Серия 80 12 Номер 624525	83176,40	0,63	-

13	Оплата заявки	Заявка на погашение	Не установлена	ИМАЕВ ВЯЧЕСЛАВ ЕВГЕНЬВИЧ	Паспорт Серия XIX- АР Номер 661987	12511,90	0,09	-	-
14	Оплата заявки	Заявка на погашение 211020-У401	13.09.2016	АВДЕЕВ ФЕДОР СЕРГЕЕВИЧ	Паспорт Серия 32 02 Номер 902299	295846,56	2,25	-	-
15	Оплата заявки	Заявка на погашение 211052-У222	14.09.2016	ГОРШКОВА СВЕТЛАНА АЛЕКСАНДРОВНА	Паспорт Серия 36 04 Номер 001074	83176,40	0,63	-	-
16	Оплата заявки	Заявка на погашение 211066-У222	14.09.2016	ВЕРХОВАЯ ЕЛЕНА ИВАНОВНА	Паспорт Серия 36 04 Номер 498403	83176,40	0,63	-	-
17	Оплата заявки	Заявка на погашение 207493-А001	14.09.2016	ИСМАГИЛОВА ЗУХРА ТАЗЕТДИНОВНА	Паспорт Серия 80 03 Номер 458033	33606,62	0,26	-	-
Итого	X	X	X	X	X	1971804,01	14,95	-	X

2. Кредиторская задолженность (кредитор – юридическое лицо)

№ строки	Вид (описание) задолженности	Основание возникновения задолженности	Дата окончания срока погашения задолженности	Наименование кредитора	Место нахождения кредитора	ОГРН/ГПН кредитора по договору	Сумма кредиторской задолженности	Доля от облей величины обязательств, %	Примечание
1	Расчеты с Управляющей компанией по вознаграждению	Правила доверительного управления	15.09.2016	АО "УК УРАЛСИБ"	г. Москва	1027739003489	7784543,27	59,07	-
2	Расчеты со Специдепозитарием	Договор со Специализированным депозитарием №УН2002ДУ-5/СД-3/2002 от 03.12.2002	20.09.2016	ЗАО "Специализированный депозитарный центр"	г. Москва	1027739001531	778454,33	5,91	-
3	Расчеты с Регистратором	Договор с Регистратором №ДП/66-РЕГ/2000 от 01.03.2007	10.09.2016	АО "Независимая регистраторская компания"	г. Москва	1027739063087	305034,28	2,31	-
4	Задолженность по скидкам/надбавкам	Правила доверительного управления	31.08.2016	АО "УК УРАЛСИБ"	г. Москва	1027739003489	11195,16	0,08	-
Итого	X	X	X	X	X	X	8879227,04	67,37	X

Пояснительная записка к справке о стоимости чистых активов

Информация о фактах совершения ошибок, потребовавших перерасчета стоимости чистых активов, а также о принятых мерах по исправлению и последствиях исправления таких ошибок

№ строки	Информация о фактах совершения ошибок, потребовавших перерасчета стоимости чистых активов	Информация о принятых мерах по исправлению ошибок	Информация о последствиях исправления ошибок
1	2	3	4

Информация о фактах возникновения разногласий со специализированным депозитарием при расчете стоимости чистых активов, а также о принятых мерах по преодолению этих разногласий

№ строки	Информация о фактах возникновения разногласий со специализированным депозитарием при расчете стоимости чистых активов	Информация о принятых мерах по преодолению этих разногласий
1	2	3

Сведения о событиях, которые оказали существенное влияние на стоимость чистых активов акционерного инвестиционного фонда или чистых активов пассивного инвестиционного фонда

№ строки	Сведения о событиях, которые оказали существенное влияние на стоимость чистых активов акционерного инвестиционного фонда или чистых активов пассивного инвестиционного фонда
1	2
1	Соллерс оо, RU0006914488 (12.47%)
2	ДИКСИ ГРУПП АОИЗ, RU000A0J7H1 (12.08%)
3	TCS GROUP HOLDING PLC-DR REGS, US87238U2033 (10.45%)
4	HMS HYDRAULIC MACHINES & SYSTE_GDR, US40425X4079 (-10.00%)
5	MD Medical Group Investments Plc ORD, US55279C2008 (20.13%)

Информация о требованиях и обязательствах по опционному и (или) фьючерным договорам (контрактам)

№ строки	Информация о требованиях и обязательствах по опционным и (или) фьючерсным договорам (контрактам)	Сведения о базовом активе срочного договора (контракта), имущественные права из которого составляют активы акционерного инвестиционного фонда (паевого инвестиционного фонда), либо являются базовым активом срочного договора (контракта), финансовые инструменты по которому составляют активы акционерного инвестиционного фонда (паевого инвестиционного фонда)										Сведения об оценочной стоимости базовых активов	Сведения об активах акционерного фонда (паевого инвестиционного фонда), составляющих покрывающие совокупной короткой позиции по указанным срочным контрактам
	вид	категория (тип)	выпуск	транш	серия ценной бумаги	наименование эмитента ценной бумаги (лица, обязанного по ценной бумаге)	наименование биржевого товара, индекса или иностранной валюты						
1	3	4	5	6	7	8	9		10	11			
Оценочная стоимость базовых активов по всем срочным контрактам, финансовые инструменты по которым составляют активы акционерного или паевого инвестиционного фонда													

Иная информация

№ строки	Иная информация
1	2

Руководитель акционерного инвестиционного фонда
(Управляющей компании паевого инвестиционного фонда)

Успенский Андрей Маркович
(инициалы, фамилия)

Уполномоченное лицо специализированного депозитария

Козловский Валерий Александрович

акционерного инвестиционного фонда (пасвого инвестиционного фонда)

(инициалы, фамилия)

Справка о стоимости чистых активов, в том числе стоимости активов (имущества) акционерного инвестиционного фонда (паевого инвестиционного фонда)

Код формы по ОКУД 0420502
Месячная

Раздел I. Реквизиты акционерного инвестиционного фонда (паевого инвестиционного фонда)

Полное наименование акционерного инвестиционного фонда (полное название паевого инвестиционного фонда)	Номер лицензии акционерного инвестиционного фонда (регистрационный номер правил доверительного управления паевым инвестиционным фондом)	Полное наименование управляющей компании акционерного инвестиционного фонда (паевого инвестиционного фонда)	Номер лицензии управляющей компании акционерного инвестиционного фонда (паевого инвестиционного фонда)
1	2	3	4
Открытый паевой инвестиционный фонд акций "УРАЛСИБ Перспективные вложения"	0031-18610472	Акционерное общество "Управляющая компания УРАЛСИБ"	21-000-1-00037

Раздел II. Параметры справки о стоимости чистых активов

Текущая отчетная дата	Предыдущая отчетная дата	Код валюты, в которой определена стоимость чистых активов
1	2	3
30.09.2016	31.08.2016	RUB

Раздел III. Активы

Подраздел I. Денежные средства

Наименование показателя	Код строки	Сумма на текущую отчетную дату	Сумма на предыдущую отчетную дату	Доля от общей стоимости активов на текущую отчетную дату, %	Доля от стоимости чистых активов на текущую отчетную дату, %
1	2	3	4	5	6
Денежные средства – всего	01	3530516.27	216999.20	0.14	0.15
в том числе: на счетах в кредитных организациях – всего	01.01	3530516.27	216999.20	0.14	0.15
в том числе: в валюте Российской Федерации	01.01.01	3472939.87	158106.77	0.14	0.14
в иностранной валюте	01.01.02	57576.40	58892.43	0.00	0.00
на счетах по депозиту в кредитных организациях – всего	01.02	0.00	0.00	0.00	0.00
в том числе: в валюте Российской Федерации	01.02.01	0.00	0.00	0.00	0.00
в иностранной валюте	01.02.02	0.00	0.00	0.00	0.00

Подраздел 2. Ценные бумаги российских эмитентов (за исключением заледных)

Наименование показателя	Код строки	Сумма (стоимость) на текущую отчетную дату	Сумма (стоимость) на предыдущую отчетную дату	Доля от общей стоимости активов на текущую отчетную дату, %	Доля от стоимости чистых активов на текущую отчетную дату, %
1	2	3	4	5	6
Ценные бумаги российских эмитентов - всего	02	1610354822.22	1513808543.48	65.88	66.31
в том числе: облигации российских хозяйственных обществ (за исключением облигаций с ипотечным покрытием) – всего	02.01	262023882.50	267616981.30	10.72	10.79
из них: биржевые облигации российских хозяйственных обществ	02.01.01	262023882.50	267616981.30	10.72	10.79
государственные ценные бумаги Российской Федерации	02.02	0.00	0.00	0.00	0.00

государственные ценные бумаги субъектов Российской Федерации	02.03	0.00	0.00	0.00	0.00
муниципальные ценные бумаги	02.04	0.00	0.00	0.00	0.00
российские депозитарные расписки	02.05	0.00	0.00	0.00	0.00
инвестиционные паи паевых инвестиционных фондов	02.06	0.00	0.00	0.00	0.00
акции российских акционерных обществ – всего	02.07	1348330939.72	1246191562.18	55.16	55.52
в том числе: акции публичных акционерных обществ	02.07.01	1348330939.72	1246191562.18	55.16	55.52
акции непубличных акционерных обществ	02.07.02	0.00	0.00	0.00	0.00
векселя российских хозяйственных обществ	02.08	0.00	0.00	0.00	0.00
ипотечные ценные бумаги – всего	02.09	0.00	0.00	0.00	0.00
в том числе: облигации с ипотечным покрытием	02.09.01	0.00	0.00	0.00	0.00
ипотечные сертификаты участия	02.09.02	0.00	0.00	0.00	0.00
иные ценные бумаги	02.10	0.00	0.00	0.00	0.00

Подраздел 3. Ценные бумаги иностранных эмитентов

Наименование показателя	Код строки	Сумма (стоимость) на текущую отчетную дату	Сумма (стоимость) на предыдущую отчетную дату	Доля от общей стоимости активов на текущую отчетную дату, %	Доля от стоимости чистых активов на текущую отчетную дату, %
1	2	3	4	5	6
Ценные бумаги иностранных эмитентов – всего	03	732188039.18	727941702.60	29.96	30.15
в том числе: облигации иностранных эмитентов – всего	03.01	0.00	0.00	0.00	0.00
в том числе: облигации иностранных коммерческих организаций	03.01.01	0.00	0.00	0.00	0.00
облигации иностранных государств	03.01.02	0.00	0.00	0.00	0.00
облигации международных финансовых организаций	03.02	0.00	0.00	0.00	0.00
иностраные депозитарные расписки	03.03	732188039.18	727941702.60	29.96	30.15
паи (акции) иностранных инвестиционных фондов	03.04	0.00	0.00	0.00	0.00
акции иностранных акционерных обществ	03.05	0.00	0.00	0.00	0.00
иные ценные бумаги	03.06	0.00	0.00	0.00	0.00

Подраздел 4. Недвижимое имущество и права аренды недвижимого имущества

Наименование показателя	Код строки	Сумма (стоимость) на текущую отчетную дату	Сумма (стоимость) на предыдущую отчетную дату	Доля от общей стоимости активов на текущую отчетную дату, %	Доля от стоимости чистых активов на текущую отчетную дату, %
1	2	3	4	5	6
Недвижимое имущество и права аренды на недвижимое имущество – всего	04	0.00	0.00	0.00	0.00
в том числе: недвижимое имущество, находящееся на территории Российской Федерации – всего	04.01	0.00	0.00	0.00	0.00
из него: объекты незавершенного строительства	04.01.01	0.00	0.00	0.00	0.00
недвижимое имущество, находящееся на территории иностранных государств – всего	04.02	0.00	0.00	0.00	0.00
из него: объекты незавершенного строительства	04.02.01	0.00	0.00	0.00	0.00
права аренды недвижимого имущества, находящегося на территории Российской Федерации	04.03	0.00	0.00	0.00	0.00

права аренды недвижимого имущества, находящегося на территории иностранных государств	04.04	0.00	0.00	0.00	0.00
---	-------	------	------	------	------

Подраздел 5. Имущественные права (за исключением прав аренды недвижимого имущества, прав из кредитных договоров и договоров займа и прав требования к кредитной организации выплатить денежный эквивалент драгоценных металлов)

Наименование показателя	Код строки	Сумма (стоимость) на текущую отчетную дату	Сумма (стоимость) на предыдущую отчетную дату	Доля от общей стоимости активов на текущую отчетную дату, %	Доля от стоимости чистых активов на текущую отчетную дату, %
1	2	3	4	5	6
Имущественные права – всего	05	0.00	0.00	0.00	0.00
в том числе: имущественные права из договоров участия в долевом строительстве объектов недвижимого имущества	05.01	0.00	0.00	0.00	0.00
имущественные права, связанные с возникновением права собственности на объект недвижимости (его часть) после завершения его строительства (создание) и возникающие из договора, стороной по которому является юридическое лицо, которому принадлежит право собственности или иное вещное право, включая право аренды, на земельный участок, выделенный в установленном порядке для целей строительства объекта недвижимости, и (или) имеющим разрешение на строительство объекта недвижимости на указанном земельном участке, либо юридическое лицо, инвестирующее денежные средства или иное имущество в строительство объекта недвижимости	05.02	0.00	0.00	0.00	0.00
имущественные права из договоров, на основании которых осуществляется строительство (создание) объектов недвижимого имущества (в том числе на месте объектов недвижимости) на выделенном в установленном порядке для целей строительства (создания) указанного объекта недвижимости земельном участке, который (право аренды которого) составляет активы акционерного инвестиционного фонда (паевого инвестиционного фонда)	05.03	0.00	0.00	0.00	0.00
имущественные права из договоров, на основании которых осуществляется реконструкция объектов недвижимости, составляющих активы акционерного инвестиционного фонда (паевого инвестиционного фонда)	05.04	0.00	0.00	0.00	0.00
иные имущественные права	05.05	0.00	0.00	0.00	0.00

Подраздел 6. Денежные требования по кредитным договорам и договорам займа, в том числе удостоверенные закладными

Наименование показателя	Код строки	Сумма (стоимость) на текущую отчетную дату	Сумма (стоимость) на предыдущую отчетную дату	Доля от общей стоимости активов на текущую отчетную дату, %	Доля от стоимости чистых активов на текущую отчетную дату, %
1	2	3	4	5	6
Денежные требования по кредитным договорам и договорам займа, в том числе удостоверенные закладными – всего	06	0.00	0.00	0.00	0.00
в том числе: денежные требования по кредитным договорам и договорам займа, не удостоверенные закладными	06.01	0.00	0.00	0.00	0.00
закладные	06.02	0.00	0.00	0.00	0.00

Подраздел 7. Иное имущество, не указанное в подразделах 1-6

Наименование показателя	Код строки	Сумма (стоимость) на текущую отчетную дату	Сумма (стоимость) на предыдущую отчетную дату	Доля от общей стоимости активов на текущую отчетную дату, %	Доля от стоимости чистых активов на текущую отчетную дату, %
1	2	3	4	5	6
Иное имущество – всего	07	0.00	0.00	0.00	0.00
в том числе:					
доли в уставных капиталах российских обществ с ограниченной ответственностью	07.01	0.00	0.00	0.00	0.00
права участия в уставных капиталах иностранных коммерческих организаций	07.02	0.00	0.00	0.00	0.00
проектная документация для строительства или реконструкции объекта недвижимости	07.03	0.00	0.00	0.00	0.00
драгоценные металлы и требования к кредитной организации выплатить их денежный эквивалент – всего	07.04	0.00	0.00	0.00	0.00
в том числе:					
драгоценные металлы	07.04.01	0.00	0.00	0.00	0.00
требования к кредитной организации выплатить денежный эквивалент драгоценных металлов	07.04.02	0.00	0.00	0.00	0.00
художественные ценности	07.05	0.00	0.00	0.00	0.00
иное имущество, не указанное в строках 07.01-07.05	07.06	0.00	0.00	0.00	0.00

Подраздел 8. Дебиторская задолженность

Наименование показателя	Код строки	Сумма (стоимость) на текущую отчетную дату	Сумма (стоимость) на предыдущую отчетную дату	Доля от общей стоимости активов на текущую отчетную дату, %	Доля от стоимости чистых активов на текущую отчетную дату, %
1	2	3	4	5	6
Дебиторская задолженность – всего	08	98166137.98	192202335.30	4.02	4.04
в том числе:					
средства, находящиеся у профессиональных участников рынка ценных бумаг	08.01	93744444.18	184672104.10	3.84	3.86
по сделкам	08.02	0.00	0.00	0.00	0.00
по процентному (купонному) доходу по денежным средствам на счетах и во вкладах, а также по ценным бумагам	08.03	4421693.80	7530231.20	0.18	0.18
прочая	08.04	0.00	0.00	0.00	0.00

Подраздел 9. Общая стоимость активов

Наименование показателя	Код строки	Стоимость на текущую отчетную дату	Стоимость на предыдущую отчетную дату	Доля от стоимости чистых активов на текущую отчетную дату, %
1	2	3	4	5
Общая стоимость активов (сумма строк 01+02+03+04+05+06+07+08)	09	2444239515.65	2434169580.58	100.65

Раздел IV. Обязательства

Наименование показателя	Код строки	Величина на текущую отчетную дату	Величина на предыдущую отчетную дату	Доля от общей величины обязательств на текущую отчетную дату, %	Доля от стоимости чистых активов на текущую отчетную дату, %
1	2	3	4	5	6
Кредиторская задолженность	10	12783098.27	10851031.05	82.03	0.53
Резерв на выплату вознаграждения – всего	11	2800707.14	2326623.47	17.97	0.12
в том числе:					
управляющей компании	11.1	58.51	58.33	0.00	0.00

специализированному депозитарно, лицу, осуществляющему ведение реестра, аудиторской организации, оценщику и бирже	11.2	2800648.63	2326565.14	17.97	0.12
Общая величина обязательств (сумма строк 10+11)	12	15583805.41	13177654.52	100.00	0.65

Раздел V. Стоимость чистых активов

Наименование показателя	Код строки	Значение показателя на текущую отчетную дату	Значение показателя на предыдущую отчетную дату
1	2	3	4
Стоимость чистых активов (разность строк 09–12)	13	2428655710.24	2420991926.06
Количество размещенных акций акционерного инвестиционного фонда (количество выданных инвестиционных паев паевого инвестиционного фонда) – штук	14	143 565.92048	144 790.50953
Стоимость чистых активов акционерного инвестиционного фонда в расчете на одну акцию (расчетная стоимость инвестиционного пая паевого инвестиционного фонда) (частное от деления строк 13/14)	15	16916.66	16720.65

Расшифровки активов и обязательств, принятых к расчету стоимости чистых активов

I. Расшифровки раздела III «Активы»
Подраздел I. Денежные средства

1.1. Денежные средства на счетах в кредитных организациях

№ строки	Наименование кредитной организации, с которой заключен договор (договоры) банковского счета	ОГРН кредитной организации	Регистрационный номер кредитной организации	Порядковый номер филиала кредитной организации	Код валюты счета	Вид банковского счета (расчетный, другие счета)	Сумма денежных средств	Доля от общей стоимости активов, %	Примечание
1	2	3	4	5	6	7	8	9	10
1	ПАО «БАНК УРАЛСИБ»	1020280000190	2275	-	USD	расчетный	775.58	0.00	-
2	ПАО «БАНК УРАЛСИБ»	1020280000190	2275	-	EUR	расчетный	56800.82	0.00	-
3	ПАО «БАНК УРАЛСИБ»	1020280000190	2275	-	RUB	расчетный	3472939.87	0.14	-
Итого	X	X	X	X	X	X	3530516.27	0.14	X

1.2. Денежные средства на счетах по депозиту в кредитных организациях

№ строки	Наименование кредитной организации, в которой открыт счет по депозиту	ОГРН кредитной организации	Регистрационный номер кредитной организации	Порядковый номер филиала кредитной организации	Код валюты счета по депозиту	Срок возврата денежных средств	Сумма денежных средств	Доля от общей стоимости активов, %	Примечание
1	2	3	4	5	6	7	8	9	10
1	X	X	X	X	X	X	0.00	0.00	X
Итого	X	X	X	X	X	X	0.00	0.00	X

Подраздел 2. Ценные бумаги российских эмитентов (за исключением закладных)

2.1. Облигации российских хозяйственных обществ

№ строки	Наименование эмитента	ОГРН эмитента	ИНН эмитента	Организационно-правовая форма эмитента	Государственный регистрационный номер (идентификационный номер) выпуска	Код ISIN (если присвоен)	Дата погашения	Количество в составе активов, штук	Стоимость актива	Доля от общей стоимости активов, %	Наименование биржи	Примечание
1	2	3	4	5	6	7	8	9	10	11	12	13
1	Публичное акционерное общество "СИБУР Холдинг"	1057747421247	7727547261	ПАО	4-10-65134-D	RU000A0JWBK6	17.03.2026	65000.00	67925000.00	2.78	ЗАО "ФБ ММВБ"	-
2	Публичное акционерное общество "Транснефть"	1027700049486	7706061801	ПАО	4B02-05-00206-A	RU000A0JWVB9	09.04.2026	60000.00	61980000.00	2.54	ЗАО "ФБ ММВБ"	-
3	Акционерное общество Специализированное Строительно-Монтажное Объединение "ЛенСпецСМУ"	1027801544308	7802084569	АО	4B02-01-17644-J-001P	RU000A0JWLG3	17.06.2021	69613.00	66306382.50	2.71	ЗАО "ФБ ММВБ"	-
4	Публичное акционерное общество "МОСГОРСТ"	1027739167246	7701045732	ПАО	4-07-02472-A	RU000A0JWN63	07.07.2026	65000.00	65812500.00	2.69	ЗАО "ФБ ММВБ"	-
Итого									262023882.50	10.72		X

2.2. Государственные ценные бумаги Российской Федерации

№ строки	Наименование эмитента	ОГРН эмитента	ИНН эмитента	Государственный регистрационный номер выпуска	Код ISIN (если присвоен)	Дата погашения	Количество в составе активов, штук	Стоимость актива	Доля от общей стоимости активов, %	Наименование биржи	Примечание
1	2	3	4	5	6	7	8	9	10	11	12
Итого	X	X	X	X	X	X	X	0.00	0.00	X	X

2.3. Государственные ценные бумаги субъектов Российской Федерации

№ строки	Наименование эмитента	Наименование субъекта Российской Федерации, от имени которого выпущены ценные бумаги	ОГРН эмитента	ИНН эмитента	Государственный регистрационный номер выпуска	Код ISIN (если присвоен)	Дата погашения	Количество в составе активов, штук	Стоимость актива	Доля от общей стоимости активов, %	Наименование биржи	Примечание
1	2	3	4	5	6	7	8	9	10	11	12	13
Итого	X	X	X	X	X	X	X	X	0.00	0.00	X	X

2.4. Муниципальные ценные бумаги

№ строки	Наименование эмитента	Наименование муниципального образования, от имени которого выпущены ценные бумаги, согласно уставу муниципального образования	ОГРН эмитента	ИНН эмитента	Государственный регистрационный номер выпуска	Код ISIN (если присвоен)	Дата погашения	Количество в составе активов, штук	Стоимость актива	Доля от общей стоимости активов, %	Наименование биржи	Примечание
1	2	3	4	5	6	7	8	9	10	11	12	13
Итого	X	X	X	X	X	X	X	X	0.00	0.00	X	X

1	2	3	4	5	6	7	8	9	10	11	12	13
Итого	X	X	X	X	X	X	X	X	0.00	0.00	X	X

2.5. Российские депозитарные расписки

№ строки	Наименование эмитента	ОГРН эмитента	ИНН эмитента	Организационно-правовая форма эмитента	Государственный регистрационный номер (идентификационный номер) выпуска	Код ISIN	Количество в составе активов, штук	Наименование эмитента представленных ценных бумаг	Тип эмитента представленных ценных бумаг	Вид представленных ценных бумаг	Регистрационный номер представленных ценных бумаг	Код ISIN представленных ценных бумаг	Код государства регистрации (инкорпорации) эмитента представленных ценных бумаг	Стоимость актива	Доля от общей стоимости активов, %	Наименование биржи	Примечание
1		3	4	5	6	7	8	9	10	11	12	13	14	15	16	17	18
Итого	X	X	X	X	X	X	X	X	X	X	X	X	X	0.00	0.00	X	X

2.6. Инвестиционные паи паевых инвестиционных фондов

№ строки	Полное наименование паевого инвестиционного фонда	Регистрационный номер доверительного управления фондом	Наименование управляющей компании паевого инвестиционного фонда	ИНН управляющей компании паевого инвестиционного фонда	Код ISIN (если присвоен)	Количество в составе активов, штук	Стоимость актива	Доля от общей стоимости активов, %	Наименование биржи	Примечание
1	2	3	4	5	6	7	8	9	10	11
Итого	X	X	X	X	X	X	0.00	0.00	X	X

2.7. Акции российских акционерных обществ

№ строки	Наименование эмитента	ОГРН эмитента	ИНН эмитента	Организационно-правовая форма эмитента	Государственный регистрационный номер (идентификационный номер) выпуска	Код ISIN (если присвоен)	Категория акций	Количество в составе активов, штук	Стоимость актива	Доля от общей стоимости активов, %	Наименование биржи	Примечание
1	2	3	4	5	6	7	8	9	10	11	12	13
1	Публичное акционерное общество "Дальневосточное морское пароходство"	1022502256127	2540047110	ПАО	1-03-00032-A	RU0008992318	обыкновенные	19767708.00	36372582.72	1.49	ЗАО "ФБ ММВБ"	-
2	Открытое акционерное общество "СОЛЛЕРС"	1023501244524	3528079131	ПАО	1-01-02461-D	RU0006914488	обыкновенные	122920.00	70679000.00	2.89	ЗАО "ФБ ММВБ"	-
3	Акционерная компания "АЛРОСА" (публичное акционерное общество)	1021400967092	1433000147	ПАО	1-03-40046-N	RU0007252813	обыкновенные	850000.00	73610000.00	3.01	ЗАО "ФБ ММВБ"	-
4	Публичное акционерное общество "ДИКСИ Групп"	1037704000510	7704249540	ПАО	1-02-40420-H	RU000A0JP7HI	обыкновенные	587860.00	202752914.00	8.30	ЗАО "ФБ ММВБ"	-
5	Публичное акционерное общество "Группа ЛСР"	5067847227300	7838360491	ПАО	1-01-55234-E	RU000A0JPFPO	обыкновенные	203945.00	180695270.00	7.39	ЗАО "ФБ ММВБ"	-
6	Публичное акционерное общество "М.видео"	5067746789248	7707602010	ПАО	1-02-11700-A	RU000A0JPGA0	обыкновенные	843230.00	288854970.00	11.70	ЗАО "ФБ ММВБ"	-
7	Публичное акционерное общество "ПРОТЕК"	1027715014140	7715354473	ПАО	1-02-07615-A	RU000A0JQU47	обыкновенные	4178000.00	382704800.00	15.66	ЗАО "ФБ ММВБ"	-

8	Публичное акционерное общество "Юнипро"	1058602056985	8602067092	ПАО	1-02-65104-D	RU000A0JNG A5	обыкновенные	39897000.00	115661403.00	4.73	ЗАО "ФБ ММББ"	-
Итого	X	X	X	X	X	X	X	1348330939.72	55.17		X	X

2.8. Векселя российских хозяйственных обществ

№ строки	Наименование векселедателя	ОГРН векселедателя	ИНН векселедателя	ИНН векселедателя	Организационно-правовая форма векселедателя	Срок платежа по векселю	Стоимость актива	Доля от общей стоимости активов, %	Примечание
1	2	3	4	5	6	7	8	9	
Итого	X	X	X	X	X	0.00	0.00		X

2.9. Облигации с ипотечным покрытием

№ строки	Наименование эмитента	ОГРН эмитента	ИНН эмитента	Организационно-правовая форма эмитента	Государственный регистрационный номер (идентификационный номер) выпуска	Код ISIN (если присвоен)	Дата погашения	Количество в составе активов, штук	Стоимость актива	Доля от общей стоимости активов, %	Наименование биржи	Примечание
1	2	3	4	5	6	7	8	9	10	11	12	13
Итого	X	X	X	X	X	X	X	X	0.00	0.00	X	X

2.10. Ипотечные сертификаты участия

№ строки	Индивидуальное обозначение, идентифицирующее ипотечные сертификаты участия с ипотечным покрытием	Регистрационный номер правил доверительного управления ипотечным покрытием	Наименование управляющего ипотечным покрытием	ИНН управляющего ипотечным покрытием	Код ISIN (если присвоен)	Количество в составе активов, штук	Стоимость актива	Доля от общей стоимости активов, %	Наименование биржи	Примечание
1	2	3	4	5	6	7	8	9	10	11
Итого	X	X	X	X	X	X	0.00	0.00	X	X

2.11. Иные ценные бумаги

№ строки	Сведения, позволяющие определенно установить ценные бумаги	ИНН лица, обязанного по ценным бумагам	Количество в составе активов, штук	Стоимость актива	Доля от общей стоимости активов, %	Примечание
1	2	3	4	5	6	7
Итого	X	X	X	0.00	0.00	X

Подраздел 3. Ценные бумаги иностранных эмитентов

3.1. Облигации иностранных коммерческих организаций

№ строки	Наименование эмитента	Код государства регистрации (инкорпорации) эмитента	TIN эмитента	Регистрационный номер выпуска	Код ISIN (если присвоен)	Дата погашения	Количество в составе активов, штук	Стоимость актива	Доля от общей стоимости активов, %	Наименование биржи	Примечание
1	2	3	4	5	6	7	8	9	10	11	12
Итого	X	X	X	X	X	X	X	0.00	0.00	X	X

3.2. Облигации иностранных государств

№ строки	Наименование эмитента	Код государства регистрации (инкорпорации) эмитента	ТIN эмитента	Регистрационный номер выпуска	Код ISIN (если присвоен)	Дата погашения	Количество в составе активов, штук	Стоимость актива	Доля от общей стоимости активов, %	Наименование биржи	Примечание
1	2	3	4	5	6	7	8	9	10	11	12
Итого	X	X	X	X	X	X	X	0.00	0.00	X	X

3.3. Облигации международных финансовых организаций

№ строки	Наименование эмитента	ТIN эмитента	Регистрационный номер выпуска	Код ISIN (если присвоен)	Дата погашения	Количество в составе активов, штук	Стоимость актива	Доля от общей стоимости активов, %	Наименование биржи	Примечание
1	2	3	4	5	6	7	8	9	10	11
Итого	X	X	X	X	X	X	0.00	0.00	X	X

3.4. Иностранные депозитарные расписки

№ строки	Наименование эмитента	Код государства регистрации (инкорпорации) эмитента	TIN эмитента	Регистрационный номер выпуска	Код ISIN (если присвоен)	Количество в составе активов, штук	Наименование эмитента представленных ценных бумаг	Вид представленных ценных бумаг	Регистрационный номер представленных ценных бумаг	Код ISIN представленных ценных бумаг	Код государства регистрации (инкорпорации) эмитента представленных ценных бумаг	Доля от общей стоимости активов, %	Доля от общего количества размещенных ценных бумаг, %	Наименование биржи	Примечание		
1	2	3	4	5	6	7	8	9	10	11	12	13	14	15	16	17	18
1	THE BANK OF NEW YORK MELLON	USA	132614959	0	US7496552057	352565.00	ROS AGRO PLC	акции	-	CY0104922212	CYP	12.12	1.70	London Stock Exchange	-		

2	Deutsche Bank Trust Company Americas	USA	BR1026	0	US65557 T2050	267400.00	Nord Gold N.V.	17179668	акции	-	-	-	NLD	59109665.79	2.42	0.03	London Stock Exchange	-	
3	JPMORGAN CHASE BANK, N.A.	USA	00011	0	US87238 U2033	644707.00	TCS Group Holding PLC	000	акции	-	CY01059 42219	29724482.499	CYP	1.22	12.16	1.22	London Stock Exchange	-	
4	THE BANK OF NEW YORK MELLON	USA	132614959	0	US40425 X4079	145549.00	HMS HYDRAULIC MACHINES AND SYSTEMS GROUP PLC	000	акции	-	CY01042 30913	50467364.65	CYP	0.01	2.06	0.01	London Stock Exchange	-	
5	JPMORGAN CHASE BANK, N.A.	USA	00011	0	US5279 C2008	50000.00	MD Medical Group Investments Plc	000	акции	-	CY01037 42215	29210621.25	CYP	0.07	1.20	0.07	London Stock Exchange	-	
Итого																			X

3.5. Паи (акции) иностранных инвестиционных фондов

№ строки	Наименование инвестиционного фонда	Код государства регистрации (инкорпорации)	ТIN инвестиционного фонда	Вид ценных бумаг	Наименование лица, выдавшего паи	Код ISIN (если присвоен)	Количество в составе активов, штук	Стоимость актива	Доля от общей стоимости активов, %	Доля от общего количества размещенных ценных бумаг, %	Наименование биржи	Примечание
1	2	3	4	5	6	7	8	9	10	11	12	13
1												

Итого	X	X	X	X	X	X	X	X	0.00	0.00	0.00	X	X	X
-------	---	---	---	---	---	---	---	---	------	------	------	---	---	---

3.6. Акции иностранных акционерных обществ

№ строки	Наименование эмитента	Код государства регистрации (инкорпорации) эмитента	TIN эмитента	Регистрационный номер выпуска	Код ISIN (если присвоен)	Количество в составе активов, штук	Стоимость актива	Доля от общей стоимости активов, %	Доля от общего количества размещенных ценных бумаг, %	Наименование биржи	Примечание
1	2	3	4	5	6	7	8	9	10	11	12
Итого	X	X	X	X	X	X	0.00	0.00	0.00	X	X

3.7. Иные ценные бумаги

№ строки	Сведения, позволяющие определенно установить ценные бумаги	TIN лица, обязанного по ценным бумагам	Количество в составе активов, штук	Стоимость актива	Доля от общей стоимости активов, %	Примечание
1	2	3	4	5	6	7
Итого	X	X	X	0.00	0.00	X

Подраздел 4. Недвижимое имущество и права аренды недвижимого имущества

4.1. Недвижимое имущество

№ строки	Кадастровый номер объекта (если имеется)	Вид объекта	Назначение объекта недвижимого имущества (для земельных участков – категория земель и вид разрешенного использования)	Код государства, на территории которого располагается объект недвижимости	Адрес (местоположение) объекта	Стоимость актива	Примечание
1	2	3	4	5	6	7	8
Итого	X	X	X	X	X	0.00	X

4.2. Право аренды недвижимого имущества

4.2.1. Право аренды недвижимого имущества (арендодатель – физическое лицо)

№ строки	Фамилия, имя, отчество (при наличии) арендодателя	Сведения о документе, удостоверяющем личность арендодателя	Кадастровый номер объекта (если имеется)	Вид объекта	Назначение объекта недвижимого имущества (для земельных участков – категория земель и вид разрешенного использования)	Код государства, на территории которого располагается объект недвижимости	Адрес (местоположение) объекта	Дата окончания срока аренды	Стоимость актива	Примечание
1	2	3	4	5	6	7	8	9	10	11
Итого	X	X	X	X	X	X	X	X	0.00	X

4.2.2. Право аренды недвижимого имущества (арендодатель – юридическое лицо)

№ строки	Наименование арендодателя	ОГРН/ТИН арендодателя	Место нахождения арендодателя	Кадастровый номер объекта (если имеется)	Вид объекта	Назначение объекта недвижимого имущества (для земельных участков – категория земель и вид разрешенного использования)	Код государства, на территории которого располагается объект	Адрес (местоположение) объекта	Дата окончания срока аренды	Стоимость актива	Примечание
1	2	3	4	5	6	7	8	9	10	11	12
Итого	X	X	X	X	X	X	X	X	X	0.00	X

Подраздел 5. Имущественные права (за исключением прав аренды недвижимого имущества, прав из кредитных договоров и договоров займа и прав требования к кредитной организации выплатить денежный эквивалент драгоценных металлов)

5.1. Имущественные права из договоров участия в долевом строительстве объектов недвижимого имущества

№ строки	Номер договора	Дата заключения договора	Срок исполнения договора	Наименование застройщика	ОГРН/ЛПН застройщика	Вид объекта долевого строительства	Назначение объекта долевого строительства	Адрес (местоположение) объекта долевого строительства	Стоимость актива	Доля от общей стоимости активов, %	Примечание
1	2	3	4	5	6	7	8	9	10	11	12
Итого	X	X	X	X	X	X	X	X	0.00	0.00	X

5.2. Имущественные права, связанные с возникновением права собственности на объект недвижимости (его часть) после завершения его строительства (создание) и возникающие из договора, стороной по которому является юридическое лицо, которому принадлежит право собственности или иное вещное право, включая право аренды, на земельный участок, выделенный в установленном порядке для целей строительства объекта недвижимости, и (или) имеющим разрешение на строительство объекта недвижимости на указанном земельном участке, либо юридическое лицо, инвестирующее денежные средства или иное имущество в строительство объекта недвижимости

№ строки	Номер договора	Дата заключения договора	Срок исполнения договора	Наименование контрагента по договору	ОГРН/ЛПН контрагента по договору	Вид объекта недвижимости, в отношении которого заключен договор	Назначение объекта недвижимости, в отношении которого заключен договор	Адрес (местоположение) объекта недвижимости, в отношении которого заключен договор	Стоимость актива	Доля от общей стоимости активов, %	Примечание
1	2	3	4	5	6	7	8	9	10	11	12
Итого	X	X	X	X	X	X	X	X	0.00	0.00	X

5.3. Имущественные права из договоров, на основании которых осуществляется строительство (создание) объектов недвижимого имущества (в том числе на месте объектов недвижимости) на выделенном в установленном порядке для целей строительства (создания) указанного объекта недвижимости земельном участке, который (право аренды которого) составляет активы акционерного инвестиционного фонда (паевого инвестиционного фонда)

№ строки	Номер договора	Дата заключения договора	Срок исполнения договора	Наименование контрагента по договору	ОГРН/ЛПН контрагента по договору	Вид объекта недвижимости, в отношении которого заключен договор	Назначение объекта недвижимости, в отношении которого заключен договор	Адрес (местоположение) объекта недвижимости, в отношении которого заключен договор	Стоимость актива	Доля от общей стоимости активов, %	Примечание
1	2	3	4	5	6	7	8	9	10	11	12

Итого	X	X	X	X	X	X	X	X	X	0.00	0.00	X
-------	---	---	---	---	---	---	---	---	---	------	------	---

5.4. Имущественные права из договоров, на основании которых осуществляется реконструкция объектов недвижимости, составляющих активы акционерного инвестиционного фонда (паевого инвестиционного фонда)

№ строки	Номер договора	Дата заключения договора	Срок исполнения договора	Наименование контрагента по договору	ОГРН/ТПН контрагента по договору	Вид объекта недвижимости, в отношении которого заключен договор	Наименование и назначение объекта недвижимости, в отношении которого заключен договор	Адрес (местоположение) объекта недвижимости, в отношении которого заключен договор	Стоимость актива	Доля от общей стоимости активов, %	Примечание
1	2	3	4	5	6	7	8	9	10	11	12
Итого	X	X	X	X	X	X	X	X	0.00	0.00	X

5.5. Иные имущественные права

№ строки	Сведения, позволяющие определенно установить имущественные права	Стоимость актива	Доля от общей стоимости активов, %	Примечание
1	2	3	4	5
Итого	X	0.00	0.00	X

Подраздел 6. Денежные требования по кредитным договорам и договорам займа, в том числе удостоверенные закладными

6.1. Денежные требования по кредитным договорам и договорам займа

6.1.1. Денежные требования по кредитным договорам и договорам займа (должник – физическое лицо)

№ строки	Номер кредитного договора (договора займа)	Дата кредитного договора (договора займа)	Срок исполнения договора	Фамилия, имя, отчество (при наличии) должника по договору	Сведения о документе, удостоверяющем личность должника по договору	Способ обеспечения исполнения обязательств по договору	Стоимость актива	Доля от общей стоимости активов, %	Примечание
1	2	3	4	5	6	7	8	9	10

Итого	X	X	X	X	X	X	X	X	0.00	0.00	X
-------	---	---	---	---	---	---	---	---	------	------	---

6.1.2. Денежные требования по кредитным договорам и договорам займа (должник – юридическое лицо)

№ строки	Номер кредитного договора (договора займа)	Дата кредитного договора (договора займа)	Срок исполнения договора	Наименование должника по договору	Место нахождения должника по договору	ОГРН/ГПН должника по договору	Способ обеспечения исполнения обязательств по договору	Стоимость актива	Доля от общей стоимости активов, %	Примечание
1	2	3	4	5	6	7	8	9	10	11
Итого	X	X	X	X	X	X	X	0.00	0.00	X

6.2. Засланные

6.2.1. Засланные (должник – физическое лицо)

№ строки	Номер кредитного договора (договора займа)	Дата кредитного договора (договора займа)	Срок исполнения договора	Наименование должника по договору	Место нахождения должника по договору	ОГРН/ГПН должника по договору	Способ обеспечения исполнения обязательств по договору	Стоимость актива	Доля от общей стоимости активов, %	Примечание
1	2	3	4	5	6	7	8	9	10	
Итого	X	X	X	X	X	X	X	0.00	0.00	X

6.2.2. Засланные (должник – юридическое лицо)

№ строки	Номер кредитного договора (договора займа)	Дата кредитного договора (договора займа)	Срок исполнения договора	Наименование должника по договору	Место нахождения должника по договору	ОГРН/ГПН должника по договору	Способ обеспечения исполнения обязательств по договору	Стоимость актива	Доля от общей стоимости активов, %	Примечание
1	2	3	4	5	6	7	8	9	10	11
Итого	X	X	X	X	X	X	X	0.00	0.00	X

Подраздел 7. Иное имущество, не указанное в подразделах 1-6

7.1. Доли в уставных капиталах российских обществ с ограниченной ответственностью

№ строки	Наименование общества с ограниченной ответственностью	ОГРН общества с ограниченной ответственностью	Виды деятельности, осуществляемые обществом с ограниченной ответственностью	Размер доли в уставном капитале российского общества с ограниченной ответственностью, %	Стоимость актива	Доля от общей стоимости активов, %	Примечание
1	2	3	4	5	6	7	8
Итого	X	X	X	X	0.00	0.00	X

7.2. Права участия в уставных капиталах иностранных коммерческих организаций

№ строки	Наименование иностранной коммерческой организации	Код государства регистрации (инкорпорации) иностранной коммерческой организации	ТПН иностранной коммерческой организации	Виды деятельности, осуществляемые иностранной коммерческой организацией	Размер прав участия в уставном капитале иностранной коммерческой организации, %	Стоимость актива	Доля от общей стоимости активов, %	Примечание
1	2	3	4	5	6	7	8	9
Итого	X	X	X	X	X	0.00	0.00	X

7.3. Проектная документация для строительства или реконструкции объекта недвижимости

№ строки	Вид объекта недвижимого имущества	Назначение объекта недвижимого имущества	Код государства, на территории которого располагается объект недвижимости	Адрес (местоположение) объекта	Назначение проектной документации (для строительства или для реконструкции)	Стоимость актива	Доля от общей стоимости активов, %	Примечание
1	2	3	4	5	6	7	8	9
Итого	X	X	X	X	X	0.00	0.00	X

7.4. Драгоценные металлы

№ строки	Вид драгоценного металла	Масса драгоценного металла, грамм	Место хранения драгоценного металла	Стоимость актива	Доля от общей стоимости активов, %	Примечание
1	2	3	4	5	6	7
Итого	X	0	X	0.00	0.00	X

7.5. Требования к кредитной организации выплатить денежный эквивалент драгоценных металлов по текущему курсу

№ строки	Вид драгоценного металла	Масса драгоценного металла, в отношении которого в состав активов входит требование к кредитной организации, грамм	Наименование кредитной организации, требование к которой входит в состав активов	ОГРН кредитной организации, требование к которой входит в состав активов фонда	Стоимость актива	Доля от общей стоимости активов, %	Примечание
1	2	3	4	5	6	7	8
Итого	X	X	X	X	0.00	0.00	X

7.6. Художественные ценности

№ строки	Сведения, позволяющие определенно установить художественную ценность	Количество в составе активов, штук	Стоимость актива	Доля от общей стоимости активов, %	Примечание
1	2	3	4	5	6
Итого	X	X	0.00	0.00	X

7.7. Иное имущество, не указанное в таблицах 7.1 - 7.6

№ строки	Сведения, позволяющие определенно установить имущество	Количество в составе активов, штук	Стоимость актива	Доля от общей стоимости активов, %	Примечание
1	2	3	4	5	6

Итого	X	X	0.00	0.00	0.00	X	0.00	0.00	0.00	X
-------	---	---	------	------	------	---	------	------	------	---

Подраздел 8. Дебиторская задолженность

8.1. Дебиторская задолженность (должник – физическое лицо)

№ строки	Вид (описание) задолженности	Основание возникновения задолженности	Дата окончания срока погашения задолженности	Фамилия, имя, отчество (при наличии) должника	Сведения о документе, удостоверяющем личность должника	Сумма дебиторской задолженности. Стоимость для расчета стоимости чистых активов	Сумма дебиторской задолженности. Фактическая сумма задолженности	Доля от общей стоимости активов, %	Примечание
1	2	3	4	5	6	7	8	9	10
Итого	X	X	X	X	X	0.00	0.00	0.00	X

8.2. Дебиторская задолженность (должник – юридическое лицо)

№ строки	Вид (описание) задолженности	Основание возникновения задолженности	Дата окончания срока погашения задолженности	Наименование должника	Место нахождения должника	ОГРН/ТIN должника по договору	Сумма дебиторской задолженности. Стоимость для расчета стоимости чистых активов	Сумма дебиторской задолженности. Фактическая сумма задолженности	Доля от общей стоимости активов, %	Примечание
1	Средства, находящиеся у профессиональных участников рынка ценных бумаг	Заявление на присоединение к Регламенту оказания брокерских услуг на финансовых рынках ООО "УРАЛСИБ Кэпитал-Финансовые услуги" от 21.05.2009 № ВБ2009 ДК02745 Т_08	4	Общество с ограниченной ответственностью "УРАЛСИБ Кэпитал-Финансовые услуги"	г. Москва	1047796391257	8	93411943.63	3.82	-
Итого	X	X	X	X	X	X	93411943.63	93411943.63	10	11

2	Задолженность по купонному доходу	Решение о выплате купонного дохода	20.10.2016	Публичное акционерное общество "Транснефть"	119180, г. Москва, ул. Большая Полянка, д. 57	1027700049486	2689800.00	2689800.00	0.11	-	-	X
3	Задолженность по купонному доходу	Решение о выплате купонного дохода	17.01.2017	Публичное акционерное общество "МОСТОТРЕСТ"	121087, Россия, Москва, ул. Барклая, д.6, стр.5	1027739167246	1495000.00	1495000.00	0.06	-	-	X
4	Задолженность по купонному доходу	Решение о выплате купонного дохода	28.03.2017	Публичное акционерное общество "СИБУР Холдинг"	Тюменская область, г. Тобольск, Восточный промышленный район, квартал 1, №6, строение 30	1057747421247	559000.00	559000.00	0.00	-	-	X
5	Задолженность по купонному доходу	Решение о выплате купонного дохода	22.12.2016	Акционерное общество Специализированное Строительно-Монтажное Объединение "ЛенСпецСМУ"	197348, Санкт-Петербург, Ботатырский проспект, дом 2, литер А	10277801544308	180993.80	180993.80	0.01	-	-	X
6	Средства, находящиеся у профессиональных участников рынка ценных бумаг	Заявление на присоединение к Регламенту оказания брокерских услуг на международных финансовых рынках ООО "УРАЛСИБ Капитал-Финансовые услуги" от 24.09.2012 № ВБ2012ДК02745 TW_09	не установлена	Общество с ограниченной ответственностью "УРАЛСИБ Капитал-Финансовые услуги"	г. Москва	1047796391257	332500.55	332500.55	0.01	-	-	X
Итого			X	X	X	X	98166137.98	98166137.98	4.01			X

II. Расшифровки раздела IV «Обязательства»

1. Кредиторская задолженность (кредитор – физическое лицо)

№ строки	Вид (описание) задолженности	Основание возникновения задолженности	Дата окончания срока погашения задолженности	Фамилия, имя, отчество (при наличии) кредитора	Сведения о документе, удостоверяющем личность кредитора	Сумма кредиторской задолженности	Доля от общей величины обязательств, %	Примечание
1	2	3	4	5	6	7	8	9
1	Оплата заявки	Заявка на погашение 211756-U617	06.10.2016	ЯКУШКИНА ЛЮБОВЬ ИВАНОВНА	Паспорт Серия 79 02 Номер 194063	49718.25	0.32	-
2	Оплата заявки	Заявка на погашение 211929-U282	12.10.2016	АХМЕТОВ РАЯН МАУЛЕТЗЯНОВИЧ	Паспорт Серия 80 05 Номер 608502	82451.80	0.53	-
3	Оплата заявки	Заявка на погашение	Не установлена	АЛЕКСЕЕВ СЕРГЕЙ ВЛАДИМИРОВИЧ	Паспорт Серия 17 02 Номер 476339	17699.40	0.11	-
4	Оплата заявки	Заявка на погашение 207693-A001	04.10.2016	ДЕМИНА ЛЯВЛИЗА ФАРИТОВНА	Паспорт Серия 67 02 Номер 839253	215526.09	1.38	-
5	Оплата заявки	Заявка на погашение 211928-U282	12.10.2016	НОВАК ПЕТР СЕМЕНОВИЧ	Паспорт Серия 80 03 Номер 367470	329807.20	2.12	-
6	Оплата заявки	Заявка на погашение	Не установлена	ГИЛЬМАНОВ АЛЬБЕРТ ГУМЕРОВИЧ	Паспорт Серия XIX-КВ Номер 519537	30018.00	0.19	-
7	Оплата заявки	Заявка на погашение 211944-U299	12.10.2016	ЮСУПОВА МАРЬЯМ ШАМШИМУХАМАТОВНА	Паспорт Серия 57 07 Номер 122784	346297.56	2.22	-
8	Оплата заявки	Заявка на погашение 211921-U260	11.10.2016	ГУБАЙДУЛЛИН САЛАВАТ ЭДУАРДОВИЧ	Паспорт Серия 80 15 Номер 135818	33150.76	0.21	-
9	Оплата заявки	Заявка на погашение	Не установлена	БАРСУКОВА МАРИЯ ВАСИЛЬЕВНА	Паспорт Серия 03 01 Номер 243052	2624.02	0.02	-
10	Оплата заявки	Заявка на погашение	Не установлена	СОКОЛОВ АЛЕКСАНДР ПЕТРОВИЧ	Паспорт Серия VIII-ЕР Номер 562072	4498.65	0.03	-
11	Оплата заявки	Заявка на погашение 211973-U440	14.10.2016	ИЛАЛОВА ХАДИЧА САЛИХОВНА	Паспорт Серия 67 02 Номер 698479	334559.80	2.15	-

12	Оплата заявки	Заявка на погашение 211926-U265	12.10.2016	КОЛЧИН БОРИС ИВАНОВИЧ	Паспорт Серия 80 05 Номер 042368	16490.36	0.11	-
13	Оплата заявки	Заявка на погашение 211797-U210	06.10.2016	ЖУК ИРИНА АЛЕКСАНДРОВНА	Паспорт Серия 67 07 Номер 754218	281736.75	1.81	-
14	Оплата заявки	Заявка на погашение	Не установлена	МАТИГУЛИН ТАГИР ШАГ АДАТОВИЧ	Паспорт Серия XIX- КБ Номер 510028	2142.04	0.01	-
15	Оплата заявки	Заявка на погашение 211712-U268	04.10.2016	САХАВИТДИНОВ МУЛЛАМУХАМЕТ МИНДЕВИЧ	Паспорт Серия 80 01 Номер 480452	82065.70	0.53	-
16	Оплата заявки	Заявка на погашение	Не установлена	ЛЕБЕДИНСКИЙ ЮРИЙ АЛЕКСЕЕВИЧ	Паспорт Серия VIII- КН Номер 530359	3068.66	0.02	-
17	Оплата заявки	Заявка на погашение	Не установлена	ГЛАЗЫРИН АЛЕКСАНДР АЛЕКСЕЕВИЧ	Паспорт Серия 67 14 Номер 374306	289556.00	1.86	-
18	Оплата заявки	Заявка на погашение 211716-U062	04.10.2016	КОСТРОМЦОВ ОЛЕГ ЮРЬЕВИЧ	Паспорт Серия 46 06 Номер 713758	738591.30	4.74	-
19	Оплата заявки	Заявка на погашение	Не установлена	ИМАЕВ ВЯЧЕСЛАВ ЕВГЕНЬЕВИЧ	Паспорт Серия XIX- АР Номер 661987	12511.90	0.08	-
20	Оплата заявки	Заявка на погашение 211875-U106	10.10.2016	ИВАНОВ КОНСТАНТИН ВЯЧЕСЛАВОВИЧ	Паспорт Серия 45 02 Номер 836356	116965.53	0.75	-
21	Оплата заявки	Заявка на погашение 211752-U060	05.10.2016	ШУЛЬБИЧ АБРАМ МИХАЙЛОВИЧ	Паспорт Серия 49 01 Номер 203599	393895.37	2.53	-
22	Оплата заявки	Заявка на погашение 207699-A001	05.10.2016	ТЕТЕРИНА ВАЛЕНТИНА АРКАДЬЕВНА	Паспорт Серия 94 00 Номер 088908	99617.46	0.64	-
23	Оплата заявки	Заявка на погашение 211765-U065	05.10.2016	МЕШКОВ АНДРЕЙ ВИТАЛЬЕВИЧ	Паспорт Серия 17 09 Номер 998148	145479.20	0.93	-
24	Оплата заявки	Заявка на погашение 207721-A001	10.10.2016	ДИШКОВСКАЯ АЛЛА ВЛАДИМИРОВНА	Паспорт Серия 67 04 Номер 343542	215477.86	1.38	-
25	Оплата заявки	Заявка на погашение 207728-A001	12.10.2016	МАРТЫНОВА ЛЮДМИЛА АНДРЕЕВНА	Паспорт Серия 65 03 Номер 599104	33313.86	0.21	-
Итого	X	X	X	X	X	3877263.52	24.88	X

2. Кредиторская задолженность (кредитор – юридическое лицо)

№ строки	Вид (описание) задолженности	Основание возникновения задолженности	Дата окончания срока погашения задолженности	Наименование кредитора	Место нахождения кредитора	ОГРН/ГПН кредитора по договору	Сумма кредиторской задолженности	Доля от общей величины обязательств, %	Примечание
1	2	3	4	5	6	7	8	9	10
1	Расчеты с Управляющей компанией по вознаграждению	Правила доверительного управления	15.10.2016	АО "УК УРАЛСИБ"	г. Москва	1027739003489	7505503.23	48.16	-
2	Расчеты со Спецдепозитарием	Договор со Специализированным депозитарием №УН2002ДУ-5/СД-3/2002 от 03.12.2002	20.10.2016	ЗАО "Специализированный депозитарный центр"	г. Москва	1027739001531	750550.32	4.82	-
3	Расчеты с Регистратором	Договор с Регистратором №ДП/66-РЕГ/2000 от 01.03.2007	10.10.2016	АО "Независимая регистраторская компания"	г. Москва	1027739063087	276466.87	1.77	-
4	Задолженность по скидкам/надбавкам	Правила доверительного управления	30.09.2016	АО "УК УРАЛСИБ"	г. Москва	1027739003489	224159.58	1.44	-
5	Оплата заявки	Заявка на погашение 207709 -А001	06.10.2016	ОБЩЕСТВО С ОГРАНИЧЕННОЙ ОТВЕТСТВЕННОСТЬЮ "НПК ФОНДОВЫЙ РЫНОК"	121108 РОССИЯ Г.МОСКВА, УЛИЦАНА ФРАНКО, Д 8	1097746544543	149154.75	0.96	-
Итого	X	X	X	X	X	X	8905834.75	57.15	X

Пояснительная записка к справке о стоимости чистых активов

Информация о фактах совершения ошибок, потребовавших перерасчета стоимости чистых активов, а также о принятых мерах по исправлению и последствиях исправления таких ошибок

№ строки	Информация о фактах совершения ошибок, потребовавших перерасчета стоимости чистых активов	Информация о принятых мерах по исправлению ошибок	Информация о последствиях исправления ошибок
1	2	3	4

Информация о фактах возникновения разногласий со специализированным депозитарием при расчете стоимости чистых активов, а также о принятых мерах по преодолению этих разногласий

№ строки	Информация о фактах возникновения разногласий со специализированным депозитарием при расчете стоимости чистых активов	Информация о принятых мерах по преодолению этих разногласий
1	2	3

Сведения о событиях, которые оказали существенное влияние на стоимость чистых активов акционерного инвестиционного фонда или чистых активов пассивного инвестиционного фонда

№ строки	Сведения о событиях, которые оказали существенное влияние на стоимость чистых активов акционерного инвестиционного фонда или чистых активов пассивного инвестиционного фонда	
1	2	
1	Соллерс ао, RU0006914488 (18.07%)	
2	HMS HYDRAULIC MACHINES & SYSTE_GDR_US40425X4079 (21.41%)	

Информация о требованиях и обязательствах по опционным и (или) фьючерным договорам (контрактам)

№ строки	Информация о требованиях и обязательствах по опционным и (или) фьючерным договорам (контрактам)	Сведения о базовом активе срочного договора (контракта), имуществом которого являются базовым активом срочного договора (контракта), инвестиционного фонда (пассивного инвестиционного фонда)	Сведения об оценочной стоимости базовых активов	Сведения об активах акционерного инвестиционного фонда (пассивного инвестиционного фонда), составляющих покрытие совокупной короткой позиции по указанным срочным контрактам						
					вид	категория (тип)	выпуск	транш	серия ценной бумаги	наименование эмитента ценной бумаги (лица, обязанного по ценной бумаге)
1	2	3	4	5	6	7	8	9	10	11

Оценочная стоимость базовых активов по всем срочным контрактам, финансовым инструментам по которым составляют активы акционерного или паевого инвестиционного фонда		
---	--	--

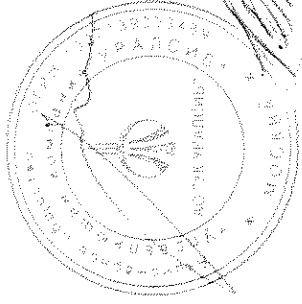
Иная информация		
№ строки	Иная информация	
1	2	

Руководитель акционерного инвестиционного фонда
(управляющей компании паевого инвестиционного фонда)

Успенский Андрей Маркович
(инициалы, фамилия)

Уполномоченное лицо специализированного депозитария
акционерного инвестиционного фонда (паевого инвестиционного фонда)

Козловский Валерий Александрович
(инициалы, фамилия)



Справка о стоимости чистых активов, в том числе стоимости активов (имущества) акционерного инвестиционного фонда (паевого инвестиционного фонда)

Код формы по ОКУД 0420502
Месячная

Раздел I. Реквизиты акционерного инвестиционного фонда (паевого инвестиционного фонда)

Полное наименование акционерного инвестиционного фонда (полное название паевого инвестиционного фонда)	Номер лицензии акционерного инвестиционного фонда (регистрационный номер правил доверительного управления паевым инвестиционным фондом)	Полное наименование управляющей компании акционерного инвестиционного фонда (паевого инвестиционного фонда)	Номер лицензии управляющей компании акционерного инвестиционного фонда (паевого инвестиционного фонда)
1	2	3	4
Открытый паевой инвестиционный фонд акций "УРАЛСИБ Перспективные вложения"	0031-18610472	Акционерное общество "Управляющая компания УРАЛСИБ"	21-000-1-00037

Раздел II. Параметры справки о стоимости чистых активов

Текущая отчетная дата	Предыдущая отчетная дата	Код валюты, в которой определена стоимость чистых активов
1	2	3
31.10.2016	30.09.2016	RUB

Раздел III. Активы

Подраздел 1. Денежные средства

Наименование показателя	Код строки	Сумма на текущую отчетную дату	Сумма на предыдущую отчетную дату	Доля от общей стоимости активов на текущую отчетную дату, %	Доля от стоимости чистых активов на текущую отчетную дату, %
1	2	3	4	5	6
Денежные средства – всего	01	6750798,50	3530516,27	0,27	0,27
в том числе:					
на счетах в кредитных организациях – всего	01.01	6750798,50	3530516,27	0,27	0,27
в том числе:					
в валюте Российской Федерации	01.01.01	1438455,40	3472939,87	0,06	0,06
в иностранной валюте	01.01.02	5312343,10	57576,40	0,21	0,21
на счетах по депозиту в кредитных организациях – всего	01.02	0,00	0,00	0,00	0,00
в том числе:					
в валюте Российской Федерации	01.02.01	0,00	0,00	0,00	0,00
в иностранной валюте	01.02.02	0,00	0,00	0,00	0,00

Подраздел 2. Ценные бумаги российских эмитентов (за исключением вкладных)

Наименование показателя	Код строки	Сумма (стоимость) на текущую отчетную дату	Сумма (стоимость) на предыдущую отчетную дату	Доля от общей стоимости активов на текущую отчетную дату, %	Доля от стоимости чистых активов на текущую отчетную дату, %
1	2	3	4	5	6
Ценные бумаги российских эмитентов - всего	02	1625254960,76	1610354822,22	63,92	64,31
в том числе:					
облигации российских хозяйственных обществ (за исключением облигаций с ипотечным покрытием) – всего	02.01	266854246,00	262023882,50	10,50	10,56

из них: биржевые облигации российских хозяйственных обществ	02.01.01	266854246,00	262023882,50	10,50	10,56
государственные ценные бумаги Российской Федерации	02.02	0,00	0,00	0,00	0,00
государственные ценные бумаги субъектов Российской Федерации	02.03	0,00	0,00	0,00	0,00
муниципальные ценные бумаги	02.04	0,00	0,00	0,00	0,00
российские депозитарные расписки	02.05	0,00	0,00	0,00	0,00
инвестиционные паи паевых инвестиционных фондов	02.06	0,00	0,00	0,00	0,00
акции российских акционерных обществ – всего	02.07	1358400714,76	1348330939,72	53,42	53,75
в том числе: акции публичных акционерных обществ	02.07.01	1358400714,76	1348330939,72	53,42	53,75
акции непубличных акционерных обществ	02.07.02	0,00	0,00	0,00	0,00
векселя российских хозяйственных обществ	02.08	0,00	0,00	0,00	0,00
ипотечные ценные бумаги – всего	02.09	0,00	0,00	0,00	0,00
в том числе: облигации с ипотечным покрытием	02.09.01	0,00	0,00	0,00	0,00
ипотечные сертификаты участия	02.09.02	0,00	0,00	0,00	0,00
иные ценные бумаги	02.10	0,00	0,00	0,00	0,00

Подраздел 3. Ценные бумаги иностранных эмитентов

Наименование показателя	Код строки	Сумма (стоимость) на текущую отчетную дату	Сумма (стоимость) на предыдущую отчетную дату	Доля от общей стоимости активов на текущую отчетную дату, %	Доля от стоимости чистых активов на текущую отчетную дату, %
1	2	3	4	5	6
Ценные бумаги иностранных эмитентов – всего	03	818537459,67	732188039,18	32,19	32,39
в том числе: облигации иностранных эмитентов – всего	03.01	0,00	0,00	0,00	0,00
в том числе: облигации иностранных коммерческих организаций	03.01.01	0,00	0,00	0,00	0,00
облигации иностранных государств	03.01.02	0,00	0,00	0,00	0,00
облигации международных финансовых организаций	03.02	0,00	0,00	0,00	0,00
иностраные депозитарные расписки	03.03	818537459,67	732188039,18	32,19	32,39
паи (акции) иностранных инвестиционных фондов	03.04	0,00	0,00	0,00	0,00
акции иностранных акционерных обществ	03.05	0,00	0,00	0,00	0,00
иные ценные бумаги	03.06	0,00	0,00	0,00	0,00

Подраздел 4. Недвижимое имущество и права аренды недвижимого имущества

Наименование показателя	Код строки	Сумма (стоимость) на текущую отчетную дату	Сумма (стоимость) на предыдущую отчетную дату	Доля от общей стоимости активов на текущую отчетную дату, %	Доля от стоимости чистых активов на текущую отчетную дату, %
1	2	3	4	5	6
Недвижимое имущество и права аренды на недвижимое имущество – всего	04	0,00	0,00	0,00	0,00
в том числе: недвижимое имущество, находящееся на территории Российской Федерации – всего	04.01	0,00	0,00	0,00	0,00

из него: объекты незавершенного строительства	04.01.01	0,00	0,00	0,00	0,00
недвижимое имущество, находящееся на территории иностранных государств – всего	04.02	0,00	0,00	0,00	0,00
из него: объекты незавершенного строительства	04.02.01	0,00	0,00	0,00	0,00
права аренды недвижимого имущества, находящегося на территории Российской Федерации	04.03	0,00	0,00	0,00	0,00
права аренды недвижимого имущества, находящегося на территории иностранных государств	04.04	0,00	0,00	0,00	0,00

Подраздел 5. Имущественные права (за исключением прав аренды недвижимого имущества, прав из кредитных договоров и договоров займа и прав требования к кредитной организации выплатить денежный эквивалент драгоценных металлов)

Наименование показателя	Код строки	Сумма (стоимость) на текущую отчетную дату	Сумма (стоимость) на предыдущую отчетную дату	Доля от общей стоимости активов на текущую отчетную дату, %	Доля от стоимости чистых активов на текущую отчетную дату, %
1	2	3	4	5	6
Имущественные права – всего	05	0,00	0,00	0,00	0,00
в том числе: имущественные права из договоров участия в долевом строительстве объектов недвижимого имущества	05.01	0,00	0,00	0,00	0,00
имущественные права, связанные с возникновением права собственности на объект недвижимости (его часть) после завершения его строительства (создание) и возникающие из договора, стороной по которому является юридическое лицо, которому принадлежит право собственности или иное вещное право, включая право аренды, на земельный участок, выделенный в установленном порядке для целей строительства объекта недвижимости, и (или) имеющим разрешение на строительство объекта недвижимости на указанном земельном участке, либо юридическое лицо, инвестирующее денежные средства или иное имущество в строительство объекта недвижимости	05.02	0,00	0,00	0,00	0,00
имущественные права из договоров, на основании которых осуществляется строительство (создание) объектов недвижимого имущества (в том числе на месте объектов недвижимости) на выделенном в установленном порядке для целей строительства (создания) указанного объекта недвижимости земельном участке, который (право аренды которого) составляет активы акционерного инвестиционного фонда (паевого инвестиционного фонда)	05.03	0,00	0,00	0,00	0,00
имущественные права из договоров, на основании которых осуществляется реконструкция объектов недвижимости, составляющих активы акционерного инвестиционного фонда (паевого инвестиционного фонда)	05.04	0,00	0,00	0,00	0,00
иные имущественные права	05.05	0,00	0,00	0,00	0,00

Подраздел 6. Денежные требования по кредитным договорам и договорам займа, в том числе удостоверенные закладными

Наименование показателя	Код строки	Сумма (стоимость) на текущую отчетную дату	Сумма (стоимость) на предыдущую отчетную дату	Доля от общей стоимости активов на текущую отчетную дату, %	Доля от стоимости чистых активов на текущую отчетную дату, %
1	2	3	4	5	6

Денежные требования по кредитным договорам и договорам займа, в том числе удостоверенные закладными – всего	06	0,00	0,00	0,00	0,00
в том числе: денежные требования по кредитным договорам и договорам займа, не удостоверенные закладными	06.01	0,00	0,00	0,00	0,00
закладные	06.02	0,00	0,00	0,00	0,00

Подраздел 7. Иное имущество, не указанное в подразделах 1-6

Наименование показателя	Код строки	Сумма (стоимость) на текущую отчетную дату	Сумма (стоимость) на предыдущую отчетную дату	Доля от общей стоимости активов на текущую отчетную дату, %	Доля от стоимости чистых активов на текущую отчетную дату, %
1	2	3	4	5	6
Иное имущество – всего	07	0,00	0,00	0,00	0,00
в том числе: доли в уставных капиталах российских обществ с ограниченной ответственностью	07.01	0,00	0,00	0,00	0,00
права участия в уставных капиталах иностранных коммерческих организаций	07.02	0,00	0,00	0,00	0,00
проектная документация для строительства или реконструкции объекта недвижимости	07.03	0,00	0,00	0,00	0,00
драгоценные металлы и требования к кредитной организации выплатить их денежный эквивалент – всего	07.04	0,00	0,00	0,00	0,00
в том числе: драгоценные металлы	07.04.01	0,00	0,00	0,00	0,00
требования к кредитной организации выплатить денежный эквивалент драгоценных металлов	07.04.02	0,00	0,00	0,00	0,00
художественные ценности	07.05	0,00	0,00	0,00	0,00
иное имущество, не указанное в строках 07.01-07.05	07.06	0,00	0,00	0,00	0,00

Подраздел 8. Дебиторская задолженность

Наименование показателя	Код строки	Сумма (стоимость) на текущую отчетную дату	Сумма (стоимость) на предыдущую отчетную дату	Доля от общей стоимости активов на текущую отчетную дату, %	Доля от стоимости чистых активов на текущую отчетную дату, %
1	2	3	4	5	6
Дебиторская задолженность – всего	08	92128833,21	98166137,98	3,62	3,65
в том числе: средства, находящиеся у профессиональных участников рынка ценных бумаг	08.01	88299382,63	93744444,18	3,47	3,49
по сделкам	08.02	0,00	0,00	0,00	0,00
по процентному (купонному) доходу по денежным средствам на счетах и во вкладах, а также по ценным бумагам	08.03	3829450,58	4421693,80	0,15	0,15
прочая	08.04	0,00	0,00	0,00	0,00

Подраздел 9. Общая стоимость активов

Наименование показателя	Код строки	Стоимость на текущую отчетную дату	Стоимость на предыдущую отчетную дату	Доля от стоимости чистых активов на текущую отчетную дату, %
1	2	3	4	5
Общая стоимость активов (сумма строк 01+02+03+04+05+06+07+08)	09	2542672052,14	2444239515,65	100,62

Раздел IV. Обязательства

Наименование показателя	Код строки	Величина на текущую отчетную дату	Величина на предыдущую отчетную дату	Доля от общей величины обязательств на текущую отчетную дату, %	Доля от стоимости чистых активов на текущую отчетную дату, %
1	2	3	4	5	6
Кредиторская задолженность	10	12290840,92	12783098,27	79,14	0,49
Резерв на выплату вознаграждения – всего	11	3239548,34	2800707,14	20,86	0,13
в том числе: управляющей компании	11.1	77,89	58,51	0,00	0,00
специализированному депозитарно, ницу, осуществляющему ведение реестра, аудиторской организации, оценщику и бирже	11.2	3239470,45	2800648,63	20,86	0,13
Общая величина обязательств (сумма строк 10+11)	12	15530389,26	15583805,41	100,00	0,62

Раздел V. Стоимость чистых активов

Наименование показателя	Код строки	Значение показателя на текущую отчетную дату	Значение показателя на предыдущую отчетную дату
1	2	3	4
Стоимость чистых активов (разность строк 09–12)	13	2527141662,88	2428655710,24
Количество размещенных акций акционерного инвестиционного фонда (количество выданных инвестиционных паев паевого инвестиционного фонда) – штук	14	143 072,94146	143 565,92048
Стоимость чистых активов акционерного инвестиционного фонда в расчете на одну акцию (расчетная стоимость инвестиционного пая паевого инвестиционного фонда) (частное от деления строк 13/14)	15	17663,31	16916,66

Расшифровка активов и обязательств, принятых к расчету стоимости чистых активов

1. Расшифровка раздела III «Активы»
Подраздел 1. Денежные средства

1.1. Денежные средства на счетах в кредитных организациях

№ строки	Наименование кредитной организации, с которой заключен договор (договоры) банковского счета	ОГРН кредитной организации	Регистрационный номер кредитной организации	Порядковый номер филиала кредитной организации	Код валюты счета	Вид банковского счета (расчетный, другие счета)	Сумма денежных средств	Доля от общей стоимости активов, %	Примечание
1	2	3	4	5	6	7	8	9	10
1	ПАО «БАНК УРАЛСИБ»	1020280000190	2275	-	USD	расчетный	5257305,68	0,21	-
2	ПАО «БАНК УРАЛСИБ»	1020280000190	2275	-	EUR	расчетный	55037,42	0,00	-
3	ПАО «БАНК УРАЛСИБ»	1020280000190	2275	-	RUB	расчетный	1438455,40	0,06	-
Итого	X	X	X	X	X	X	6750798,50	0,27	X

1.2. Денежные средства на счетах по депозиту в кредитных организациях

№ строки	Наименование кредитной организации, в которой открыт счет по депозиту	ОГРН кредитной организации	Регистрационный номер кредитной организации	Порядковый номер филиала кредитной организации	Код валюты счета по депозиту	Срок возврата денежных средств	Сумма денежных средств	Доля от общей стоимости активов, %	Примечание
1	2	3	4	5	6	7	8	9	10
1	X	X	X	X	X	X	0,00	0,00	X
Итого	X	X	X	X	X	X	0,00	0,00	X

Подраздел 2. Ценные бумаги российских эмитентов (за исключением закладных)

2.1. Облигации российских хозяйственных обществ

№ строки	Наименование эмитента	ОГРН эмитента	ИНН эмитента	Организационно-правовая форма эмитента	Государственный регистрационный номер (идентификационный номер) выпуска	Код ISIN (если присвоен)	Дата погашения	Количество в составе активов, штук	Стоимость актива	Доля от общей стоимости активов, %	Наименование биржи	Примечание
1	2	3	4	5	6	7	8	9	10	11	12	13
1	Публичное акционерное общество "СИБУР Холдинг"	1057747421247	7727547261	ПАО	4-10-65134-D	RU000A0JW BK6	17.03.2026	65000.00	67940000.00	2.65	ЗАО "ФБ ММББ"	-
2	Публичное акционерное общество "Транснефть"	1027700049486	7706061801	ПАО	4B02-05-00206-A	RU000A0JWE B9	09.04.2026	60000.00	61620000.00	2.42	ЗАО "ФБ ММББ"	-
3	Акционерное общество Специализированное Строительно-Монтажное Объединение "ЛенСпецСМУ"	1027801544308	7802084569	АО	4B02-01-17644-J-001P	RU000A0JWL G3	17.06.2021	69613.00	72536746.00	2.85	ЗАО "ФБ ММББ"	-
4	Публичное акционерное общество "МОСТОТРЕСТ"	1027739167246	7701045752	ПАО	4-07-02472-A	RU000A0JW N63	07.07.2026	65000.00	65557500.00	2.57	ЗАО "ФБ ММББ"	-
Итого									266854246.00	10.49		X

2.2. Государственные ценные бумаги Российской Федерации

№ строки	Наименование эмитента	ОГРН эмитента	ИНН эмитента	Государственный регистрационный номер выпуска	Код ISIN (если присвоен)	Дата погашения	Количество в составе активов, штук	Стоимость актива	Доля от общей стоимости активов, %	Наименование биржи	Примечание
1	2	3	4	5	6	7	8	9	10	11	12
Итого	X	X	X	X	X	X	X	0,00	0,00	X	X

2.3. Государственные ценные бумаги субъектов Российской Федерации

№ строки	Наименование эмитента	Наименование субъекта Российской Федерации, от имени которого выпущены ценные бумаги	ОГРН эмитента	ИНН эмитента	Государственный регистрационный номер выпуска	Код ISIN (если присвоен)	Дата погашения	Количество в составе активов, штук	Стоимость актива	Доля от общей стоимости активов, %	Наименование биржи	Примечание
1	2	3	4	5	6	7	8	9	10	11	12	13
Итого	X	X	X	X	X	X	X	X	0,00	0,00	X	X

2.4. Муниципальные ценные бумаги

№ строки	Наименование эмитента	Наименование муниципального образования, от имени которого выданы ценные бумаги, согласно уставу муниципального образования	ОГРН эмитента	ИНН эмитента	Государственный регистрационный номер выпуска	Код ISIN (если присвоен)	Дата погашения	Количество в составе активов, штук	Стоимость актива	Доля от общей стоимости активов, %	Наименование биржи	Примечание
1	2	3	4	5	6	7	8	9	10	11	12	13
Итого	X	X	X	X	X	X	X	X	0,00	0,00	X	X

2.5. Российские депозитарные расписки

№ строки	Наименование эмитента	ОГРН эмитента	ИНН эмитента	Организационно-правовая форма эмитента	Государственный регистрационный номер (идентификационный номер) выпуска	Код ISIN	Количество в составе активов, штук	Наименование эмитента ценных бумаг	ТIN эмитента ценных бумаг	Вид представленных ценных бумаг	Регистрационный номер представленных ценных бумаг	Код ISIN представленных ценных бумаг	Код государства регистрации (инкорпорации) эмитента представленных ценных бумаг	Стоимость актива	Доля от общей стоимости активов, %	Наименование биржи	Примечание
1	2	3	4	5	6	7	8	9	10	11	12	13	14	15	16	17	18
Итого	X	X	X	X	X	X	X	X	X	X	X	X	X	0,00	0,00	X	X

2.6. Инвестиционные паи паевых инвестиционных фондов

№ строки	Полное наименование паевого инвестиционного фонда	Регистрационный номер правил доверительного управления фондом	Наименование управляющей компании паевого инвестиционного фонда	ИНН управляющей компании паевого инвестиционного фонда	Код ISIN (если присвоен)	Количество в составе активов, штук	Стоимость актива	Доля от общей стоимости активов, %	Наименование биржи	Примечание
1	2	3	4	5	6	7	8	9	10	11
Итого	X	X	X	X	X	X	0,00	0,00	X	X

2.7. Акции российских акционерных обществ

№ строки	Наименование эмитента	ОГРН эмитента	ИНН эмитента	Организационно-правовая форма эмитента	Государственный регистрационный номер (идентификационный номер) выпуска	Код ISIN (если присвоен)	Категория акций	Количество в составе активов, штук	Стоимость актива	Доля от общей стоимости активов, %	Наименование биржи	Примечание
1	2	3	4	5	6	7	8	9	10	11	12	13
1	Публичное акционерное общество "Дальневосточное морское пароходство"	1022502256127	2540047110	ПАО	1-03-00032-A	RU0008992318	обыкновенные	19767708,00	48826238,76	1,92	ЗАО "ФБ ММВБ"	-
2	Публичное акционерное общество "СОЛЛЕРС"	1023501244524	3528079131	ПАО	1-01-02461-D	RU0006914488	обыкновенные	122920,00	63672560,00	2,50	ЗАО "ФБ ММВБ"	-
3	Акционерная компания "АПРОСА" (публичное акционерное общество)	1021400967092	1433000147	ПАО	1-03-40046-N	RU0007252813	обыкновенные	850000,00	75225000,00	2,96	ЗАО "ФБ ММВБ"	-

4	Публичное акционерное общество "ДИКСИ Групп"	1037704000510	7704249540	ПАО	1-02-40420-Н	RU000A0JPFH1	обыкновенные	587860,00	189408492,00	7.45	ЗАО "ФБ ММББ"	-
5	Публичное акционерное общество "Группа ЛСР"	5067847227300	7838360491	ПАО	1-01-55224-Е	RU000A0JPFPO	обыкновенные	203945,00	178655820,00	7.03	ЗАО "ФБ ММББ"	-
6	Публичное акционерное общество "М.видео"	5067746789248	7707602010	ПАО	1-02-11700-А	RU000A0JPGA0	обыкновенные	843230,00	286445231,00	11.27	ЗАО "ФБ ММББ"	-
7	Публичное акционерное общество "ПРОТЕК"	1027715014140	7715354473	ПАО	1-02-07615-А	RU000A0JQU47	обыкновенные	4062000,00	400107000,00	15.74	ЗАО "ФБ ММББ"	-
8	Публичное акционерное общество "Юнипро"	1058602056985	8602067092	ПАО	1-02-65104-Д	RU000A0JNGA5	обыкновенные	39897000,00	116060373,00	4.56	ЗАО "ФБ ММББ"	-
Итого									1358400714,76	53.43		X

2.8. Векселя российских хозяйственных обществ

№ строки	Наименование векселедателя	ОГРН векселедателя	ИНН векселедателя	Организационно-правовая форма векселедателя	Срок платежа по векселю	Стоимость актива	Доля от общей стоимости активов, %	Примечание
1	2	3	4	5	6	7	8	9
Итого	X	X	X	X	X	0,00	0,00	X

2.9. Облигации с ипотечным покрытием

№ строки	Наименование эмитента	ОГРН эмитента	ИНН эмитента	Организационно-правовая форма эмитента	Государственный регистрационный номер (идентификационный номер) выпуска	Код ISIN (если присвоен)	Дата погашения	Количество в составе активов, штук	Стоимость актива	Доля от общей стоимости активов, %	Наименование биржи	Примечание
1	2	3	4	5	6	7	8	9	10	11	12	13
Итого	X	X	X	X	X	X	X	X	0.00	0.00	X	X

2.10. Ипотечные сертификаты участия

№ строки	Индивидуальное обозначение, идентифицирующее ипотечные сертификаты участия с ипотечным покрытием	Регистрационный номер правил доверительного управления ипотечным покрытием	Наименование управляющего ипотечным покрытием	ИНН управляющего ипотечным покрытием	Код ISIN (если присвоен)	Количество в составе активов, штук	Стоимость актива	Доля от общей стоимости активов, %	Наименование биржи	Примечание
1	2	3	4	5	6	7	8	9	10	11
Итого	X	X	X	X	X	X	0.00	0.00	X	X

2.11. Иные ценные бумаги

№ строки	Сведения, позволяющие определенно установить ценные бумаги	ИНН лица, обязанного по ценным бумагам	Количество в составе активов, штук	Стоимость актива	Доля от общей стоимости активов, %	Примечание
1	2	3	4	5	6	7
Итого	X	X	X	0.00	0.00	X

Подраздел 3. Ценные бумаги иностранных эмитентов

3.1. Облигации иностранных коммерческих организаций

№ строки	Наименование эмитента	Код государства регистрации (инкорпорации) эмитента	TIN эмитента	Регистрационный номер выпуска	Код ISIN (если присвоен)	Дата погашения	Количество в составе активов, штук	Стоимость актива	Доля от общей стоимости активов, %	Наименование биржи	Примечание
1		5	4	5	6	7	8	9	10	11	12
Итого	X	X	X	X	X	X	X	0,00	0,00	X	X

3.2. Облигации иностранных государств

№ строки	Наименование эмитента	Код государства регистрации (инкорпорации) эмитента	TIN эмитента	Регистрационный номер выпуска	Код ISIN (если присвоен)	Дата погашения	Количество в составе активов, штук	Стоимость актива	Доля от общей стоимости активов, %	Наименование биржи	Примечание
1		3	4	5	6	7	8	9	10	11	12
Итого	X	X	X	X	X	X	X	0,00	0,00	X	X

3.3. Облигации международных финансовых организаций

№ строки	Наименование эмитента	TIN эмитента	Регистрационный номер выпуска	Код ISIN (если присвоен)	Дата погашения	Количество в составе активов, штук	Стоимость актива	Доля от общей стоимости активов, %	Наименование биржи	Примечание
1		3	4	5	6	7	8	9	10	11
Итого	X	X	X	X	X	X	0,00	0,00	X	X

3.4. Иностранные депозитарные расписки

№ строки	Наименование эмитента	Код государства регистрации (инкорпорации) эмитента	TIN эмитента	Регистрационный номер выпуска	Код ISIN (если присвоен)	Количество в составе активов, штук	Наименование эмитента	ИНН/ТИН эмитента	Вид представленных ценных бумаг	Регистрационный номер представленных ценных бумаг	Код ISIN представленных ценных бумаг	Код государства регистрации (инкорпорации) эмитента представленных ценных бумаг	Стоимость актива	Доля от общей стоимости и активов, %	Доля от общего количества размещенных ценных бумаг, %	Наименование биржи	Примечание
1	2	3	4	5	6	7	8	9	10	11	12	13	14	15	16	17	18
1	THE BANK OF NEW YORK MELLON	USA	132614959	0	US7496552057	352565.00	ROS AGRO PLC	000	акции	-	CY0104922212	CYP	289418241.03	11.38	1.70	London Stock Exchange	-
2	Deutsche Bank Trust Company Americas	USA	BR1026	0	US655572050	267400.00	Nord Gold N.V.	17179668	акции	-	-	NLD	60555617.77	2.38	0.03	London Stock Exchange	-
3	JPMORGAN CHASE BANK, N.A.	USA	00011	0	US87238U2033	644707.00	TCS Group Holding PLC	000	акции	-	CY0105942219	CYP	367017824.23	14.43	1.22	London Stock Exchange	-
4	THE BANK OF NEW YORK MELLON	USA	132614959	0	US40425X4079	145549.00	HMS HYDRAULIC MACHINES AND SYSTEMS GROUP PLC	000	акции	-	CY0104230913	CYP	72329007.99	2.84	0.01	London Stock Exchange	-
5	JPMORGAN CHASE BANK, N.A.	USA	00011	0	US55279C2008	50000.00	MD Medical Group Investments Plc	000	акции	-	CY0103742215	CYP	29218768.65	1.15	0.07	London Stock Exchange	-

Итого	X	X	X	X	X	X	X	X	X	X	X	X	81853745 9.67	32.18	3.03	X	X
-------	---	---	---	---	---	---	---	---	---	---	---	---	------------------	-------	------	---	---

3.5. Паи (акции) иностранных инвестиционных фондов

№ строки	Наименование инвестиционного фонда	Код государства регистрации (инкорпорации) инвестиционного фонда	TIN инвестиционного фонда	Вид ценных бумаг инвестиционного фонда	Наименование лица, выдавшего паи (выпущившего акции (если выдачу паев (выпуск акций) осуществил не инвестиционный фонд))	Код ISIN (если присвоен)	Количество в составе активов, штук	Стоимость актива	Доля от общей стоимости активов, %	Доля от общего количества размещенных ценных бумаг, %	Наименование биржи	Примечание
1		3	4	5	6	7	8	9	10	11	12	13
Итого	X	X	X	X	X	X	X	0,00	0,00	0,00	X	X

3.6. Акции иностранных акционерных обществ

№ строки	Наименование эмитента	Код государства регистрации (инкорпорации) эмитента	TIN эмитента	Регистрационный номер выпуска	Код ISIN (если присвоен)	Количество в составе активов, штук	Стоимость актива	Доля от общей стоимости активов, %	Доля от общего количества размещенных ценных бумаг, %	Наименование биржи	Примечание
1	2	3	4	5	6	7	8	9	10	11	12
Итого	X	X	X	X	X	X	0,00	0,00	0,00	X	X

3.7. Иные ценные бумаги

№ строки	Сведения, позволяющие определенно установить ценные бумаги	TIN лица, обязанного по ценным бумагам	Количество в составе активов, штук	Стоимость актива	Доля от общей стоимости активов, %	Примечание
1	2	3	4	5	6	7
Итого	X	X	X	0.00	0.00	X

Подраздел 4. Недвижимое имущество и права аренды недвижимого имущества

4.1. Недвижимое имущество

№ строки	Кадастровый номер объекта (если имеется)	Вид объекта	Назначение объекта недвижимого имущества (для земельных участков – категория земель и вид разрешенного использования)	Код государства, на территории которого располагается объект недвижимости	Адрес (местоположение) объекта	Стоимость актива	Примечание
1	2	3	4	5	6	7	8
Итого	X	X	X	X	X	0.00	X

4.2. Право аренды недвижимого имущества

4.2.1. Право аренды недвижимого имущества (арендодатель – физическое лицо)

№ строки	Фамилия, имя, отчество (при наличии) арендодателя	Сведения о документе, удостоверяющем личность арендодателя	Кадастровый номер объекта (если имеется)	Вид объекта	Назначение объекта недвижимого имущества (для земельных участков – категория земель и вид разрешенного использования)	Код государства, на территории которого располагается объект недвижимости	Адрес (местоположение) объекта	Дата окончания срока аренды	Стоимость актива	Примечание
1	2	3	4	5	6	7	8	9	10	11
Итого										

Итого	X	X	X	X	X	X	X	X	X	0,00	X
-------	---	---	---	---	---	---	---	---	---	------	---

4.2.2. Право аренды недвижимого имущества (арендодатель – юридическое лицо)

№ строки	Наименование арендодателя	ОГРН/ГПН арендодателя	Место нахождения арендодателя	Кадастровый номер объекта (если имеется)	Вид объекта	Назначение объекта недвижимого имущества (для земельных участков – категория земель и вид разрешенного использования)	Код государства, на территории которого располагается объект	Адрес (местоположение) объекта	Дата окончания срока аренды	Стоимость актива	Примечание
1		3	4	5	6	7	8	9	10	11	12
Итого	X	X	X	X	X	X	X	X	X	0,00	X

Подраздел 5. Имущественные права (за исключением прав аренды недвижимого имущества, прав из кредитных договоров и договоров займа и прав требования к кредитной организации выплатить денежный эквивалент драгоценных металлов)

5.1. Имущественные права из договоров участия в долевом строительстве объектов недвижимого имущества

№ строки	Номер договора	Дата заключения договора	Срок исполнения договора	Наименование застройщика	ОГРН/ГПН застройщика	Вид объекта долевого строительства	Назначение объекта долевого строительства	Адрес (местоположение) объекта долевого строительства	Стоимость актива	Доля от общей стоимости активов, %	Примечание
1	2	3	4	5	6	7	8	9	10	11	12
Итого	X	X	X	X	X	X	X	X	0,00	0,00	X

5.2. Имущественные права, связанные с возникновением права собственности на объект недвижимости (его часть) после завершения его строительства (создание) и возникающие из договора, стороной по которому является юридическое лицо, которому принадлежит право собственности или иное вещное право, включая право аренды, на земельный участок, выделенный в установленном порядке для целей строительства объекта недвижимости, и (или) имеющим разрешение на строительство объекта недвижимости на указанном земельном участке, либо юридическое лицо, инвестирующее денежные средства или иное имущество в строительство объекта недвижимости

№ строки	Номер договора	Дата заключения договора	Срок исполнения договора	Наименование контрагента по договору	ОГРН/ТИН контрагента по договору	Вид объекта недвижимости, в отношении которого заключен договор	Назначение объекта недвижимости, в отношении которого заключен договор	Адрес (местоположение) объекта недвижимости, в отношении которого заключен договор	Стоимость актива	Доля от общей стоимости активов, %	Примечание
1	2	3	4	5	6	7	8	9	10	11	12
Итого	X	X	X	X	X	X	X	X	0,00	0,00	X

5.3. Имущественные права из договоров, на основании которых осуществляется строительство (создание) объектов недвижимого имущества (в том числе на месте объектов недвижимости) на выделенном в установленном порядке для целей строительства (создания) указанного объекта недвижимости земельном участке, который (право аренды которого) составляет активы акционерного инвестиционного фонда (паевого инвестиционного фонда)

№ строки	Номер договора	Дата заключения договора	Срок исполнения договора	Наименование контрагента по договору	ОГРН/ТИН контрагента по договору	Вид объекта недвижимости, в отношении которого заключен договор	Назначение объекта недвижимости, в отношении которого заключен договор	Адрес (местоположение) объекта недвижимости, в отношении которого заключен договор	Стоимость актива	Доля от общей стоимости активов, %	Примечание
1	2	3	4	5	6	7	8	9	10	11	12
Итого	X	X	X	X	X	X	X	X	0,00	0,00	X

5.4. Имущественные права из договоров, на основании которых осуществляется реконструкция объектов недвижимости, составляющих активы акционерного инвестиционного фонда (паевого инвестиционного фонда)

№ строки	Номер договора	Дата заключения договора	Срок исполнения договора	Наименование контрагента по договору	ОГРН/ТИН контрагента по договору	Вид объекта недвижимости, в отношении которого заключен договор	Назначение объекта недвижимости, в отношении которого заключен договор	Адрес (местоположение) объекта недвижимости, в отношении которого заключен договор	Стоимость актива	Доля от общей стоимости активов, %	Примечание
Итого	X	X	X	X	X	X	X	X	0,00	0,00	X

1	2	3	4	5	6	7	8
Итого	X	X	X	X	0,00	0,00	X

7.2. Права участия в уставных капиталах иностранных коммерческих организаций

№ строки	Наименование иностранной коммерческой организации	Код государства регистрации (инкорпорации) иностранной коммерческой организации	ТПН иностранной коммерческой организации	Виды деятельности, осуществляемые иностранной коммерческой организацией	Размер прав участия в уставном капитале иностранной коммерческой организации, %	Стоимость актива	Доля от общей стоимости активов, %	Примечание
1	2	3	4	5	6	7	8	9
Итого	X	X	X	X	X	0,00	0,00	X

7.3. Проектная документация для строительства или реконструкции объекта недвижимости

№ строки	Вид объекта недвижимого имущества	Назначение объекта недвижимого имущества	Код государства, на территории которого располагается объект недвижимости	Адрес (местоположение) объекта	Назначение проектной документации (для строительства или реконструкции)	Стоимость актива	Доля от общей стоимости активов, %	Примечание
1	2	3	4	5	6	7	8	9
Итого	X	X	X	X	X	0,00	0,00	X

7.4. Драгоценные металлы

№ строки	Вид драгоценного металла	Масса драгоценного металла, грамм	Место хранения драгоценного металла	Стоимость актива	Доля от общей стоимости активов, %	Примечание
1	2	3	4	5	6	7
Итого	X	0	X	0,00	0,00	X

7.5. Требования к кредитной организации выплатить денежный эквивалент драгоценных металлов по текущему курсу

№ строки	Вид драгоценного металла	Масса драгоценного металла, в отношении которого в состав активов входит требование к кредитной организации, грамм	Наименование кредитной организации, требование к которой входит в состав активов	ОГРН кредитной организации, требование к которой входит в состав активов фонда	Стоимость актива	Доля от общей стоимости активов, %	Примечание
1	2	3	4	5	6	7	8
Итого	X	X	X	X	0,00	0,00	X

7.6. Художественные ценности

№ строки	Сведения, позволяющие определенно установить художественную ценность	Количество в составе активов, штук	Стоимость актива	Доля от общей стоимости активов, %	Примечание
1	2	3	4	5	6
Итого	X	X	0,00	0,00	X

7.7. Иное имущество, не указанное в таблицах 7.1 - 7.6

№ строки	Сведения, позволяющие определенно установить имущество	Количество в составе активов, штук	Стоимость актива	Доля от общей стоимости активов, %	Примечание
1	2	3	4	5	6
Итого	X	X	0,00	0,00	X

Подраздел 8. Дебиторская задолженность

8.1. Дебиторская задолженность (должник – физическое лицо)

№ строки	Вид (описание) задолженности	Основание возникновения задолженности	Дата окончания срока погашения задолженности	Дата окончания срока погашения задолженности	Наименование должника	Место нахождения должника	Сведения о документе, удостоверяющем личность должника	Сумма дебиторской задолженности. Стоимость для расчета стоимости чистых активов	Сумма дебиторской задолженности. Фактическая сумма задолженности	Доля от общей стоимости активов, %	Примечание
1	2	3	4	5	6	7	8	9	10	11	
Итого	X	X	X	X	X	X	0,00	0,00	0,00	0,00	X

8.2. Дебиторская задолженность (должник – юридическое лицо)

№ строки	Вид (описание) задолженности	Основание возникновения задолженности	Дата окончания срока погашения задолженности	Дата окончания срока погашения задолженности	Наименование должника	Место нахождения должника	ОГРН/ TIN должника по договору	Сумма дебиторской задолженности. Стоимость для расчета стоимости чистых активов	Сумма дебиторской задолженности. Фактическая сумма задолженности	Доля от общей стоимости активов, %	Примечание
1	2	3	4	5	6	7	8	9	10	11	
1	Средства, находящиеся у профессиональных участников рынка ценных бумаг	Заявление на присоединение к Регламенту оказания брокерских услуг на финансовых рынках ООО "УРАЛСИБ Капитал-Финансовые услуги" от 21.05.2009 № ВБ2009 ДК02745 Т. 08	20.04.2017	не установлена	Общество с ограниченной ответственностью "УРАЛСИБ Капитал-Финансовые услуги"	г. Москва	1047796391257	88051566.26	88051566.26	3.46	-
2	Задолженность по купонному доходу	Решение о выплате купонного дохода	20.04.2017		Публичное акционерное общество "Транснефть"	119180, г. Москва, ул. Большая Полянка, д. 57	1027700049486	182400.00	182400.00	0.01	-

3	Задолженность по купонному доходу	Решение о выплате купонного дохода	17.01.2017	Публичное акционерное общество "МОСГОТТРЕСТ"	121087, Россия, 121087, г. Москва, ул. Барклай, д.б, стр.5	1027739167246	2130050,00	2130050,00	0,08	-	-
4	Задолженность по купонному доходу	Решение о выплате купонного дохода	28.03.2017	Публичное акционерное общество "СИБУР Холдинг"	Тюменская область, г. Тобольск, Восточный промышленный район, квартал 1, №6, строение 30	1057747421247	635700,00	635700,00	0,03	-	-
5	Задолженность по купонному доходу	Решение о выплате купонного дохода	22.12.2016	Акционерное общество Специализированное Строительно-Монтажное Объединение "ТенСпецСМУ"	197348, Санкт-Петербург, Богатырский проспект, дом 2, литер А	1027801544308	881300,58	881300,58	0,05	-	-
6	Средства, находящиеся у профессиональных участников рынка ценных бумаг	Заявление на присоединение к Регламенту оказания брокерских услуг на международных финансовых рынках ООО "УРАЛСИБ Кэпитал-Финансовые услуги" от 24.09.2012 № ВБ2012ДК02745 ТВ_09	не установлена	Общество с ограниченной ответственностью "УРАЛСИБ Кэпитал-Финансовые услуги"	г. Москва	1047796391257	247816,37	247816,37	0,01	-	-
Итого							92128833,21	92128833,21	3,62		X

II. Расшифровки раздела IV «Обязательства»

1. Кредиторская задолженность (кредитор – физическое лицо)

№ строки	Вид (описание) задолженности	Основание возникновения задолженности	Дата окончания срока погашения задолженности	Фамилия, имя, отчество (при наличии) кредитора	Сведения о документе, удостоверяющем личность кредитора	Сумма кредиторской задолженности	Доля от общей величины обязательств, %	Примечание
1	2	3	4	5	6	7	8	9
1	Оплата заявки	Заявка на погашение 212544-U222	08.11.2016	СОРОЧАЙКИН ПЕТР ИВАНОВИЧ	Паспорт Серия 67 09 Номер 937629	85417,30	0,55	-
2	Оплата заявки	Заявка на погашение	Не установлена	АЛЕКСЕЕВ СЕРГЕЙ ВЛАДИМИРОВИЧ	Паспорт Серия 17 02 Номер 476339	17699,40	0,11	-
3	Оплата заявки	Заявка на погашение 212689-U221	15.11.2016	СУХАНОВА ЛЮДМИЛА ВАСИЛЬЕВНА	Паспорт Серия 67 00 Номер 314587	156750,30	1,01	-
4	Оплата заявки	Заявка на погашение	Не установлена	ГИЛЬМАНОВ АЛЬБЕРТ ГУМЕРОВИЧ	Паспорт Серия XIX-КБ Номер 519557	30018,00	0,19	-
5	Оплата заявки	Заявка на погашение 212652-U299	11.11.2016	ЧЕРНОВА ЛЮДМИЛА ВАСИЛЬЕВНА	Паспорт Серия 57 07 Номер 081377	172762,30	1,11	-
6	Оплата заявки	Заявка на погашение 212668-U299	14.11.2016	РАНГУЛОВА ХАЛИДА БИЛАЛОВНА	Паспорт Серия 57 13 Номер 076107	68667,48	0,44	-
7	Оплата заявки	Заявка на погашение	Не установлена	БАРСУКОВА МАРИЯ ВАСИЛЬЕВНА	Паспорт Серия 05 01 Номер 243052	2624,02	0,02	-
8	Оплата заявки	Заявка на погашение	Не установлена	СОКОЛОВ АЛЕКСАНДР ПЕТРОВИЧ	Паспорт Серия VIII-ЕР Номер 562072	4498,65	0,03	-
9	Оплата заявки	Заявка на погашение 212651-U219	11.11.2016	ЭХХАРОВ ЛЕОНИД АДАМОВИЧ	Паспорт Серия 57 03 Номер 213425	103657,38	0,67	-
10	Оплата заявки	Заявка на погашение 212613-U728	10.11.2016	ЗИНЧЕНКО АНДРЕЙ ЮРЬЕВИЧ	Паспорт Серия 75 05 Номер 644594	86275,25	0,56	-
11	Оплата заявки	Заявка на погашение 212615-U728	10.11.2016	ЗИНЧЕНКО ТАМАРА НИКОЛАЕВНА	Паспорт Серия 75 04 Номер 406987	86275,25	0,56	-
12	Оплата заявки	Заявка на погашение 207903-A001	11.11.2016	ЗАВИТАЕВ АЛЕКСАНДР СТАНИСЛАВОВИЧ	Паспорт Серия 80 05 Номер 461638	506071,46	3,26	-

13	Оплата заявки	Заявка на погашение 212673-U282	14.11.2016	МУХАМЕДЪЯНОВ ИЛЬДАР ИЛЬСУРОВИЧ	Паспорт Серия 67 03 Номер 965368	85834,35	0,55	-
14	Оплата заявки	Заявка на погашение	Не установлена	МАТИГУЛИН ТАГИР ШАГАДАТОВИЧ	Паспорт Серия XIX- КБ Номер 510028	2142,04	0,01	-
15	Оплата заявки	Заявка на погашение	Не установлена	ЛЕБЕДИНСКИЙ КОРИЙ АЛЕКСЕЕВИЧ	Паспорт Серия VIII- КН Номер 530359	3068,66	0,02	-
16	Оплата заявки	Заявка на погашение	Не установлена	ИМАЕВ ВЯЧЕСЛАВ ЕВГЕНЬЕВИЧ	Паспорт Серия XIX- АР Номер 661987	12511,90	0,08	-
17	Оплата заявки	Заявка на погашение 207890-A001	10.11.2016	ПОНКРАТОВА ЛЮДМИЛА ВИТАЛЬЕВНА	Паспорт Серия 94 00 Номер 080568	784332,09	5,05	-
18	Оплата заявки	Заявка на погашение 212598-U028	11.11.2016	ЗАХАРЕНКОВ ВЛАДИМИР НИКОЛАЕВИЧ	Паспорт Серия 66 09 Номер 479470	267559,60	1,72	-
19	Оплата заявки	Заявка на погашение 207901-A001	11.11.2016	ЕРМОЛАЕВА ВАЛЕНТИНА АНДРЕЕВНА	Паспорт Серия 03 01 Номер 643123	17450,74	0,11	-
20	Оплата заявки	Заявка на погашение 212503-U706	03.11.2016	ЛУКЪЯНОВ АНДРЕЙ АНДРЕЕВИЧ	Паспорт Серия 42 05 Номер 297750	341388,40	2,20	-
21	Оплата заявки	Заявка на погашение 207844-A001	01.11.2016	БАГРАМЯН АРАМ ХАЧАТУРОВИЧ	Паспорт Серия 63 04 Номер 293451	135352,16	0,87	-
22	Оплата заявки	Заявка на погашение 207875-A001	08.11.2016	КОЛОКОЛОВА СВЕТЛАНА ГЕННАДЬЕВНА	Паспорт Серия 65 15 Номер 032631	86280,10	0,56	-
23	Оплата заявки	Заявка на погашение 207913-A001	15.11.2016	БАЛАБОЛИНА ОЛЬГА МАРКОВНА	Паспорт Серия 45 98 Номер 662565	211111,56	1,36	-
24	Оплата заявки	Заявка на погашение 207915-A001	15.11.2016	АМУСЪЯ ВЛАДИСЛАВ МИРОНОВИЧ	Паспорт Серия 40 16 Номер 614164	87963,15	0,57	-
Итого	X	X	X	X	X	3355711,54	21,61	X

2. Кредиторская задолженность (кредитор – юридическое лицо)

№ строки	Вид (описание) задолженности	Основание возникновения задолженности	Дата окончания срока погашения задолженности	Наименование кредитора	Место нахождения кредитора	ОГРН/ТН кредитора по договору	Сумма кредиторской задолженности:	Доля от общей величины обязательств, %	Примечание
1	2	3	4	5	6	7	8	9	10
1	Расчеты с Управляющей компанией по вознаграждению	Правила доверительного управления	15.11.2016	АО "УК УРАЛСИБ"	г. Москва	1027739003489	78,9852,45	50,48	-
2	Расчеты со Специдепозитарием	Договор со Специализированным депозитарием №УН2002ДУ-5/СД-5/2002 от 03.12.2002	20.11.2016	ЗАО "Специализированный депозитарный центр"	г. Москва	1027739001531	728728,14	4,69	-
3	Расчеты с Регистратором	Договор с Регистратором №ДП/66-РЕГ/2000 от 01.03.2007	10.11.2016	АО "Независимая регистраторская компания"	г. Москва	1027739063087	289908,20	1,87	-
4	Задолженность по скидкам/надбавкам	Правила доверительного управления	31.10.2016	АО "УК УРАЛСИБ"	г. Москва	1027739003489	76640,59	0,49	-
Итого	X	X	X	X	X	X	8935129,38	57,53	X

Пояснительная записка к справке о стоимости чистых активов

Информация о фактах совершения ошибок, потребовавших перерасчета стоимости чистых активов, а также о принятых мерах по исправлению и последствиях исправления таких ошибок

№ строки	Информация о фактах совершения ошибок, потребовавших перерасчета стоимости чистых активов	Информация о принятых мерах по исправлению ошибок	Информация о последствиях исправления ошибок
1	2	3	4
1			

Информация о фактах возникновения разногласий со специализированным депозитарием при расчете стоимости чистых активов, а также о принятых мерах по преодолению этих разногласий

№ строки	Информация о фактах возникновения разногласий со специализированным депозитарием при расчете стоимости чистых активов	Информация о принятых мерах по преодолению этих разногласий
1	2	3
1		

--	--

Сведения о событиях, которые оказали существенное влияние на стоимость чистых активов акционерного инвестиционного фонда или чистых активов паевого инвестиционного фонда

№ строки	Сведения о событиях, которые оказали существенное влияние на стоимость чистых активов акционерного инвестиционного фонда или чистых активов паевого инвестиционного фонда
1	2
1	Дальневост.морское пар-во АОО, RU0008992318 (34.24%)
2	TCS GROUP HOLDING PLC-DR REGS. US87238U2033 (23.47%)
3	HMS HYDRAULIC MACHINES & SYSTE_GDR. US40425X4079 (43.32%)

Информация о требованиях и обязательствах по опционным и (или) фьючерсным договорам (контрактам)

№ строки	Информация о требованиях и обязательствах по опционным и (или) фьючерсным договорам (контрактам)	Сведения о базовом активе срочного договора (контракта), имущества права из которого составляют активы акционерного инвестиционного фонда (паевого инвестиционного фонда), либо являются базовым активом срочного договора (контракта), финансовые инструменты по которому составляют активы акционерного инвестиционного фонда (паевого инвестиционного фонда)	Сведения об оценочной стоимости базовых активов	Сведения об активах акционерного инвестиционного фонда (паевого инвестиционного фонда), составляющих совокупной короткой позицией по указанным срочным контрактам							
					вид	категория (тип)	выпуск	транш	серия ценной бумаги	наименование эмитента ценной бумаги (лица, обязанного по ценной бумаге)	наименование биржевого товара, индекса или иностранной валюты
1	2	3	4	5	6	7	8	9	10	11	
Оценочная стоимость базовых активов по всем срочным контрактам, финансовые инструменты по которым составляют активы акционерного или паевого инвестиционного фонда											

Иная информация

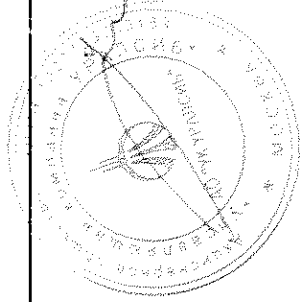
№ строки	Иная информация
1	2

Руководитель акционерного инвестиционного фонда
(управляющей компании пассивного инвестиционного фонда)

Успенский Андрей Маркович
(инициалы, фамилия)

Уполномоченное лицо специализированного депозитара
акционерного инвестиционного фонда (пассивного инвестиционного фонда)

Козловский Валерий Александрович
(инициалы, фамилия)



Справка о стоимости чистых активов, в том числе стоимости активов (имущества) акционерного инвестиционного фонда (паевого инвестиционного фонда)

Код формы по ОКУД 0420502
Месячная

Раздел I. Реквизиты акционерного инвестиционного фонда (паевого инвестиционного фонда)

Полное наименование акционерного инвестиционного фонда (полное название паевого инвестиционного фонда)	Номер лицензии акционерного инвестиционного фонда (регистрационный номер правил доверительного управления паевым инвестиционным фондом)	Полное наименование управляющей компании акционерного инвестиционного фонда (паевого инвестиционного фонда)	Номер лицензии управляющей компании акционерного инвестиционного фонда (паевого инвестиционного фонда)
1	2	3	4
Открытый паевой инвестиционный фонд акций "УРАЛСИБ Перспективные вложения"	0031-18610472	Акционерное общество "Управляющая компания УРАЛСИБ"	21-000-1-00037

Раздел II. Параметры справки о стоимости чистых активов

Текущая отчетная дата	Предыдущая отчетная дата	Код валюты, в которой определена стоимость чистых активов
1	2	3
30.11.2016	31.10.2016	RUB

Раздел III. Активы

Подраздел 1. Денежные средства

Наименование показателя	Код строки	Сумма на текущую отчетную дату	Сумма на предыдущую отчетную дату	Доля от общей стоимости активов на текущую отчетную дату, %	Доля от стоимости чистых активов на текущую отчетную дату, %
1	2	3	4	5	6
Денежные средства – всего	01	13049155.74	6750798.50	0.51	0.51
в том числе: на счетах в кредитных организациях – всего	01.01	13049155.74	6750798.50	0.51	0.51
в том числе: в валюте Российской Федерации	01.01.01	7565937.41	1438455.40	0.30	0.30
в иностранной валюте	01.01.02	5483218.33	5312343.10	0.21	0.22
на счетах по депозиту в кредитных организациях – всего	01.02	0.00	0.00	0.00	0.00
в том числе: в валюте Российской Федерации	01.02.01	0.00	0.00	0.00	0.00
в иностранной валюте	01.02.02	0.00	0.00	0.00	0.00

Подраздел 2. Ценные бумаги российских эмитентов (за исключением закладных)

Наименование показателя	Код строки	Сумма (стоимость) на текущую отчетную дату	Сумма (стоимость) на предыдущую отчетную дату	Доля от общей стоимости активов на текущую отчетную дату, %	Доля от стоимости чистых активов на текущую отчетную дату, %
1	2	3	4	5	6
Ценные бумаги российских эмитентов - всего	02	1623225088.36	1625254960.76	63.41	63.86
в том числе: облигации российских хозяйственных обществ (за исключением облигаций с ипотечным покрытием) – всего	02.01	265884052.50	266854246.00	10.39	10.46
из них: биржевые облигации российских хозяйственных обществ	02.01.01	265884052.50	266854246.00	10.39	10.46
государственные ценные бумаги Российской Федерации	02.02	0.00	0.00	0.00	0.00

государственные ценные бумаги субъектов Российской Федерации	02.03	0.00	0.00	0.00	0.00
муниципальные ценные бумаги	02.04	0.00	0.00	0.00	0.00
российские депозитарные расписки	02.05	0.00	0.00	0.00	0.00
инвестиционные паи паевых инвестиционных фондов	02.06	0.00	0.00	0.00	0.00
акции российских акционерных обществ – всего	02.07	1357341035.86	1358400714.76	53.02	53.40
в том числе: акции публичных акционерных обществ	02.07.01	1357341035.86	1358400714.76	53.02	53.40
акции непубличных акционерных обществ	02.07.02	0.00	0.00	0.00	0.00
векселя российских хозяйственных обществ	02.08	0.00	0.00	0.00	0.00
ипотечные ценные бумаги – всего	02.09	0.00	0.00	0.00	0.00
в том числе: облигации с ипотечным покрытием	02.09.01	0.00	0.00	0.00	0.00
ипотечные сертификаты участия	02.09.02	0.00	0.00	0.00	0.00
иные ценные бумаги	02.10	0.00	0.00	0.00	0.00

Подраздел 3. Ценные бумаги иностранных эмитентов

Наименование показателя	Код строки	Сумма (стоимость) на текущую отчетную дату	Сумма (стоимость) на предыдущую отчетную дату	Доля от общей стоимости активов на текущую отчетную дату, %	Доля от стоимости чистых активов на текущую отчетную дату, %
1	2	3	4	5	6
Ценные бумаги иностранных эмитентов – всего	03	825323806.69	818537459.67	32.24	32.47
в том числе: облигации иностранных эмитентов – всего	03.01	0.00	0.00	0.00	0.00
в том числе: облигации иностранных коммерческих организаций	03.01.01	0.00	0.00	0.00	0.00
облигации иностранных государств	03.01.02	0.00	0.00	0.00	0.00
облигации международных финансовых организаций	03.02	0.00	0.00	0.00	0.00
иностраные депозитарные расписки	03.03	825323806.69	818537459.67	32.24	32.47
паи (акции) иностранных инвестиционных фондов	03.04	0.00	0.00	0.00	0.00
акции иностранных акционерных обществ	03.05	0.00	0.00	0.00	0.00
иные ценные бумаги	03.06	0.00	0.00	0.00	0.00

Подраздел 4. Недвижимое имущество и права аренды недвижимого имущества

Наименование показателя	Код строки	Сумма (стоимость) на текущую отчетную дату	Сумма (стоимость) на предыдущую отчетную дату	Доля от общей стоимости активов на текущую отчетную дату, %	Доля от стоимости чистых активов на текущую отчетную дату, %
1	2	3	4	5	6
Недвижимое имущество и права аренды на недвижимое имущество – всего	04	0.00	0.00	0.00	0.00
в том числе: недвижимое имущество, находящееся на территории Российской Федерации – всего	04.01	0.00	0.00	0.00	0.00
из него: объекты незавершенного строительства	04.01.01	0.00	0.00	0.00	0.00
недвижимое имущество, находящееся на территории иностранных государств – всего	04.02	0.00	0.00	0.00	0.00
из него: объекты незавершенного строительства	04.02.01	0.00	0.00	0.00	0.00
права аренды недвижимого имущества, находящегося на территории Российской Федерации	04.03	0.00	0.00	0.00	0.00

права аренды недвижимого имущества, находящегося на территории иностранных государств	04.04	0.00	0.00	0.00	0.00
---	-------	------	------	------	------

Подраздел 5. Имущественные права (за исключением прав аренды недвижимого имущества, прав из кредитных договоров и договоров займа и прав требования к кредитной организации выплатить денежный эквивалент драгоценных металлов)

Наименование показателя	Код строки	Сумма (стоимость) на текущую отчетную дату	Сумма (стоимость) на предыдущую отчетную дату	Доля от общей стоимости активов на текущую отчетную дату, %	Доля от стоимости чистых активов на текущую отчетную дату, %
1	2	3	4	5	6
Имущественные права – всего	05	0.00	0.00	0.00	0.00
в том числе: имущественные права из договоров участия в долевом строительстве объектов недвижимого имущества	05.01	0.00	0.00	0.00	0.00
имущественные права, связанные с возникновением права собственности на объект недвижимости (его часть) после завершения его строительства (создание) и возникающие из договора, стороной по которому является юридическое лицо, которому принадлежит право собственности или иное вещное право, включая право аренды, на земельный участок, выделенный в установленном порядке для целей строительства объекта недвижимости, и (или) имеющим разрешение на строительство объекта недвижимости на указанном земельном участке, либо юридическое лицо, инвестирующее денежные средства или иное имущество в строительство объекта недвижимости	05.02	0.00	0.00	0.00	0.00
имущественные права из договоров, на основании которых осуществляется строительство (создание) объектов недвижимого имущества (в том числе на месте объектов недвижимости) на выделенном в установленном порядке для целей строительства (создания) указанного объекта недвижимости земельном участке, который (право аренды которого) составляет активы акционерного инвестиционного фонда (паевого инвестиционного фонда)	05.03	0.00	0.00	0.00	0.00
имущественные права из договоров, на основании которых осуществляется реконструкция объектов недвижимости, составляющих активы акционерного инвестиционного фонда (паевого инвестиционного фонда)	05.04	0.00	0.00	0.00	0.00
иные имущественные права	05.05	0.00	0.00	0.00	0.00

Подраздел 6. Денежные требования по кредитным договорам и договорам займа, в том числе удостоверенные закладными

Наименование показателя	Код строки	Сумма (стоимость) на текущую отчетную дату	Сумма (стоимость) на предыдущую отчетную дату	Доля от общей стоимости активов на текущую отчетную дату, %	Доля от стоимости чистых активов на текущую отчетную дату, %
1	2	3	4	5	6
Денежные требования по кредитным договорам и договорам займа, в том числе удостоверенные закладными – всего	06	0.00	0.00	0.00	0.00
в том числе: денежные требования по кредитным договорам и договорам займа, не удостоверенные закладными	06.01	0.00	0.00	0.00	0.00
закладные	06.02	0.00	0.00	0.00	0.00

Подраздел 7. Иное имущество, не указанное в подразделах 1-6

Наименование показателя	Код строки	Сумма (стоимость) на текущую отчетную дату	Сумма (стоимость) на предыдущую отчетную дату	Доля от общей стоимости активов на текущую отчетную дату, %	Доля от стоимости чистых активов на текущую отчетную дату, %
1	2	3	4	5	6
Иное имущество – всего	07	0.00	0.00	0.00	0.00
в том числе:					
доли в уставных капиталах российских обществ с ограниченной ответственностью	07.01	0.00	0.00	0.00	0.00
права участия в уставных капиталах иностранных коммерческих организаций	07.02	0.00	0.00	0.00	0.00
проектная документация для строительства или реконструкции объекта недвижимости	07.03	0.00	0.00	0.00	0.00
драгоценные металлы и требования к кредитной организации выплатить их денежный эквивалент – всего	07.04	0.00	0.00	0.00	0.00
в том числе:					
драгоценные металлы	07.04.01	0.00	0.00	0.00	0.00
требования к кредитной организации выплатить денежный эквивалент драгоценных металлов	07.04.02	0.00	0.00	0.00	0.00
художественные ценности	07.05	0.00	0.00	0.00	0.00
иное имущество, не указанное в строках 07.01-07.05	07.06	0.00	0.00	0.00	0.00

Подраздел 8. Дебиторская задолженность

Наименование показателя	Код строки	Сумма (стоимость) на текущую отчетную дату	Сумма (стоимость) на предыдущую отчетную дату	Доля от общей стоимости активов на текущую отчетную дату, %	Доля от стоимости чистых активов на текущую отчетную дату, %
1	2	3	4	5	6
Дебиторская задолженность – всего	08	98452261.08	92128833.21	3.85	3.87
в том числе:					
средства, находящиеся у профессиональных участников рынка ценных бумаг	08.01	92270979.88	88299382.63	3.60	3.63
по сделкам	08.02	0.00	0.00	0.00	0.00
по процентному (купонному) доходу по денежным средствам на счетах и во вкладах, а также по ценным бумагам	08.03	6181281.20	3829450.58	0.24	0.24
прочая	08.04	0.00	0.00	0.00	0.00

Подраздел 9. Общая стоимость активов

Наименование показателя	Код строки	Стоимость на текущую отчетную дату	Стоимость на предыдущую отчетную дату	Доля от стоимости чистых активов на текущую отчетную дату, %
1	2	3	4	5
Общая стоимость активов (сумма строк 01+02+03+04+05+06+07+08)	09	2560050311.87	2542672052.14	100.71

Раздел IV. Обязательства

Наименование показателя	Код строки	Величина на текущую отчетную дату	Величина на предыдущую отчетную дату	Доля от общей величины обязательств на текущую отчетную дату, %	Доля от стоимости чистых активов на текущую отчетную дату, %
1	2	3	4	5	6
Кредиторская задолженность	10	14595562.17	12290840.92	79.78	0.57
Резерв на выплату вознаграждения – всего	11	3699359.15	3239548.34	20.22	0.15
в том числе:					
управляющей компании	11.1	78.34	77.89	0.00	0.00

специализированному депозитарию, лицу, осуществляющему ведение реестра, аудиторской организации, оценщику и бирже	11.2	3699280.81	3239470.45	20.22	0.15
Общая величина обязательств (сумма строк 10+11)	12	18294921.32	15530389.26	100.00	0.72

Раздел V. Стоимость чистых активов

Наименование показателя	Код строки	Значение показателя на текущую отчетную дату	Значение показателя на предыдущую отчетную дату
1	2	3	4
Стоимость чистых активов (разность строк 09–12)	13	2541755390.55	2527141662.88
Количество размещенных акций акционерного инвестиционного фонда (количество выданных инвестиционных паев паевого инвестиционного фонда) – штук	14	142 522.68897	143 072.94146
Стоимость чистых активов акционерного инвестиционного фонда в расчете на одну акцию (расчетная стоимость инвестиционного пая паевого инвестиционного фонда) (частное от деления строк 13/14)	15	17834.04	17663.31

Расшифровки активов и обязательств, принятых к расчету стоимости чистых активов

**1. Расшифровки раздела III «Активы»
Подраздел 1. Денежные средства**

1.1. Денежные средства на счетах в кредитных организациях

№ строки	Наименование кредитной организации, с которой заключен договор (договоры) банковского счета	ОГРН кредитной организации	Регистрационный номер кредитной организации	Порядковый номер филиала кредитной организации	Код валюты счета	Вид банковского счета (расчетный, другие счета)	Сумма денежных средств	Доля от общей стоимости активов, %	Примечание
1	2	3	4	5	6	7	8	9	10
1	ПАО «БАНК УРАЛСИБ»	1020280000190	2275	-	USD	расчетный	5428047.98	0.21	-
2	ПАО «БАНК УРАЛСИБ»	1020280000190	2275	-	EUR	расчетный	55170.35	0.00	-
3	ПАО «БАНК УРАЛСИБ»	1020280000190	2275	-	RUB	расчетный	7565937.41	0.30	-
Итого	X	X	X	X	X	X	13049155.74	0.51	X

1.2. Денежные средства на счетах по депозиту в кредитных организациях

№ строки	Наименование кредитной организации, в которой открыт счет по депозиту	ОГРН кредитной организации	Регистрационный номер кредитной организации	Порядковый номер филиала кредитной организации	Код валюты счета по депозиту	Срок возврата денежных средств	Сумма денежных средств	Доля от общей стоимости активов, %	Примечание
1	2	3	4	5	6	7	8	9	10
1	X	X	X	X	X	X	0.00	0.00	X

Подраздел 2. Ценные бумаги российских эмитентов (за исключением закладных)

2.1. Облигации российских хозяйственных обществ

№ строки	Наименование эмитента	ОГРН эмитента	ИНН эмитента	Организационно-правовая форма эмитента	Государственный регистрационный номер (идентификационный номер) выпуска	Код ISIN (если присвоен)	Дата погашения	Количество в составе активов, штук	Стоимость актива	Доля от общей стоимости активов, %	Наименование биржи	Примечание
1	2	3	4	5	6	7	8	9	10	11	12	13
1	Публичное акционерное общество "СИБУР Холдинг"	105774742124 7	7727547261	ПАО	4-10-65134-D	RU000A0JWBK6	17.03.2026	65000.00	66950000.00	2.62	ЗАО "ФБ ММВБ"	-
2	Публичное акционерное общество "Транснефть"	102770004948 6	7706061801	ПАО	4B02-05-00206-A	RU000A0JWBE9	09.04.2026	60000.00	61200000.00	2.39	ЗАО "ФБ ММВБ"	-
3	Акционерное Специализированное Строительное Монтажное Объединение "ЛенСпецСМУ"	102780154430 8	7802084569	АО	4B02-01-17644-J-001P	RU000A0JWLG3	17.06.2021	69613.00	72571552.50	2.83	ЗАО "ФБ ММВБ"	-
4	Публичное акционерное общество "МОСГОРСТ"	102773916724 6	7701045732	ПАО	4-07-02472-A	RU000A0JWN63	07.07.2026	65000.00	65162500.00	2.55	ЗАО "ФБ ММВБ"	-
Итого									265884052.50	10.39		X

2.2. Государственные ценные бумаги Российской Федерации

№ строки	Наименование эмитента	ОГРН эмитента	ИНН эмитента	Государственный регистрационный номер выпуска	Код ISIN (если присвоен)	Дата погашения	Количество в составе активов, штук	Стоимость актива	Доля от общей стоимости активов, %	Наименование биржи	Примечание
1	2	3	4	5	6	7	8	9	10	11	12
Итого	X	X	X	X	X	X	X	0.00	0.00	X	X

2.3. Государственные ценные бумаги субъектов Российской Федерации

№ строки	Наименование эмитента	Наименование субъекта Российской Федерации, от имени которого выпущены ценные бумаги	ОГРН эмитента	ИНН эмитента	Государственный регистрационный номер выпуска	Код ISIN (если присвоен)	Дата погашения	Количество в составе активов, штук	Стоимость актива	Доля от общей стоимости активов, %	Наименование биржи	Примечание
1	2	3	4	5	6	7	8	9	10	11	12	13
Итого	X	X	X	X	X	X	X	X	0.00	0.00	X	X

2.4. Муниципальные ценные бумаги

№ строки	Наименование эмитента	Наименование муниципального образования, от имени которого выпущены ценные бумаги, согласно уставу муниципального образования	ОГРН эмитента	ИНН эмитента	Государственный регистрационный номер выпуска	Код ISIN (если присвоен)	Дата погашения	Количество в составе активов, штук	Стоимость актива	Доля от общей стоимости активов, %	Наименование биржи	Примечание
Итого	X	X	X	X	X	X	X	X	0.00	0.00	X	X

1	2	3	4	5	6	7	8	9	10	11	12	13
	X	X	X	X	X	X	X	X	0.00	0.00	X	X
Итого	X	X	X	X	X	X	X	X	0.00	0.00	X	X

2.5. Российские депозитарные расписки

№ строки	Наименование эмитента	ОГРН эмитента	ИНН эмитента	Организационно-правовая форма эмитента	Государственный регистрационный номер (идентификационный номер) выпуска	Код ISIN	Количество в составе активов, штук	Наименование эмитента представленных ценных бумаг	TIN эмитента представленных ценных бумаг	Вид представленных ценных бумаг	Регистрационный номер представленных ценных бумаг	Код ISIN представленных ценных бумаг	Код государства регистрации (инкорпорации) эмитента представленных ценных бумаг	Стоимость в активах	Доля от общей стоимости активов, %	Наименование биржи	Примечание
1	2	3	4	5	6	7	8	9	10	11	12	13	14	15	16	17	18
Итого	X	X	X	X	X	X	X	X	X	X	X	X	X	0.00	0.00	X	X

2.6. Инвестиционные паи паевых инвестиционных фондов

№ строки	Полное наименование паевого инвестиционного фонда	Регистрационный номер доверительного управления фондом	Наименование управляющей компании паевого инвестиционного фонда	ИНН управляющей компании паевого инвестиционного фонда	Код ISIN (если присвоен)	Количество в составе активов, штук	Стоимость актива	Доля от общей стоимости активов, %	Наименование биржи	Примечание
1	2	3	4	5	6	7	8	9	10	11
Итого	X	X	X	X	X	X	0.00	0.00	X	X

2.7. Акции российских акционерных обществ

№ строки	Наименование эмитента	ОГРН эмитента	ИНН эмитента	Организационно-правовая форма эмитента	Государственный регистрационный номер (идентификационный номер) выпуска	Код ISIN (если присвоен)	Категория акций	Количество в составе активов, штук	Стоимость актива	Доля от общей стоимости активов, %	Наименование биржи	Примечание
1	2	3	4	5	6	7	8	9	10	11	12	13
1	Публичное акционерное общество "Дальневосточное морское пароходство"	1022502256127	2540047110	ПАО	1-03-00032-A	RU0008992318	обыкновенные	19767708.00	60192670.86	2.35	ЗАО "ФБ ММВБ"	-
2	Публичное акционерное общество "СОЛЕРС"	1023501244524	3528079131	ПАО	1-01-02461-D	RU0006914488	обыкновенные	122920.00	63426720.00	2.48	ЗАО "ФБ ММВБ"	-
3	Публичное акционерное общество "АПРОСА"	1021400967092	1433000147	ПАО	1-03-40046-N	RU0007252813	обыкновенные	850000.00	79466500.00	3.10	ЗАО "ФБ ММВБ"	-
4	Публичное акционерное общество "ДИКСИ Групп"	1037704000510	7704249540	ПАО	1-02-40420-H	RU000A0JJP7HI	обыкновенные	587860.00	167540100.00	6.54	ЗАО "ФБ ММВБ"	-
5	Публичное акционерное общество "Группа ЛСР"	5067847227300	7838360491	ПАО	1-01-55234-E	RU000A0JPFPO	обыкновенные	203945.00	186405730.00	7.28	ЗАО "ФБ ММВБ"	-
6	Публичное акционерное общество "М.видео"	5067746789248	7707602010	ПАО	1-02-11700-A	RU000A0JPGAO	обыкновенные	843230.00	306935720.00	11.99	ЗАО "ФБ ММВБ"	-
7	Публичное акционерное общество "ПРОТЕК"	1027715014140	7715354473	ПАО	1-02-07615-A	RU000A0JQU47	обыкновенные	3814800.00	381861480.00	14.92	ЗАО "ФБ ММВБ"	-
8	Публичное акционерное общество "Юнипро"	1058602056985	8602067092	ПАО	1-02-65104-D	RU000A0JNGA5	обыкновенные	39897000.00	111512115.00	4.36	ЗАО "ФБ ММВБ"	-

Итого	X	X	X	X	X	X	X	X	X	1357341035.8 6	53.02	X	X
-------	---	---	---	---	---	---	---	---	---	-------------------	-------	---	---

2.8. Векселя российских хозяйственных обществ

№ строки	Наименование векселедателя	ОГРН векселедателя	ИНН векселедателя	ИНН векселедателя	Организационно-правовая форма векселедателя	Срок платежа по векселю	Стоимость актива	Доля от общей стоимости активов, %	Примечание
1	2	3	4	5	6	7	8	9	
Итого	X	X	X	X	X	0.00	0.00	X	X

2.9. Облигации с ипотечным покрытием

№ строки	Наименование эмитента	ОГРН эмитента	ИНН эмитента	Организационно-правовая форма эмитента	Государственный регистрационный номер (идентификационный номер) выпуска	Код ISIN (если присвоен)	Дата погашения	Количество в составе активов, штук	Стоимость актива	Доля от общей стоимости активов, %	Наименование биржи	Примечание
1	2	3	4	5	6	7	8	9	10	11	12	13
Итого	X	X	X	X	X	X	X	X	0.00	0.00	X	X

2.10. Ипотечные сертификаты участия

№ строки	Индивидуальное обозначение, идентифицирующее сертификаты участия с ипотечным покрытием	Регистрационный номер правил доверительного управления ипотечным покрытием	Наименование управляющего ипотечным покрытием	ИНН управляющего ипотечным покрытием	Код ISIN (если присвоен)	Количество в составе активов, штук	Стоимость актива	Доля от общей стоимости активов, %	Наименование биржи	Примечание
1	2	3	4	5	6	7	8	9	10	11

Итого	X	X	X	X	X	X	X	X	0.00	0.00	X	X
-------	---	---	---	---	---	---	---	---	------	------	---	---

2.11. Иные ценные бумаги

№ строки	Сведения, позволяющие определенно установить ценные бумаги	ИНН лица, обязанного по ценным бумагам	Количество в составе активов, штук	Стоимость актива	Доля от общей стоимости активов, %	Примечание
1	2	3	4	5	6	7
	X	X	X	0.00	0.00	X
Итого						

Подраздел 3. Ценные бумаги иностранных эмитентов

3.1. Облигации иностранных коммерческих организаций

№ строки	Наименование эмитента	Код государства регистрации (инкорпорации) эмитента	TIN эмитента	Регистрационный номер выпуска	Код ISIN (если присвоен)	Дата погашения	Количество в составе активов, штук	Стоимость актива	Доля от общей стоимости активов, %	Наименование биржи	Примечание
1	2	3	4	5	6	7	8	9	10	11	12
	X	X	X	X	X	X	X	0.00	0.00	X	X
Итого											

3.2. Облигации иностранных государств

№ строки	Наименование эмитента	Код государства регистрации (инкорпорации) эмитента	TIN эмитента	Регистрационный номер выпуска	Код ISIN (если присвоен)	Дата погашения	Количество в составе активов, штук	Стоимость актива	Доля от общей стоимости активов, %	Наименование биржи	Примечание
1	2	3	4	5	6	7	8	9	10	11	12
	X	X	X	X	X	X	X	0.00	0.00	X	X
Итого											

3.3. Облигации международных финансовых организаций

№ строки	Наименование эмитента	TIN эмитента	Регистрационный номер выпуска	Код ISIN (если присвоен)	Дата погашения	Количество в составе активов, штук	Стоимость актива	Доля от общей стоимости активов, %	Наименование биржи	Примечание
1	2	3	4	5	6	7	8	9	10	11
Итого	X	X	X	X	X	X	0.00	0.00	X	X

3.4. Иностранное депозитарное расписание

№ строки	Наименование эмитента	Код государства регистрации (инкорпорации) эмитента	TIN эмитента	Регистрационный номер выпуска	Код ISIN (если присвоен)	Количество в составе активов, штук	Наименование эмитента представленных ценных бумаг	Код эмитента представленных ценных бумаг	Код государства регистрации (инкорпорации) эмитента представленных ценных бумаг	Код ISIN представленных ценных бумаг	Регистрационный номер представленных ценных бумаг	Вид представленных ценных бумаг	Дата погашения	Количество в составе активов, штук	Стоимость актива	Доля от общей стоимости активов, %	Доля от общего количества размещенных ценных бумаг, %	Наименование биржи	Примечание
1	THE BANK OF NEW YORK MELLON	USA	132614959	0	US7496552057	352565.00	ROSAgro PLC	000	ROSAgro PLC	CY0104922212	-	акции		-	288505963.22	11.27	1.70	London Stock Exchange	-
2	Deutsche Bank Trust Company Americas	USA	BR1026	0	US65557T2050	267400.00	NordGold N.V.	17179668	NordGold N.V.	-	-	акции		-	59045305.28	2.31	0.03	London Stock Exchange	-
3	JPMORGAN CHASE BANK, N.A.	USA	00011	0	US87238U2033	644707.00	TCS Group Holding PLC	000	TCS Group Holding PLC	CY0105942219	-	акции		-	376833884.80	14.72	1.22	London Stock Exchange	-

4	THE BANK OF NEW YORK MELLON	USA	132614959	0	US40425X4079	145549.00	HMS HYDRAULIC MACHINES AND SYSTEMS GROUP PLC	000	акции	-	CY0104230913	CYP	67492029.89	2.64	0.01	London Stock Exchange	-	
5	JPMORGAN CHASE BANK, N.A.	USA	00011	0	US55279C2008	50000.00	MD Medical Group Investments Plc	000	акции	-	CY0103742215	CYP	33446623.50	1.31	0.07	London Stock Exchange	-	
Итого													82532380.669	32.25	3.03			X

3.5. Паи (акции) иностранных инвестиционных фондов

№ строки	Наименование инвестиционного фонда	Код государства регистрации (инкорпорации) инвестиционного фонда	TIN инвестиционного фонда	Вид ценных бумаг инвестиционного фонда	Наименование лица, выдавшего паи (выпустившего акции (если выдачу паев (выпуск акций) осуществил не инвестиционный фонд))	Код ISIN (если присвоен)	Количество в составе активов, штук	Стоимость актива	Доля от общей стоимости активов, %	Доля от общего количества размещенных ценных бумаг, %	Наименование биржи	Примечание
1	2	3	4	5	6	7	8	9	10	11	12	13
1												
Итого	X	X	X	X	X	X	X	0.00	0.00	0.00	X	X

3.6. Акции иностранных акционерных обществ

№ строки	Наименование эмитента	Код государства регистрации (инкорпорации) эмитента	TIN эмитента	Регистрационный номер выпуска	Код ISIN (если присвоен)	Количество в составе активов, штук	Стоимость актива	Доля от общей стоимости активов, %	Доля от общего количества размещенных ценных бумаг, %	Наименование биржи	Примечание
1	2	3	4	5	6	7	8	9	10	11	12
Итого	X	X	X	X	X	X	0.00	0.00	0.00	X	X

3.7. Иные ценные бумаги

№ строки	Сведения, позволяющие определенно установить ценные бумаги	TIN лица, обязанного по ценным бумагам	Количество в составе активов, штук	Стоимость актива	Доля от общей стоимости активов, %	Примечание
1	2	3	4	5	6	7
Итого	X	X	X	0.00	0.00	X

Подраздел 4. Недвижимое имущество и права аренды недвижимого имущества

4.1. Недвижимое имущество

№ строки	Кадастровый номер объекта (если имеется)	Вид объекта	Назначение объекта недвижимого имущества (для земельных участков – категория земель и вид разрешенного использования)	Код государства, на территории которого располагается объект недвижимости	Адрес (местоположение) объекта	Стоимость актива	Примечание
1	2	3	4	5	6	7	8
Итого	X	X	X	X	X	0.00	X

4.2. Право аренды недвижимого имущества

4.2.1. Право аренды недвижимого имущества (арендодатель – физическое лицо)

№ строки	Фамилия, имя, отчество (при наличии) арендодателя	Сведения о документе, удостоверяющем личность арендодателя	Кадастровый номер объекта (если имеется)	Вид объекта	Назначение объекта недвижимого имущества (для земельных участков – категория земель и вид разрешенного использования)	Код государства, на территории которого располагается объект недвижимости	Адрес (местоположение) объекта	Дата окончания срока аренды	Стоимость актива	Примечание
1	2	3	4	5	6	7	8	9	10	11
Итого	X	X	X	X	X	X	X	X	0.00	X

4.2.2. Право аренды недвижимого имущества (арендодатель – юридическое лицо)

№ строки	Наименование арендодателя	ОГРН/ТИН арендодателя	Место нахождения арендодателя	Кадастровый номер объекта (если имеется)	Вид объекта	Назначение объекта недвижимого имущества (для земельных участков – категория земель и вид разрешенного использования)	Код государства, на территории которого располагается объект	Адрес (местоположение) объекта	Дата окончания срока аренды	Стоимость актива	Примечание
1	2	3	4	5	6	7	8	9	10	11	12
Итого	X	X	X	X	X	X	X	X	X	0.00	X

Подраздел 5. Имущественные права (за исключением прав аренды недвижимого имущества, прав из кредитных договоров и договоров займа и прав требования к кредитной организации выплатить денежный эквивалент драгоценных металлов)

5.1. Имущественные права из договоров участия в долевом строительстве объектов недвижимого имущества

№ строки	Номер договора	Дата заключения договора	Срок исполнения договора	Наименование застройщика	ОГРН/ТИН застройщика	Вид объекта долевого строительства	Назначение объекта долевого строительства	Адрес (местоположение) объекта долевого строительства	Стоимость актива	Доля от общей стоимости активов, %	Примечание
1	2	3	4	5	6	7	8	9	10	11	12

№ строки	Номер договора	Дата заключения договора	Срок исполнения договора	Наименование контрагента по договору	ОГРН/УПН контрагента по договору	Вид объекта недвижимости, в отношении которого заключен договор	Наименование и назначение объекта недвижимости, в отношении которого заключен договор	Адрес (местоположение) объекта недвижимости, в отношении которого заключен договор	Стоимость актива	Доля от общей стоимости активов, %	Примечание
1	2	3	4	5	6	7	8	9	10	11	12
Итого	X	X	X	X	X	X	X	X	0.00	0.00	X

5.5. Другие имущественные права

№ строки	Сведения, позволяющие определенно установить имущественные права	Стоимость актива	Доля от общей стоимости активов, %	Примечание
1	2	3	4	5
Итого	X	0.00	0.00	X

Подраздел 6. Денежные требования по кредитным договорам и договорам займа, в том числе удостоверенные закладными

6.1. Денежные требования по кредитным договорам и договорам займа

6.1.1. Денежные требования по кредитным договорам и договорам займа (должник – физическое лицо)

№ строки	Номер кредитного договора (договора займа)	Дата кредитного договора (договора займа)	Срок исполнения договора	Фамилия, имя, отчество (при наличии) должника по договору	Сведения о документе, удостоверяющем личность должника по договору	Способ обеспечения исполнения обязательств по договору	Стоимость актива	Доля от общей стоимости активов, %	Примечание
1	2	3	4	5	6	7	8	9	10
Итого	X	X	X	X	X	X	0.00	0.00	X

6.1.2. Денежные требования по кредитным договорам и договорам займа (должник – юридическое лицо)

№ строки	Номер кредитного договора (договора займа)	Дата кредитного договора (договора займа)	Срок исполнения договора	Наименование должника по договору	Место нахождения должника по договору	ОГРН/ТIN должника по договору	Способ обеспечения исполнения обязательств по договору	Стоимость актива	Доля от общей стоимости активов, %	Примечание
1	2	3	4	5	6	7	8	9	10	11
Итого	X	X	X	X	X	X	X	0.00	0.00	X

6.2. Закладные

6.2.1. Закладные (должник – физическое лицо)

№ строки	Номер кредитного договора (договора займа)	Дата кредитного договора (договора займа)	Срок исполнения договора	Наименование должника по договору	Место нахождения должника по договору	ОГРН/ТIN должника по договору	Способ обеспечения исполнения обязательств по договору	Стоимость актива	Доля от общей стоимости активов, %	Примечание
1	2	3	4	5	6	7	8	9	10	11
Итого	X	X	X	X	X	X	X	0.00	0.00	X

6.2.2. Закладные (должник – юридическое лицо)

№ строки	Номер кредитного договора (договора займа)	Дата кредитного договора (договора займа)	Срок исполнения договора	Наименование должника по договору	Место нахождения должника по договору	ОГРН/ТIN должника по договору	Способ обеспечения исполнения обязательств по договору	Стоимость актива	Доля от общей стоимости активов, %	Примечание
1	2	3	4	5	6	7	8	9	10	11
Итого	X	X	X	X	X	X	X	0.00	0.00	X

Подраздел 7. Иное имущество, не указанное в подразделах 1-6

7.1. Доли в уставных капиталах российских обществ с ограниченной ответственностью

№ строки	Наименование общества с ограниченной ответственностью	ОГРН общества с ограниченной ответственностью	Виды деятельности, осуществляемые обществом с ограниченной ответственностью	Размер доли в уставном капитале российского общества с ограниченной ответственностью, %	Стоимость актива	Доля от общей стоимости активов, %	Примечание
1	2	3	4	5	6	7	8
Итого	X	X	X	X	0.00	0.00	X

7.2. Права участия в уставных капиталах иностранных коммерческих организаций

№ строки	Наименование иностранной коммерческой организации	Код государства регистрации (инкорпорации) иностранной коммерческой организации	TIN иностранной коммерческой организации	Виды деятельности, осуществляемые иностранной коммерческой организацией	Размер прав участия в уставном капитале иностранной коммерческой организации, %	Стоимость актива	Доля от общей стоимости активов, %	Примечание
1	2	3	4	5	6	7	8	9
Итого	X	X	X	X	X	0.00	0.00	X

7.3. Проектная документация для строительства или реконструкции объекта недвижимости

№ строки	Вид объекта недвижимого имущества	Назначение объекта недвижимого имущества	Код государства, на территории которого располагается объект недвижимости	Адрес (местоположение) объекта	Назначение проектной документации (для строительства или для реконструкции)	Стоимость актива	Доля от общей стоимости активов, %	Примечание
1	2	3	4	5	6	7	8	9
Итого	X	X	X	X	X	0.00	0.00	X

7.4. Драгоценные металлы

№ строки	Вид драгоценного металла	Масса драгоценного металла, грамм	Место хранения драгоценного металла	Стоимость актива	Доля от общей стоимости активов, %	Примечание
1	2	3	4	5	6	7

№ строки	Вид (описание) задолженности	Основание возникновения задолженности	Дата окончания срока погашения задолженности	Фамилия, имя, отчество (при наличии) должника	Сведения о документе, удостоверяющем личность должника	Сумма дебиторской задолженности. Стоимость для расчета чистых активов	Сумма дебиторской задолженности. Фактическая сумма задолженности	Доля от общей стоимости активов, %	Примечание
1	2	3	4	5	6	7	8	9	10
Итого	X	X	X	X	X	0.00	0.00	0.00	X

§.2. Дебиторская задолженность (должник – юридическое лицо)

№ строки	Вид (описание) задолженности	Основание возникновения задолженности	Дата окончания срока погашения задолженности	Наименование должника	Место нахождения должника	ОГРН/ TIN должника по договору	Сумма дебиторской задолженности. Стоимость для расчета чистых активов	Сумма дебиторской задолженности. Фактическая сумма задолженности	Доля от общей стоимости активов, %	Примечание
1	2	3	4	5	6	7	8	9	10	11
1	Средства, находящиеся у профессиональных участников рынка ценных бумаг	Завлечение на присоединение к Регламенту оказания брокерских услуг на финансовых рынках ООО "УРАЛСИБ" Кэпитал-Финансовые услуги" от 21.05.2009 № ВБ2009 ДК02745 Т_08	не установлена	Общество с ограниченной ответственностью "УРАЛСИБ Кэпитал-Финансовые услуги"	г. Москва	104-7796391257	92022400.96	92022400.96	3.59	-
2	Задолженность по купонному доходу	Решение о выплате купонного дохода	20.04.2017	Публичное акционерное общество "Гранснефть"	119180, г. Москва, ул. Большая Полянка, д. 57	1027700049486	681000.00	681000.00	0.03	-

3	Задолженность по купонному доходу	Решение о выплате купонного дохода	17.01.2017	Публичное акционерное общество "МОСТОТРЕСТ"	121087, Россия, 121087, г. Москва, ул. Барская, д.6, стр.5	1027739167246	2744300.00	2744300.00	0.11	-	
4	Задолженность по купонному доходу	Решение о выплате купонного дохода	28.03.2017	Публичное акционерное общество "СИБУР Холдинг"	Тюменская область, г. Тобольск, Восточный промышленный район, квартал 1, №6, строение 30	1057747421247	1196650.00	1196650.00	0.05	-	
5	Задолженность по купонному доходу	Решение о выплате купонного дохода	22.12.2016	Акционерное общество Специализированное Строительно-Монтажное Объединение "ДенСпецСМУ"	197348, Санкт-Петербург, Богатырский проспект, дом 2, литер А	1027801544308	1559331.20	1559331.20	0.06	-	
6	Средства, находящиеся у профессиональных участников рынка ценных бумаг	Заявление на присоединение к Регламенту оказания брокерских услуг на международных финансовых рынках ООО "УРАЛСИБ Капитал-Финансовые услуги" от 24.09.2012 № ВБ2012ДК02745 ТУ_09	не установлена	Общество с ограниченной ответственностью "УРАЛСИБ Капитал-Финансовые услуги"	г. Москва	1047796391257	248578.92	248578.92	0.01	-	
Итого							98452261.08	98452261.08	3.85		X

II. Расшифровки раздела IV «Обязательства»

1. Кредиторская задолженность (кредитор – физическое лицо)

№ строки	Вид (описание) задолженности	Основание возникновения задолженности	Дата окончания срока погашения задолженности	Фамилия, имя, отчество (при наличии) кредитора	Сведения о документе, удостоверяющем личность кредитора	Сумма кредиторской задолженности	Доля от общей величины обязательств, %	Примечание
1	2	3	4	5	6	7	8	9
1	Оплата заявки	Заявка на погашение 213342-U224	12.12.2016	ОВЧАРОВА СОЛМАЗ ЭЮБ КЫЗЫ	Паспорт Серия 67 04 Номер 279254	141537.12	0.77	-
2	Оплата заявки	Заявка на погашение	Не установлена	АЛЕКСЕЕВ СЕРГЕЙ ВЛАДИМИРОВИЧ	Паспорт Серия 17 02 Номер 476339	17699.40	0.10	-
3	Оплата заявки	Заявка на погашение 213216-U222	07.12.2016	ЯКОВЛЕВ АЛЕКСАНДР ВИКТОРОВИЧ	Паспорт Серия 36 02 Номер 483987	76014.00	0.42	-
4	Оплата заявки	Заявка на погашение 213319-U440	09.12.2016	КОНДРАШИН МИХАИЛ ИВАНОВИЧ	Паспорт Серия 92 01 Номер 181862	260148.79	1.42	-
5	Оплата заявки	Заявка на погашение	Не установлена	ГИЛЬМАНОВ АЛЬБЕРТ ГУМЕРОВИЧ	Паспорт Серия XIX-КБ Номер 519537	30018.00	0.16	-
6	Оплата заявки	Заявка на погашение	Не установлена	БАРСУКОВА МАРИЯ ВАСИЛЬВЕНА	Паспорт Серия 03 01 Номер 243052	2624.02	0.01	-
7	Оплата заявки	Заявка на погашение	Не установлена	СОКОЛОВ АЛЕКСАНДР ПЕТРОВИЧ	Паспорт Серия VIII-ЕР Номер 562072	4498.65	0.02	-
8	Оплата заявки	Заявка на погашение 213257-U346	12.12.2016	ГАБДУЛХАКОВ ИЛЬГИЗ ИЛЬСУРОВИЧ	Паспорт Серия 92 11 Номер 257378	76967.70	0.42	-
9	Оплата заявки	Заявка на погашение 213355-U077	12.12.2016	ИРХИНА СВЕТЛАНА ПЕТРОВНА	Паспорт Серия 60 14 Номер 722584	26538.21	0.15	-
10	Оплата заявки	Заявка на погашение	Не установлена	МАТИГУЛИН ТАГИР ШАГАДАТОВИЧ	Паспорт Серия XIX-КБ Номер 510028	2142.04	0.01	-
11	Оплата заявки	Заявка на погашение 213196-U224	08.12.2016	ГУРБЕЛЬ ДМИТРИЙ ЮРЬЕВИЧ	Паспорт Серия 67 04 Номер 280386	152008.20	0.83	-
12	Оплата заявки	Заявка на погашение	Не установлена	ЛЕБЕДИНСКИЙ ЮРИЙ АЛЕКСЕЕВИЧ	Паспорт Серия VIII-КН Номер 530359	3068.66	0.02	-

13	Оплата заявки	Заявка на погашение	Не установлена	ИМАВВ ВЯЧЕСЛАВ ЕВГЕНЬЕВИЧ	Паспорт Серия XIX- AP Номер 661987	12511.90	0.07	-	
14	Оплата заявки	Заявка на погашение 208074-A001	07.12.2016	ИЗОСИМОВ КОНСТАНТИН ИВАНОВИЧ	Паспорт Серия 46 11 Номер 026436	459258.78	2.51	-	
15	Оплата заявки	Заявка на погашение 213357-U607	12.12.2016	СОЛОВЬЕВА ЕЛЕНА ПЕТРОВНА	Паспорт Серия 03 01 Номер 189832	36868.82	0.20	-	
16	Оплата заявки	Заявка на погашение 213320-U204	09.12.2016	МЕЗЕНЦЕВА ЮЛИЯ НИКОЛАЕВНА	Паспорт Серия 65 03 Номер 627631	35175.74	0.19	-	
17	Оплата заявки	Заявка на погашение 213366-U706	12.12.2016	ПЕРЕГУДОВ ВЯЧЕСЛАВ ВЛАДИМИРОВИЧ	Паспорт Серия 03 05 Номер 362484	1433063.34	7.83	-	
18	Оплата заявки	Заявка на погашение 213234-U706	07.12.2016	ЛУКЪЯНОВ АНДРЕЙ АНДРЕЕВИЧ	Паспорт Серия 42 05 Номер 297750	1520133.00	8.31	-	
19	Оплата заявки	Заявка на погашение 208079-A001	07.12.2016	ЗАЙЦЕВА НАТАЛЬЯ ЮРЬЕВНА	Паспорт Серия 74 06 Номер 610495	66096.16	0.36	-	
20	Оплата заявки	Заявка на погашение 208130-A001	12.12.2016	ПИВОВАРОВА АЛЛА ПЕТРОВНА	Паспорт Серия 40 04 Номер 333872	125095.95	0.68	-	
Итого	X	X	X	X	X	4481468.48	24.48		X

2. Кредиторская задолженность (кредитор – юридическое лицо)

№ строки	Вид (описание) задолженности	Основание возникновения задолженности	Дата окончания срока погашения задолженности	Наименование кредитора	Место нахождения кредитора	ОГРН/ИН кредитора по договору	Сумма кредиторской задолженности	Доля от общей величины обязательств, %	Примечание
1	Расчеты с Управляющей компанией по вознаграждению	Правила доверительного управления	15.12.2016	АО "УК УРАЛСИБ"	г. Москва	1027739003489	8550990.26	46.74	-
2	Расчеты со Спецдепозитарием	Договор со Спецдепозитарием №УН2002ДУ-5/СД-3/2002 от 03.12.2002	20.12.2016	ЗАО "Специализированный депозитарный центр"	г. Москва	1027739001531	748211.64	4.09	-
							8	9	10

3	Расчеты с Регистратором	Договор с Регистратором №ДП/66-РЕГ2000 от 01.03.2007	10.12.2016	АО "Независимая регистраторская компания"	г. Москва	1027739063087	288401.38	1.58	-
4	Налог на доходы физических лиц от операций с инвестиционными паями	Требование законодательства Российской Федерации	01.12.2016	УФК по г. Москве (МИ ФНС России по крупнейшим налогоплательщикам №9)	г. Москва	5067847117300	345061.00	1.89	-
5	Задолженность по скидкам/надбавкам	Правила доверительного управления	30.11.2016	АО "УК УРАЛСИБ"	г. Москва	1027739003489	181429.41	0.99	-
Итого	X	X	X	X	X	X	10114093.69	55.29	X

Пояснительная записка к справке о стоимости чистых активов

Информация о фактах совершения ошибок, потребовавших перерасчета стоимости чистых активов, а также о принятых мерах по исправлению и последствиях исправления таких ошибок

№ строки	Информация о фактах совершения ошибок, потребовавших перерасчета стоимости чистых активов	Информация о принятых мерах по исправлению ошибок	Информация о последствиях исправления ошибок
1	2	3	4

Информация о фактах возникновения разногласий со специализированным депозитарием при расчете стоимости чистых активов, а также о принятых мерах по преодолению этих разногласий

№ строки	Информация о фактах возникновения разногласий со специализированным депозитарием при расчете стоимости чистых активов	Информация о принятых мерах по преодолению этих разногласий
1	2	3

Сведения о событиях, которые оказали существенное влияние на стоимость чистых активов акционерного инвестиционного фонда или чистых активов паевого инвестиционного фонда

№ строки	Сведения о событиях, которые оказали существенное влияние на стоимость чистых активов акционерного инвестиционного фонда или чистых активов паевого инвестиционного фонда
1	2
1	Дальневост.морское пар-во АОО, RU0008992318 (23.28%)
2	ДИКСИ ГРУПП АОИЗ, RU000A0P7H1 (-11.55%)

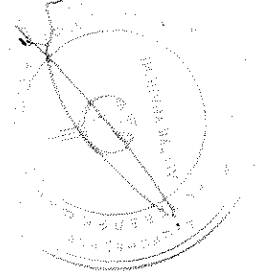
3	MD Medical Group Investments Plc ORD, US55279C2008 (14.47%)
---	---

Информация о требованиях и обязательствах по опционным и (или) фьючерным договорам (контрактам)

№ строки	Информация о требованиях и обязательствах по опционным и (или) фьючерным договорам (контрактам)	Сведения о базовом активе срочного договора (контракта), имуществом которого владеют активы акционерного инвестиционного фонда (паевого инвестиционного фонда), либо являются базовым активом срочного договора (контракта), финансовые инструменты по которому составляют активы акционерного инвестиционного фонда (паевого инвестиционного фонда)							Сведения об оценочной стоимости базовых активов	Сведения об активах акционерного фонда (паевого инвестиционного фонда), составляющих покрывающие сокупной короткой позиции по указанным срочным контрактам
		вид	категория (тип)	выпуск	транш	серия ценной бумаги	наименование эмитента ценной бумаги (лица, обязанного по ценной бумаге)	наименование биржевого товара, индекса или иностранной валюты		
1	2	3	4	5	6	7	8	9	10	11
Оценочная стоимость базовых активов по всем срочным контрактам, финансовые инструменты по которым составляют активы акционерного или паевого инвестиционного фонда										

Иная информация


Иная информация	
№ строки	2
1	Иная информация



Руководитель акционерного инвестиционного фонда
(управляющей компании паевого инвестиционного фонда)

Успенский Андрей Маркович
(инициалы, фамилия)

Уполномоченное лицо специализированного депозитария
акционерного инвестиционного фонда (паевого инвестиционного фонда)



Козловский Валерий Александрович
(инициалы, фамилия)

Справка о стоимости чистых активов, в том числе стоимости активов (имущества) акционерного инвестиционного фонда (паевого инвестиционного фонда)

Код формы по ОКУД 0420502
Месячная

Раздел I. Реквизиты акционерного инвестиционного фонда (паевого инвестиционного фонда)

Полное наименование акционерного инвестиционного фонда (полное название паевого инвестиционного фонда)	Номер лицензии акционерного инвестиционного фонда (регистрационный номер правил доверительного управления паевым инвестиционным фондом)	Полное наименование управляющей компании акционерного инвестиционного фонда (паевого инвестиционного фонда)	Номер лицензии управляющей компании акционерного инвестиционного фонда (паевого инвестиционного фонда)
1	2	3	4
Открытый паевой инвестиционный фонд акций "УРАЛСИБ Перспективные вложения"	0031-18610472	Акционерное общество "Управляющая компания УРАЛСИБ"	21-000-1-00037

Раздел II. Параметры справки о стоимости чистых активов

Текущая отчетная дата	Предыдущая отчетная дата	Код валюты, в которой определена стоимость чистых активов
1	2	3
30.12.2016	30.11.2016	RUB

Раздел III. Активы

Подраздел 1. Денежные средства

Наименование показателя	Код строки	Сумма на текущую отчетную дату	Сумма на предыдущую отчетную дату	Доля от общей стоимости активов на текущую отчетную дату, %	Доля от стоимости чистых активов на текущую отчетную дату, %
1	2	3	4	5	6
Денежные средства – всего	01	0,00	13049155,74	0,00	0,00
в том числе: на счетах в кредитных организациях – всего	01.01	0,00	13049155,74	0,00	0,00
в том числе: в валюте Российской Федерации	01.01.01	0,00	7565937,41	0,00	0,00
в иностранной валюте	01.01.02	0,00	5483218,33	0,00	0,00
на счетах по депозиту в кредитных организациях – всего	01.02	0,00	0,00	0,00	0,00
в том числе: в валюте Российской Федерации	01.02.01	0,00	0,00	0,00	0,00
в иностранной валюте	01.02.02	0,00	0,00	0,00	0,00

Подраздел 2. Ценные бумаги российских эмитентов (за исключением закладных)

Наименование показателя	Код строки	Сумма (стоимость) на текущую отчетную дату	Сумма (стоимость) на предыдущую отчетную дату	Доля от общей стоимости активов на текущую отчетную дату, %	Доля от стоимости чистых активов на текущую отчетную дату, %
1	2	3	4	5	6
Ценные бумаги российских эмитентов - всего	02	0,00	1623225088,36	0,00	0,00
в том числе: облигации российских хозяйственных обществ (за исключением облигаций с ипотечным покрытием) – всего	02.01	0,00	265884052,50	0,00	0,00

из них: биржевые облигации российских хозяйственных обществ	02.01.01	0,00	265884052,50	0,00	0,00
государственные ценные бумаги Российской Федерации	02.02	0,00	0,00	0,00	0,00
государственные ценные бумаги субъектов Российской Федерации	02.03	0,00	0,00	0,00	0,00
муниципальные ценные бумаги	02.04	0,00	0,00	0,00	0,00
российские депозитарные расписки	02.05	0,00	0,00	0,00	0,00
инвестиционные паи паевых инвестиционных фондов	02.06	0,00	0,00	0,00	0,00
акции российских акционерных обществ – всего	02.07	0,00	1357341035,86	0,00	0,00
в том числе: акции публичных акционерных обществ	02.07.01	0,00	1357341035,86	0,00	0,00
акции непубличных акционерных обществ	02.07.02	0,00	0,00	0,00	0,00
векселя российских хозяйственных обществ	02.08	0,00	0,00	0,00	0,00
ипотечные ценные бумаги – всего	02.09	0,00	0,00	0,00	0,00
в том числе: облигации с ипотечным покрытием	02.09.01	0,00	0,00	0,00	0,00
ипотечные сертификаты участия	02.09.02	0,00	0,00	0,00	0,00
иные ценные бумаги	02.10	0,00	0,00	0,00	0,00

Подраздел 3. Ценные бумаги иностранных эмитентов

Наименование показателя	Код строки	Сумма (стоимость) на текущую отчетную дату	Сумма (стоимость) на предыдущую отчетную дату	Доля от общей стоимости активов на текущую отчетную дату, %	Доля от стоимости чистых активов на текущую отчетную дату, %
1	2	3	4	5	6
Ценные бумаги иностранных эмитентов – всего	03	0,00	825323806,69	0,00	0,00
в том числе: облигации иностранных эмитентов – всего	03.01	0,00	0,00	0,00	0,00
в том числе: облигации иностранных коммерческих организаций	03.01.01	0,00	0,00	0,00	0,00
облигации иностранных государств	03.01.02	0,00	0,00	0,00	0,00
облигации международных финансовых организаций	03.02	0,00	0,00	0,00	0,00
иностраные депозитарные расписки	03.03	0,00	825323806,69	0,00	0,00
паи (акции) иностранных инвестиционных фондов	03.04	0,00	0,00	0,00	0,00
акции иностранных акционерных обществ	03.05	0,00	0,00	0,00	0,00
иные ценные бумаги	03.06	0,00	0,00	0,00	0,00

Подраздел 4. Недвижимое имущество и права аренды недвижимого имущества

Наименование показателя	Код строки	Сумма (стоимость) на текущую отчетную дату	Сумма (стоимость) на предыдущую отчетную дату	Доля от общей стоимости активов на текущую отчетную дату, %	Доля от стоимости чистых активов на текущую отчетную дату, %
1	2	3	4	5	6
Недвижимое имущество и права аренды на недвижимое имущество – всего	04	0,00	0,00	0,00	0,00
в том числе: недвижимое имущество, находящееся на территории Российской Федерации – всего	04.01	0,00	0,00	0,00	0,00

из него: объекты незавершенного строительства	04.01.01	0,00	0,00	0,00	0,00
недвижимое имущество, находящееся на территории иностранных государств – всего	04.02	0,00	0,00	0,00	0,00
из него: объекты незавершенного строительства	04.02.01	0,00	0,00	0,00	0,00
права аренды недвижимого имущества, находящегося на территории Российской Федерации	04.03	0,00	0,00	0,00	0,00
права аренды недвижимого имущества, находящегося на территории иностранных государств	04.04	0,00	0,00	0,00	0,00

Подраздел 5. Имущественные права (за исключением прав аренды недвижимого имущества, прав из кредитных договоров и договоров займа и прав требования к кредитной организации выплатить денежный эквивалент драгоценных металлов)

Наименование показателя	Код строки	Сумма (стоимость) на текущую отчетную дату	Сумма (стоимость) на предыдущую отчетную дату	Доля от общей стоимости активов на текущую отчетную дату, %	Доля от стоимости чистых активов на текущую отчетную дату, %
1	2	3	4	5	6
Имущественные права – всего	05	0,00	0,00	0,00	0,00
в том числе: имущественные права из договоров участия в долевом строительстве объектов недвижимого имущества	05.01	0,00	0,00	0,00	0,00
имущественные права, связанные с возникновением права собственности на объект недвижимости (его часть) после завершения его строительства (создание) и возникающие из договора, стороной по которому является юридическое лицо, которому принадлежит право собственности или иное вещное право, включая право аренды, на земельный участок, выделенный в установленном порядке для целей строительства объекта недвижимости, и (или) имеющим разрешение на строительство объекта недвижимости на указанном земельном участке, либо юридическое лицо, инвестирующее денежные средства или иное имущество в строительство объекта недвижимости	05.02	0,00	0,00	0,00	0,00
имущественные права из договоров, на основании которых осуществляется строительство (создание) объектов недвижимого имущества (в том числе на месте объектов недвижимости) на выделенном в установленном порядке для целей строительства (создания) указанного объекта недвижимости земельном участке, который (право аренды которого) составляет активы акционерного инвестиционного фонда (паевого инвестиционного фонда)	05.03	0,00	0,00	0,00	0,00
имущественные права из договоров, на основании которых осуществляется реконструкция объектов недвижимости, составляющих активы акционерного инвестиционного фонда (паевого инвестиционного фонда)	05.04	0,00	0,00	0,00	0,00
иные имущественные права	05.05	0,00	0,00	0,00	0,00

Подраздел 6. Денежные требования по кредитным договорам и договорам займа, в том числе удостоверенные закладными

Наименование показателя	Код строки	Сумма (стоимость) на текущую отчетную дату	Сумма (стоимость) на предыдущую отчетную дату	Доля от общей стоимости активов на текущую отчетную дату, %	Доля от стоимости чистых активов на текущую отчетную дату, %
1	2	3	4	5	6

Денежные требования по кредитным договорам и договорам займа, в том числе удостоверенные закладными – всего	06	0,00	0,00	0,00	0,00
в том числе: денежные требования по кредитным договорам и договорам займа, не удостоверенные закладными	06.01	0,00	0,00	0,00	0,00
закладные	06.02	0,00	0,00	0,00	0,00

Подраздел 7. Иное имущество, не указанное в подразделах 1-6

Наименование показателя	Код строки	Сумма (стоимость) на текущую отчетную дату	Сумма (стоимость) на предыдущую отчетную дату	Доля от общей стоимости активов на текущую отчетную дату, %	Доля от стоимости чистых активов на текущую отчетную дату, %
1	2	3	4	5	6
Иное имущество – всего	07	0,00	0,00	0,00	0,00
в том числе: доли в уставных капиталах российских обществ с ограниченной ответственностью	07.01	0,00	0,00	0,00	0,00
права участия в уставных капиталах иностранных коммерческих организаций	07.02	0,00	0,00	0,00	0,00
проектная документация для строительства или реконструкции объекта недвижимости	07.03	0,00	0,00	0,00	0,00
драгоценные металлы и требования к кредитной организации выплатить их денежный эквивалент – всего	07.04	0,00	0,00	0,00	0,00
в том числе: драгоценные металлы	07.04.01	0,00	0,00	0,00	0,00
требования к кредитной организации выплатить денежный эквивалент драгоценных металлов	07.04.02	0,00	0,00	0,00	0,00
художественные ценности	07.05	0,00	0,00	0,00	0,00
иное имущество, не указанное в строках 07.01-07.05	07.06	0,00	0,00	0,00	0,00

Подраздел 8. Дебиторская задолженность

Наименование показателя	Код строки	Сумма (стоимость) на текущую отчетную дату	Сумма (стоимость) на предыдущую отчетную дату	Доля от общей стоимости активов на текущую отчетную дату, %	Доля от стоимости чистых активов на текущую отчетную дату, %
1	2	3	4	5	6
Дебиторская задолженность – всего	08	0,00	98452261,08	0,00	0,00
в том числе: средства, находящиеся у профессиональных участников рынка ценных бумаг	08.01	0,00	92270979,88	0,00	0,00
по сделкам	08.02	0,00	0,00	0,00	0,00
по процентному (купонному) доходу по денежным средствам на счетах и во вкладах, а также по ценным бумагам	08.03	0,00	6181281,20	0,00	0,00
прочая	08.04	0,00	0,00	0,00	0,00

Подраздел 9. Общая стоимость активов

Наименование показателя	Код строки	Стоимость на текущую отчетную дату	Стоимость на предыдущую отчетную дату	Доля от стоимости чистых активов на текущую отчетную дату, %
1	2	3	4	5
Общая стоимость активов (сумма строк 01+02+03+04+05+06+07+08)	09	0,00	2560050311,87	0,00

Раздел IV. Обязательства

Наименование показателя	Код строки	Величина на текущую отчетную дату	Величина на предыдущую отчетную дату	Доля от общей величины обязательств на текущую отчетную дату, %	Доля от стоимости чистых активов на текущую отчетную дату, %
1	2	3	4	5	6
Кредиторская задолженность	10	0,00	14595562,17	0,00	0,00
Резерв на выплату вознаграждения – всего	11	0,00	3699359,15	0,00	0,00
в том числе: управляющей компании	11.1	0,00	78,34	0,00	0,00
специализированному депозитарию, лицу, осуществляющему ведение реестра, аудиторской организации, оценщику и бирже	11.2	0,00	3699280,81	0,00	0,00
Общая величина обязательств (сумма строк 10+11)	12	0,00	18294921,32	0,00	0,00

Раздел V. Стоимость чистых активов

Наименование показателя	Код строки	Значение показателя на текущую отчетную дату	Значение показателя на предыдущую отчетную дату
1	2	3	4
Стоимость чистых активов (разность строк 09–12)	13	0,00	2541755390,55
Количество размещенных акций акционерного инвестиционного фонда (количество выданных инвестиционных паев паевого инвестиционного фонда) – штук	14	0	142 522,68897
Стоимость чистых активов акционерного инвестиционного фонда в расчете на одну акцию (расчетная стоимость инвестиционного пая паевого инвестиционного фонда) (частное от деления строк 13/14)	15	0,00	17834,04

Расшифровки активов и обязательств, принятых к расчету стоимости чистых активов

1. Расшифровки раздела III «Активы»
Подраздел 1. Денежные средства

1.1. Денежные средства на счетах в кредитных организациях

№ строки	Наименование кредитной организации, с которой заключен договор (готововы) банковского счета	ОГРН кредитной организации	Регистрационный номер кредитной организации	Порядковый номер филиала кредитной организации	Код валюты счета	Вид банковского счета (расчетный, другие счета)	Сумма денежных средств	Доля от общей стоимости активов, %	Примечание
1	2	3	4	5	6	7	8	9	10
Итого	X	X	X	X	X	X	0,00	0,00	X

1.2. Денежные средства на счетах по депозиту в кредитных организациях

№ строки	Наименование кредитной организации, в которой открыт счет по депозиту	ОГРН кредитной организации	Регистрационный номер кредитной организации	Порядковый номер филиала кредитной организации	Код валюты счета по депозиту	Срок возврата денежных средств	Сумма денежных средств	Доля от общей стоимости активов, %	Примечание
1	2	3	4	5	6	7	8	9	10
Итого	X	X	X	X	X	X	0,00	0,00	X

Подраздел 2. Ценные бумаги российских эмитентов (за исключением закладных)

2.1. Облигации российских хозяйственных обществ

№ строки	Наименование эмитента	ОГРН эмитента	ИНН эмитента	Организационно-правовая форма эмитента	Государственный регистрационный номер (идентификационный номер) выпуска	Код ISIN (если присвоен)	Дата погашения	Количество в составе активов, штук	Стоимость актива	Доля от общей стоимости активов, %	Наименование биржи	Примечание
1	2	3	4	5	6	7	8	9	10	11	12	13
Итого	X	X	X	X	X	X	X	X	0,00	0,00	X	X

2.2. Государственные ценные бумаги Российской Федерации

№ строки	Наименование эмитента	ОГРН эмитента	ИНН эмитента	Государственный регистрационный номер выпуска	Код ISIN (если присвоен)	Дата погашения	Количество в составе активов, штук	Стоимость актива	Доля от общей стоимости активов, %	Наименование биржи	Примечание
1	2	3	4	5	6	7	8	9	10	11	12
Итого	X	X	X	X	X	X	X	0,00	0,00	X	X

2.3. Государственные ценные бумаги субъектов Российской Федерации

№ строки	Наименование эмитента	Наименование субъекта Российской Федерации, от имени которого выпущены ценные бумаги	ОГРН эмитента	ИНН эмитента	Государственный регистрационный номер выпуска	Код ISIN (если присвоен)	Дата погашения	Количество в составе активов, штук	Стоимость актива	Доля от общей стоимости активов, %	Наименование биржи	Примечание
1	2	3	4	5	6	7	8	9	10	11	12	13
Итого	X	X	X	X	X	X	X	X	0,00	0,00	X	X

2.4. Муниципальные ценные бумаги

№ строки	Наименование эмитента	Наименование муниципального образования, от имени которого выпущены ценные бумаги, согласно уставу муниципального образования	ОГРН эмитента	ИНН эмитента	Государственный регистрационный номер выпуска	Код ISIN (если присвоен)	Дата погашения	Количество в составе активов, штук	Стоимость актива	Доля от общей стоимости активов, %	Наименование биржи	Примечание
1			4	5	6	7	8	9	10	11	12	13
Итого	X	X	X	X	X	X	X	X	0,00	0,00	X	X

2.5. Росейские депозитарные расписки

№ строки	Наименование эмитента	ОГРН эмитента	ИНН эмитента	Организационно-правовая форма эмитента	Государственный регистрационный номер (идентификационный номер) выпуска	Код ISIN	Количество в составе активов, штук	Наименование эмитента ценных бумаг	ТIN эмитента ценных бумаг	Вид представленных ценных бумаг	Регистрационный номер представленных ценных бумаг	Код ISIN представленных ценных бумаг	Код государства регистрации (инкорпорации) эмитента представленных ценных бумаг	Стоимость актива	Доля от общей стоимости активов, %	Наименование биржи	Примечание
1		3	4	5	6	7	8	9	10	11	12	13	14	15	16	17	18
Итого	X	X	X	X	X	X	X	X	X	X	X	X	X	0,00	0,00	X	X

2.6. Инвестиционные пай пассивных инвестиционных фондов

№ строки	Полное наименование паевого инвестиционного фонда	Регистрационный номер правил доверительного управления фондом	Наименование управляющей компании паевого инвестиционного фонда	ИНН управляющей компании паевого инвестиционного фонда	Код ISIN (если присвоен)	Количество в составе активов, штук	Стоимость актива	Доля от общей стоимости активов, %	Наименование биржи	Примечание
1	2	3	4	5	6	7	8	9	10	11
Итого	X	X	X	X	X	X	0,00	0,00	X	X

2.7. Акции российских акционерных обществ

№ строки	Наименование эмитента	ОГРН эмитента	ИНН эмитента	Организационно-правовая форма эмитента	Государственный регистрационный номер (идентификационный номер) выпуска	Код ISIN (если присвоен)	Категория акций	Количество в составе активов, штук	Стоимость актива	Доля от общей стоимости активов, %	Наименование биржи	Примечание
1	2	3	4	5	6	7	8	9	10	11	12	13
Итого	X	X	X	X	X	X	X	X	0,00	0,00	X	X

2.8. Векселя российских хозяйственных обществ

№ строки	Наименование векселедателя	ОГРН векселедателя	ИНН векселедателя	Организационно-правовая форма векселедателя	Срок платежа по векселю	Стоимость актива	Доля от общей стоимости активов, %	Примечание
1	2	3	4	5	6	7	8	9
Итого	X	X	X	X	X	0,00	0,00	X

2.9. Облигации с ипотечным покрытием

№ строки	Наименование эмитента	ОГРН эмитента	ИНН эмитента	Организационно-правовая форма эмитента	Государственный регистрационный номер (идентификационный номер) выпуска	Код ISIN (если присвоен)	Дата погашения	Количество в составе активов, штук	Стоимость актива	Доля от общей стоимости активов, %	Наименование биржи	Примечание
1	2	3	4	5	6	7	8	9	10	11	12	13
Итого	X	X	X	X	X	X	X	X	0,00	0,00	X	X

2.10. Ипотечные сертификаты участия

№ строки	Индивидуальное обозначение, идентифицирующее ипотечные сертификаты участия с ипотечным покрытием	Регистрационный и номер прав доверительного управления ипотечным покрытием	Наименование управляющего ипотечным покрытием	ИНН управляющего ипотечным покрытием	Код ISIN (если присвоен)	Количество в составе активов, штук	Стоимость актива	Доля от общей стоимости активов, %	Наименование биржи	Примечание
1	2	3	4	5	6	7	8	9	10	11
Итого	X	X	X	X	X	X	0,00	0,00	X	X

2.11. Иные ценные бумаги

№ строки	Сведения, позволяющие определенно установить ценные бумаги	ИНН лица, обязанного по ценным бумагам	Количество в составе активов, штук	Стоимость актива	Доля от общей стоимости активов, %	Примечание
1	2	3	4	5	6	7
Итого						

Итого		X		X		X		0,00		0,00		X
-------	--	---	--	---	--	---	--	------	--	------	--	---

Подраздел 3. Ценные бумаги иностранных эмитентов

3.1. Облигации иностранных коммерческих организаций

№ строки	Наименование эмитента	Код государства регистрации (инкорпорации) эмитента	TIN эмитента	Регистрационный номер выпуска	Код ISIN (если присвоен)	Дата погашения	Количество в составе активов, штук	Стоимость актива	Доля от общей стоимости активов, %	Наименование биржи	Примечание
1		3	4	5	6	7	8	9	10	11	12
Итого	X	X	X	X	X	X	X	0,00	0,00	X	X

3.2. Облигации иностранных государств

№ строки	Наименование эмитента	Код государства регистрации (инкорпорации) эмитента	TIN эмитента	Регистрационный номер выпуска	Код ISIN (если присвоен)	Дата погашения	Количество в составе активов, штук	Стоимость актива	Доля от общей стоимости активов, %	Наименование биржи	Примечание
1		3	4	5	6	7	8	9	10	11	12
Итого	X	X	X	X	X	X	X	0,00	0,00	X	X

3.3. Облигации международных финансовых организаций

№ строки	Наименование эмитента	TIN эмитента	Регистрационный номер выпуска	Код ISIN (если присвоен)	Дата погашения	Количество в составе активов, штук	Стоимость актива	Доля от общей стоимости активов, %	Наименование биржи	Примечание
1		3	4	5	6	7	8	9	10	11
Итого	X	X	X	X	X	X	0,00	0,00	X	X

3.4. Иностранные депозитарные расписки

№ строки	Наименование эмитента	Код государства регистрации (инкорпорации) эмитента	TIN эмитента	Регистрационный номер выпуска	Код ISIN (если присвоен)	Количество в составе активов, штук	Наименование эмитента представленных ценных бумаг	ИНН/ТIN представленных ценных бумаг	Вид представленных ценных бумаг	Регистрационный номер представленных ценных бумаг	Код ISIN представленных ценных бумаг	Код государства регистрации (инкорпорации) эмитента представленных ценных бумаг	Стоимость актива	Доля от общей стоимости активов, %	Доля от общего количества размещенных ценных бумаг, %	Наименование биржи	Примечание
1	2	3	4	5	6	7	8	9	10	11	12	13	14	15	16	17	18
	X	X	X	X	X	X	X	X	X	X	X	X	0,00	0,00	0,00	X	X
Итого																	

3.5. Паи (акции) иностранных инвестиционных фондов

№ строки	Наименование инвестиционного фонда	Наименование лица, выдавшего паи (выпустившего акции (выпуск акций) осуществил инвестиционный фонд)	Код государства регистрации (инкорпорации) инвестиционного фонда	TIN инвестиционного фонда	Вид ценных бумаг инвестиционного фонда	Количество в составе активов, штук	Код ISIN (если присвоен)	Стоимость актива	Доля от общей стоимости активов, %	Доля от общего количества размещенных ценных бумаг, %	Наименование биржи	Примечание
1	2	3	4	5	6	7	8	9	10	11	12	13
	X	X	X	X	X	X	X	0,00	0,00	0,00	X	X
Итого												

3.6. Акции иностранных акционерных обществ

№ строки	Наименование эмитента	Код государства регистрации (инкорпорации) эмитента	TIN эмитента	Регистрационный номер выпуска	Код ISIN (если присвоен)	Количество в составе активов, штук	Стоимость актива	Доля от общей стоимости активов, %	Доля от общего количества размещенных ценных бумаг, %	Наименование биржи	Примечание
1	2	3	4	5	6	7	8	9	10	11	12
Итого	X	X	X	X	X	X	0,00	0,00	0,00	X	X

3.7. Другие ценные бумаги

№ строки	Сведения, позволяющие определенно установить ценные бумаги	TIN лица, обязанного по ценным бумагам	Количество в составе активов, штук	Стоимость актива	Доля от общей стоимости активов, %	Примечание
1	2	3	4	5	6	7
Итого	X	X	X	0,00	0,00	X

Подраздел 4. Недвижимое имущество и права аренды недвижимого имущества

4.1. Недвижимое имущество

№ строки	Кадастровый номер объекта (если имеется)	Вид объекта	Назначение объекта недвижимого имущества (для земельных участков – категория земель и вид разрешенного использования)	Код государства, на территории которого располагается объект недвижимости	Адрес (местоположение) объекта	Стоимость актива	Примечание
1	2	3	4	5	6	7	8
Итого	X	X	X	X	X	0,00	X

4.2. Право аренды недвижимого имущества

4.2.1. Право аренды недвижимого имущества (арендодатель – физическое лицо)

№ строки	Фамилия, имя, отчество (при наличии) арендодателя	Сведения о документе, удостоверяющем личность арендодателя	Кадастровый номер объекта (если имеется)	Вид объекта	Назначение объекта недвижимого имущества (для земельных участков – категория земель и вид разрешенного использования)	Код государства, на территории которого располагается объект недвижимости	Адрес (местоположение) объекта	Дата окончания срока аренды	Стоимость актива	Примечание
1	2	3	4	5	6	7	8	9	10	11
Итого	X	X	X	X	X	X	X	X	0,00	X

4.2.2. Право аренды недвижимого имущества (арендодатель – юридическое лицо)

№ строки	Наименование арендодателя	ОГРН/ТИН арендодателя	Место нахождения арендодателя	Кадастровый номер объекта (если имеется)	Вид объекта	Назначение объекта недвижимого имущества (для земельных участков – категория земель и вид разрешенного использования)	Код государства, на территории которого располагается объект	Адрес (местоположение) объекта	Дата окончания срока аренды	Стоимость актива	Примечание
1	2	3	4	5	6	7	8	9	10	11	12
Итого	X	X	X	X	X	X	X	X	X	0,00	X

Подраздел 5. Имущественные права (за исключением прав аренды недвижимого имущества, прав из кредитных договоров и договоров займа и прав требования к кредитной организации выплатить денежный эквивалент драгоценных металлов)

5.1. Имущественные права из договоров участия в долевом строительстве объектов недвижимого имущества

№ строки	Номер договора	Дата заключения договора	Срок исполнения договора	Наименование застройщика	ОГРН/ТИН застройщика	Вид объекта долевого строительства	Назначение объекта долевого строительства	Адрес (местоположение) объекта долевого строительства	Стоимость актива	Доля от общей стоимости активов, %	Примечание
1	2	3	4	5	6	7	8	9	10	11	12
Итого	X	X	X	X	X	X	X	X	0,00	0,00	X

5.2. Имущественные права, связанные с возникновением права собственности на объект недвижимости (его часть) после завершения его строительства (создание) и возникающие из договора, стороной по которому является юридическое лицо, которому принадлежит право собственности или иное вещное право, включая право аренды, на земельный участок, выделенный в установленном порядке для целей строительства объекта недвижимости, и (или) имеющим разрешение на строительство объекта недвижимости на указанном земельном участке, либо юридическое лицо, инвестирующее денежные средства или иное имущество в строительство объекта недвижимости

№ строки	Номер договора	Дата заключения договора	Срок исполнения договора	Наименование контрагента по договору	ОГРН/ТИН контрагента по договору	Вид объекта недвижимости, в отношении которого заключен договор	Назначение объекта недвижимости, в отношении которого заключен договор	Адрес (местоположение) объекта недвижимости, в отношении которого заключен договор	Стоимость актива	Доля от общей стоимости активов, %	Примечание
1	2	3	4	5	6	7	8	9	10	11	12
Итого	X	X	X	X	X	X	X	X	0,00	0,00	X

5.3. Имущественные права из договоров, на основании которых осуществляется строительство (создание) объектов недвижимого имущества (в том числе на месте объектов недвижимости) на выделенном в установленном порядке для целей строительства (создания) указанного объекта недвижимости земельном участке, который (право аренды которого) составляет активы акционерного инвестиционного фонда (паевого инвестиционного фонда)

№ строки	Номер договора	Дата заключения договора	Срок исполнения договора	Наименование контрагента по договору	ОГРН/ТИН контрагента по договору	Вид объекта недвижимости, в отношении которого заключен договор	Назначение объекта недвижимости, в отношении которого заключен договор	Адрес (местоположение) объекта недвижимости, в отношении которого заключен договор	Стоимость актива	Доля от общей стоимости активов, %	Примечание
Итого	X	X	X	X	X	X	X	X	0,00	0,00	X

1	2	3	4	5	6	7	8	9	10	11	12
	X	X	X	X	X	X	X	X	0,00		X
Итого									0,00		

5.4. Имущественные права из договоров, на основании которых осуществляется реконструкция объектов недвижимости, составляющих активы акционерного инвестиционного фонда (паевого инвестиционного фонда)

№ строки	Номер договора	Дата заключения договора	Срок исполнения договора	Наименование контрагента по договору	ОГРН/ТПН контрагента по договору	Вид объекта недвижимости, в отношении которого заключен договор	Наименование и назначение объекта недвижимости, в отношении которого заключен договор	Адрес (местоположение) объекта недвижимости, в отношении которого заключен договор	Стоимость актива	Доля от общей стоимости активов, %	Примечание
1	2	3	4	5	6	7	8	9	10	11	12
	X	X	X	X	X	X	X	X	0,00		X
Итого									0,00		

5.5. Иные имущественные права

№ строки	Сведения, позволяющие определенно установить имущественные права	Стоимость актива	Доля от общей стоимости активов, %	Примечание
1	2	3	4	5
	X	0,00	0,00	X
Итого				

Подраздел 6. Денежные требования по кредитным договорам и договорам займа, в том числе удостоверенные закладными

6.1. Денежные требования по кредитным договорам и договорам займа

6.1.1. Денежные требования по кредитным договорам и договорам займа (должник – физическое лицо)

№ строки	Номер кредитного договора (договора займа)	Дата кредитного договора (договора займа)	Срок исполнения договора	Фамилия, имя, отчество (при наличии) должника по договору	Сведения о документе, удостоверяющем личность должника по договору	Способ обеспечения исполнения обязательств по договору	Стоимость актива	Доля от общей стоимости активов, %	Примечание
1	2	3	4	5	6	7	8	9	10
Итого	X	X	X	X	X	X	0,00	0,00	X

6.1.2. Денежные требования по кредитным договорам и договорам займа (должник – юридическое лицо)

№ строки	Номер кредитного договора (договора займа)	Дата кредитного договора (договора займа)	Срок исполнения договора	Наименование должника по договору	Место нахождения должника по договору	ОГРН/ТПН должника по договору	Способ обеспечения исполнения обязательств по договору	Стоимость актива	Доля от общей стоимости активов, %	Примечание
1	2	3	4	5	6	7	8	9	10	11
Итого	X	X	X	X	X	X	X	0,00	0,00	X

6.2. Закладные

6.2.1. Закладные (должник – физическое лицо)

№ строки	Номер кредитного договора (договора займа)	Дата кредитного договора (договора займа)	Срок исполнения договора	Фамилия, имя, отчество (при наличии) должника по договору	Сведения о документе, удостоверяющем личность должника по договору	Способ обеспечения исполнения обязательств по договору	Стоимость актива	Доля от общей стоимости активов, %	Примечание
1	2	3	4	5	6	7	8	9	10
Итого	X	X	X	X	X	X	0,00	0,00	X

6.2.2. Закладные (должник – юридическое лицо)

№ строки	Номер кредитного договора (договора займа)	Дата кредитного договора (договора займа)	Срок исполнения договора	Наименование должника по договору	Место нахождения должника по договору	ОГРН/ГПН должника по договору	Способ обеспечения исполнения обязательств по договору	Стоимость актива	Доля от общей стоимости активов, %	Примечание
1	2	3	4	5	6	7	8	9	10	11
Итого	X	X	X	X	X	X	X	0,00	0,00	X

Подраздел 7. Иное имущество, не указанное в подразделах 1-6

7.1. Доли в уставных капиталах российских обществ с ограниченной ответственностью

№ строки	Наименование общества с ограниченной ответственностью	ОГРН общества с ограниченной ответственностью	Виды осуществляемые обществом с ограниченной ответственностью	Размер доли в уставном капитале российского общества с ограниченной ответственностью, %	Стоимость актива	Доля от общей стоимости активов, %	Примечание
1	2	3	4	5	6	7	8
Итого	X	X	X	X	0,00	0,00	X

7.2. Права участия в уставных капиталах иностранных коммерческих организаций

№ строки	Наименование иностранной коммерческой организации	Код государства регистрации (инкорпорации) иностранной коммерческой организации	TIN иностранной коммерческой организации	Виды деятельности, осуществляемые иностранной коммерческой организацией	Размер прав участия в уставном капитале иностранной коммерческой организации, %	Стоимость актива	Доля от общей стоимости активов, %	Примечание
1	2	3	4	5	6	7	8	9
Итого	X	X	X	X	X	0,00	0,00	X

7.3. Проектная документация для строительства или реконструкции объекта недвижимости

№ строки	Вид объекта недвижимого имущества	Назначение объекта недвижимого имущества	Код государства, на территории которого располагается объект недвижимости	Адрес (местоположение) объекта	Назначение проектной документации (для строительства или для реконструкции)	Стоимость актива	Доля от общей стоимости активов, %	Примечание
1	2	3	4	5	6	7	8	9
Итого	X	X	X	X	X	0,00	0,00	X

7.4. Драгоценные металлы

№ строки	Вид драгоценного металла	Масса драгоценного металла, грамм	Место хранения драгоценного металла	Стоимость актива	Доля от общей стоимости активов, %	Примечание
1	2	3	4	5	6	7
Итого	X	0	X	0,00	0,00	X

7.5. Требования к кредитной организации выплатить денежный эквивалент драгоценных металлов по текущему курсу

№ строки	Вид драгоценного металла	Масса драгоценного металла, в отношении которого в состав активов входит требование к кредитной организации, грамм	Наименование кредитной организации, требование к которой входит в состав активов	ОГРН кредитной организации, требование к которой входит в состав активов фонда	Стоимость актива	Доля от общей стоимости активов, %	Примечание
1	2	3	4	5	6	7	8
Итого	X	X	X	X	0,00	0,00	X

7.6. Художественные ценности

№ строки	Сведения, позволяющие определенно установить художественную ценность	Количество в составе активов, штук	Стоимость актива	Доля от общей стоимости активов, %	Примечание
1	2	3	4	5	6
Итого	X	X	0,00	0,00	X

7.7. Иное имущество, не указанное в таблицах 7.1 - 7.6

№ строки	Сведения, позволяющие определенно установить имущество	Количество в составе активов, штук	Стоимость актива	Доля от общей стоимости активов, %	Примечание
1	2	3	4	5	6
Итого	X	X	0,00	0,00	X

Подраздел 8. Дебиторская задолженность

8.1. Дебиторская задолженность (должник – физическое лицо)

№ строки	Вид (описание) задолженности	Основание возникновения задолженности	Дата окончания срока погашения задолженности	Фамилия, имя, отчество (при наличии) должника	Сведения о документе, удостоверяющем личность должника	Сумма дебиторской задолженности. Стоимость для расчета стоимости чистых активов	Сумма дебиторской задолженности. Фактическая сумма задолженности	Доля от общей стоимости активов, %	Примечание
1	2	3	4	5	6	7	8	9	10
Итого	X	X	X	X	X	0,00	0,00	0,00	X

8.2. Дебиторская задолженность (должник – юридическое лицо)

№ строки	Вид (описание) задолженности	Основание возникновения задолженности	Дата окончания срока погашения задолженности	Наименование должника	Место нахождения должника	ОГРН/ TIN должника по договору	Сумма дебиторской задолженности. Стоимость для расчета стоимости чистых активов	Сумма дебиторской задолженности. Фактическая сумма задолженности	Доля от общей стоимости активов, %	Примечание
1	2	3	4	5	6	7	8	9	10	11
Итого	X	X	X	X	X	X	0,00	0,00	0,00	X

II. Расшифровки раздела IV «Обязательства»

1. Кредиторская задолженность (кредитор – физическое лицо)

№ строки	Вид (описание) задолженности	Основание возникновения задолженности	Дата окончания срока погашения задолженности	Наименование кредитора	Фамилия, имя, отчество (при наличии) кредитора	Сведения о документе, удостоверяющем личность кредитора	Сумма кредиторской задолженности	Доля от общей величины обязательств, %	Примечание
1	2	3	4	5	6	7	8	9	
Итого	X	X	X	X	X	X	0,00	0,00	X

2. Кредиторская задолженность (кредитор – юридическое лицо)

№ строки	Вид (описание) задолженности	Основание возникновения задолженности	Дата окончания срока погашения задолженности	Наименование кредитора	Место нахождения кредитора	ОГРН/TIN кредитора по договору	Сумма кредиторской задолженности	Доля от общей величины обязательств, %	Примечание
1	2	3	4	5	6	7	8	9	10
Итого	X	X	X	X	X	X	0,00	0,00	X

Пояснительная записка к справке о стоимости чистых активов

Информация о фактах совершения ошибок, потребовавших перерасчета стоимости чистых активов, а также о принятых мерах по исправлению и последствиях исправления таких ошибок

№ строки	Информация о фактах совершения ошибок, потребовавших перерасчета стоимости чистых активов	Информация о принятых мерах по исправлению ошибок	Информация о последствиях исправления ошибок
1	2	3	4

Информация о фактах возникновения разногласий со специализированным депозитарием при расчете стоимости чистых активов, а также о принятых мерах по преодолению этих разногласий

№ строки	Информация о фактах возникновения разногласий со специализированным депозитарием при расчете стоимости чистых активов	Информация о принятых мерах по преодолению этих разногласий
1	2	3

Сведения о событиях, которые оказали существенное влияние на стоимость чистых активов акционерного инвестиционного фонда или чистых активов паевого инвестиционного фонда

№ строки	Сведения о событиях, которые оказали существенное влияние на стоимость чистых активов акционерного инвестиционного фонда или чистых активов паевого инвестиционного фонда
1	2

Информация о требованиях и обязательствах по опционным и (или) фьючерсным договорам (контрактам)

№ строки	Информация о требованиях и обязательствах по опционным и (или) фьючерсным договорам (контрактам)	Сведения о базовом активе срочного договора (контракта), имуществом которого являются права из которого составляют активы акционерного инвестиционного фонда (паевого инвестиционного фонда), либо является базовым активом срочного договора (контракта), финансовые инструменты по которому составляют активы акционерного инвестиционного фонда (паевого инвестиционного фонда)	Сведения об активах акционерного инвестиционного фонда (паевого инвестиционного фонда), составляющих совокупной стоимости базовых активов	Сведения об активах акционерного инвестиционного фонда (паевого инвестиционного фонда), составляющих совокупной стоимости базовых активов короткой позиции по указанным срочным контрактам

	вид	категория (тип)	выпуск	транш	серия ценной бумаги	наименование эмитента ценной бумаги (лица, обязанного по ценной бумаге)	наименование биржевого товара, индекса или иностранной валюты		
1	2	3	4	5	6	7	8	9	10
									11

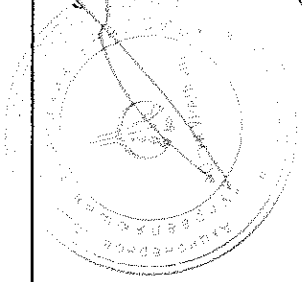
Оценочная стоимость базовых активов по всем срочным контрактам, финансовые инструменты по которым составляют активы акционерного или пассивного инвестиционного фонда

Иная информация

№ строки	Иная информация
1	2

Руководитель акционерного инвестиционного фонда
(управляющей компании пассивного инвестиционного фонда)

Успенский Андрей Маркович
(инициалы, фамилия)



Уполномоченное лицо специализированного депозитария
акционерного инвестиционного фонда (пассивного инвестиционного фонда)

Козловский Валерий Александрович
(инициалы, фамилия)

**Отчет о приросте (об уменьшении) стоимости имущества,
принадлежащего акционерному инвестиционному фонду
(составляющего паевой инвестиционный фонд)**

Код формы по ОКУД 0420503
Месячная

Раздел I. Реквизиты акционерного инвестиционного фонда (паевого инвестиционного фонда)

Полное наименование акционерного инвестиционного фонда (полное название паевого инвестиционного фонда)	Номер лицензии акционерного инвестиционного фонда (регистрационный номер правил доверительного управления паевым инвестиционным фондом)	Полное наименование управляющей компании акционерного инвестиционного фонда (паевого инвестиционного фонда)	Номер лицензии управляющей компании акционерного инвестиционного фонда (паевого инвестиционного фонда)
1	2	3	4
Интервальный паевой инвестиционный фонд акций "УРАЛСИБ Перспективные вложения"	0031-18610472	Акционерное общество "Управляющая компания УРАЛСИБ"	21-000-1-00037

Раздел II. Параметры отчета о приросте (об уменьшении) стоимости имущества

Отчетный период	Код валюты, в которой определена стоимость чистых активов
1	2
февраль 2016	RUB

Раздел III. Сведения о приросте (об уменьшении) стоимости имущества, принадлежащего акционерному инвестиционному фонду (составляющего паевой инвестиционный фонд)

Наименование показателя	Код строки	Значение показателя за отчетный период
1	2	3
Прирост (+) (уменьшение (-)) стоимости имущества в результате сделок с имуществом - всего	01	752688,30
в том числе в результате сделок:		
с ценными бумагами российских эмитентов (за исключением закладных)	01.01	-2688172,50
с ценными бумагами иностранных эмитентов	01.02	0,00
с недвижимым имуществом и правами аренды недвижимого имущества	01.03	0,00
с имущественными правами (за исключением прав аренды недвижимого имущества, прав из кредитных договоров и договоров займа и прав требования к кредитной организации выплатить денежный эквивалент драгоценных металлов)	01.04	0,00
с денежными требованиями по кредитным договорам и договорам займа, том числе удостоверенными закладными	01.05	0,00
с долями в уставных капиталах обществ с ограниченной ответственностью и правами участия в уставных капиталах иностранных коммерческих организаций	01.06	0,00
с проектной документацией	01.07	0,00
с драгоценными металлами и требованиями к кредитной организации выплатить их денежный эквивалент	01.08	0,00

с художественными ценностями	01.09	0,00
с иными ценностями	01.10	0,00
с дебиторской задолженностью	01.11	0,00
Прирост (+) (уменьшение (-)) стоимости имущества в результате изменения оценочной стоимости имущества - всего	02	57407457,80
в том числе в результате изменения оценочной стоимости:		
ценных бумаг российских эмитентов (за исключением закладных)	02.01	-47681858,80
ценных бумаг иностранных эмитентов	02.02	-25215000,00
недвижимого имущества и прав аренды недвижимого имущества	02.03	0,00
имущественных прав (за исключением прав аренды недвижимого имущества, прав из кредитных договоров и договоров займа и прав требования к кредитной организации выплатить денежный эквивалент драгоценных металлов)	02.04	0,00
денежных требований по кредитным договорам и договорам займа, в том числе удостоверенными закладными	02.05	0,00
долей в уставных капиталах обществ с ограниченной ответственностью и прав участия в уставных капиталах иностранных коммерческих организаций	02.06	0,00
проектной документации	02.07	0,00
драгоценных металлов и требований к кредитной организации выплатить их денежный эквивалент	02.08	0,00
художественных ценностей	02.09	0,00
иного имущества	02.10	107899214,55
дебиторской задолженности	02.11	130304316,60
Прирост (+) (уменьшение (-)) средств в иностранной валюте	03	-77397,40
Доход по имуществу, принадлежащему акционерному инвестиционному фонду (составляющему паевой инвестиционный фонд) - всего	04	2525873,44
в том числе:		
процентный доход по банковским счетам (счетам по депозиту)	04.01	71915,28
процентный доход по облигациям	04.02	0,00
дивиденды по акциям акционерных обществ	04.03	2453958,16
доходы по инвестиционным паям (акциям) инвестиционных фондов	04.04	0,00
распределение прибыли обществ с ограниченной ответственностью (иностраных коммерческих организаций)	04.05	0,00

доход от сдачи недвижимого имущества в аренду (субаренду)	04.06	0,00
платежи по кредитным договорам (договорам займа), имущественные права по обязательствам из которых составляют имущество фонда	04.07	0,00
иные доходы по имуществу	04.08	0,00
Оплата по договорам, в том числе по договорам аренды, права из которых составляют имущество фонда	05	0,00
Оплата вознаграждений управляющей компании, специализированному депозитарию, лицу, осуществляющему ведение реестра, аудиторской организации, оценщику и бирже - всего	06	11410514,63
в том числе:		
управляющей компании	06.01	9508762,19
специализированному депозитарию, лицу, осуществляющему ведение реестра, аудиторской организации, оценщику и бирже	06.02	1901752,44
Оплата расходов, связанных с управлением акционерным инвестиционным фондом или доверительным управлением паевым инвестиционным фондом	07	29850,59
Выплата дивидендов по акциям акционерного инвестиционного фонда (дохода по инвестиционным паям паевого инвестиционного фонда)	08	0,00
Прочие доходы	09	4242782,27
Прочие расходы	10	0,00
Прирост (+) имущества в результате размещения акций акционерного инвестиционного фонда (выдачи инвестиционных паев паевого инвестиционного фонда)	11	0,00
Уменьшение (-) имущества в результате выкупа или приобретения акций акционерного инвестиционного фонда (погашения инвестиционных паев паевого инвестиционного фонда)	12	0,00
Прирост (+) имущества в результате обмена инвестиционных паев других паевых инвестиционных фондов на инвестиционные пай данного паевого инвестиционного фонда	13	0,00
Уменьшение (-) имущества в результате обмена инвестиционных паев данного паевого инвестиционного фонда на инвестиционные пай других паевых инвестиционных фондов	14	0,00
Итого: прирост (+) или уменьшение (-) стоимости имущества (строки 01+02+03+04-05-06-07-08+09-10+11+12+13+14)	15	53411039,19

Раздел IV. Отчет о финансовых вложениях, переданных (полученных) с обязательством обратного выкупа (обратной продажи) по сделкам РЕПО


Наименование ценной бумаги	Код строки	Государственный регистрационный номер	Код ISIN	Стоимость ценных бумаг в составе активов фонда	Стоимость ценных бумаг в составе активов фонда
				оборот по покупке	оборот по продаже
1	2	3	4	5	6
Ценные бумаги российских эмитентов - всего	1			0,00	0,00
в том числе: акции, обращающиеся на организованном рынке ценных бумаг	1.01			0,00	0,00

в том числе: по каждой акции	1.01.1				
акции, не обращающиеся на организованном рынке ценных бумаг	1.02			0,00	0,00
в том числе: по каждой акции	1.02.1				
облигации, обращающиеся на организованном рынке ценных бумаг	1.03			0,00	0,00
в том числе: по каждой облигации	1.03.1				
облигации, не обращающиеся на организованном рынке ценных бумаг	1.04			0,00	0,00
в том числе: по каждой облигации	1.04.1				
инвестиционные паи, обращающиеся на организованном рынке ценных бумаг	1.05			0,00	0,00
в том числе: по каждому инвестиционному паю	1.05.1				
инвестиционные паи, не обращающиеся на организованном рынке ценных бумаг	1.06			0,00	0,00
в том числе: по каждому инвестиционному паю	1.06.1				
векселя	1.07			0,00	0,00
в том числе: по каждому векселю	1.07.1				
ипотечные сертификаты	1.08			0,00	0,00
в том числе: по каждому ипотечному сертификату	1.08.1				
деPOSITные сертификаты	1.09			0,00	0,00
в том числе: по каждому депозитному сертификату	1.09.1				
закладные	1.10			0,00	0,00
в том числе: по каждой закладной	1.10.1				
иные российские ценные бумаги (коносаменты, складские свидетельства, опционы эмитента и прочие)	1.11			0,00	0,00
в том числе: по каждой ценной бумаге	1.11.1				
Иностранные ценные бумаги, квалифицированные в качестве ценных бумаг	2			0,00	0,00
в том числе: по каждой ценной бумаге	2.1				

Руководитель акционерного инвестиционного фонда
(управляющей компании паевого инвестиционного фонда)

Успенский Андрей Маркович
(инициалы, фамилия)

Уполномоченное лицо специализированного
депозитария акционерного инвестиционного
фонда (пассивного инвестиционного фонда)



Волкова Ольга Семеновна
(инициалы, фамилия)

**Отчет о приросте (об уменьшении) стоимости имущества,
принадлежащего акционерному инвестиционному фонду
(составляющего паевой инвестиционный фонд)**

Код формы по ОКУД 0420503
Месячная

Раздел I. Реквизиты акционерного инвестиционного фонда (паевого инвестиционного фонда)

Полное наименование акционерного инвестиционного фонда (полное название паевого инвестиционного фонда)	Номер лицензии акционерного инвестиционного фонда (регистрационный номер правил доверительного управления паевым инвестиционным фондом)	Полное наименование управляющей компании акционерного инвестиционного фонда (паевого инвестиционного фонда)	Номер лицензии управляющей компании акционерного инвестиционного фонда (паевого инвестиционного фонда)
1	2	3	4
Интервальный паевой инвестиционный фонд акций "УРАЛСИБ Перспективные вложения"	0031-18610472	Акционерное общество "Управляющая компания УРАЛСИБ"	21-000-1-00037

Раздел II. Параметры отчета о приросте (об уменьшении) стоимости имущества

Отчетный период	Код валюты, в которой определена стоимость чистых активов
1	2
март 2016	RUB

Раздел III. Сведения о приросте (об уменьшении) стоимости имущества, принадлежащего акционерному инвестиционному фонду (составляющего паевой инвестиционный фонд)

Наименование показателя	Код строки	Значение показателя за отчетный период
1	2	3
Прирост (+) (уменьшение (-)) стоимости имущества в результате сделок с имуществом - всего	01	-8231069.38
в том числе в результате сделок:		
с ценными бумагами российских эмитентов (за исключением закладных)	01.01	-40000.00
с ценными бумагами иностранных эмитентов	01.02	-8191069.38
с недвижимым имуществом и правами аренды недвижимого имущества	01.03	0.00
с имущественными правами (за исключением прав аренды недвижимого имущества, прав из кредитных договоров и договоров займа и прав требования к кредитной организации выплатить денежный эквивалент драгоценных металлов)	01.04	0.00
с денежными требованиями по кредитным договорам и договорам займа, том числе удостоверенными закладными	01.05	0.00
с долями в уставных капиталах обществ с ограниченной ответственностью и правами участия в уставных капиталах иностранных коммерческих организаций	01.06	0.00
с проектной документацией	01.07	0.00
с драгоценными металлами и требованиями к кредитной организации выплатить их денежный эквивалент	01.08	0.00
с художественными ценностями	01.09	0.00
с иными ценностями	01.10	0.00

с дебиторской задолженностью	01.11	0.00
Прирост (+) (уменьшение (-)) стоимости имущества в результате изменения оценочной стоимости имущества - всего	02	57713756.36
в том числе в результате изменения оценочной стоимости:		
ценных бумаг российских эмитентов (за исключением закладных)	02.01	83093762.26
ценных бумаг иностранных эмитентов	02.02	-25380005.90
недвижимого имущества и прав аренды недвижимого имущества	02.03	0.00
имущественных прав (за исключением прав аренды недвижимого имущества, прав из кредитных договоров и договоров займа и прав требования к кредитной организации выплатить денежный эквивалент драгоценных металлов)	02.04	0.00
денежных требований по кредитным договорам и договорам займа, в том числе удостоверенными закладными	02.05	0.00
долей в уставных капиталах обществ с ограниченной ответственностью и прав участия в уставных капиталах иностранных коммерческих организаций	02.06	0.00
проектной документации	02.07	0.00
драгоценных металлов и требований к кредитной организации выплатить их денежный эквивалент	02.08	0.00
художественных ценностей	02.09	0.00
иного имущества	02.10	0.00
дебиторской задолженности	02.11	0.00
Прирост (+) (уменьшение (-)) средств в иностранной валюте	03	-1620658.64
Доход по имуществу, принадлежащему акционерному инвестиционному фонду (составляющему пассив инвестиционный фонд) - всего	04	248348.70
в том числе:		
процентный доход по банковским счетам (счетам по депозиту)	04.01	3900.58
процентный доход по облигациям	04.02	0.00
дивиденды по акциям акционерных обществ	04.03	244448.12
доходы по инвестиционным паям (акциям) инвестиционных фондов	04.04	0.00
распределение прибыли обществ с ограниченной ответственностью (иностраных коммерческих организаций)	04.05	0.00
доход от сдачи недвижимого имущества в аренду (субаренду)	04.06	0.00
платежи по кредитным договорам (договорам займа), имущественные права по обязательствам из которых составляют имущество фонда	04.07	0.00
иные доходы по имуществу	04.08	0.00
Оплата по договорам, в том числе по договорам аренды, права из которых составляют имущество фонда	05	0.00

Оплата вознаграждений управляющей компании, специализированному депозитарно, лицу, осуществляющему ведение реестра, аудиторской организации, оценщику и бирже - всего	06	7020629.34
в том числе:		
управляющей компании	06.01	5850524.45
специализированному депозитарно, лицу, осуществляющему ведение реестра, аудиторской организации, оценщику и бирже	06.02	1170104.89
Оплата расходов, связанных с управлением акционерным инвестиционным фондом или доверительным управлением паевым инвестиционным фондом	07	228080.54
Выплата дивидендов по акциям акционерного инвестиционного фонда (дохода по инвестиционным паям паевого инвестиционного фонда)	08	0.00
Прочие доходы	09	85.24
Прочие расходы	10	748984.56
Прирост (+) имущества в результате размещения акций акционерного инвестиционного фонда (выдачи инвестиционных паев паевого инвестиционного фонда)	11	895522.06
Уменьшение (-) имущества в результате выкупа или приобретения акций акционерного инвестиционного фонда (погашения инвестиционных паев паевого инвестиционного фонда)	12	-19023138.80
Прирост (+) имущества в результате обмена инвестиционных паев других паевых инвестиционных фондов на инвестиционные пай данного паевого инвестиционного фонда	13	0.00
Уменьшение (-) имущества в результате обмена инвестиционных паев данного паевого инвестиционного фонда на инвестиционные пай других паевых инвестиционных фондов	14	-286985.70
Итого: прирост (+) или уменьшение (-) стоимости имущества (строки 01+02+03+04-05-06-07-08+09-10+11+12+13+14)	15	21698165.40

Раздел IV. Отчет о финансовых вложениях, переданных (полученных) с обязательством обратного выкупа (обратной продажи) по сделкам РЕПО

Наименование ценной бумаги	Код строки	Государственный регистрационный номер	Код ISIN	Стоимость ценных бумаг в составе активов фонда	Стоимость ценных бумаг в составе активов фонда
				оборот по покупке	оборот по продаже
1	2	3	4	5	6
Ценные бумаги российских эмитентов - всего	1			0.00	0.00
в том числе:					
акции, обращающиеся на организованном рынке ценных бумаг	1.01			0.00	0.00
в том числе: по каждой акции	1.01.1				
акции, не обращающиеся на организованном рынке ценных бумаг	1.02			0.00	0.00
в том числе: по каждой акции	1.02.1				
облигации, обращающиеся на организованном рынке ценных бумаг	1.03			0.00	0.00
в том числе: по каждой облигации	1.03.1				
облигации, не обращающиеся на организованном рынке ценных бумаг	1.04			0.00	0.00
в том числе: по каждой облигации	1.04.1				

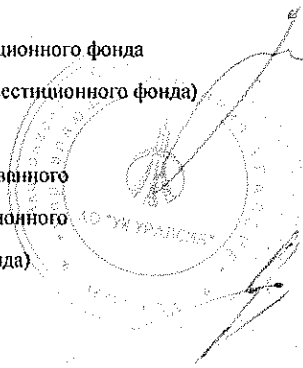
инвестиционные паи, обращающиеся на организованном рынке ценных бумаг	1.05			0.00	0.00
в том числе: по каждому инвестиционному паю	1.05.1				
инвестиционные паи, не обращающиеся на организованном рынке ценных бумаг	1.06			0.00	0.00
в том числе: по каждому инвестиционному паю	1.06.1				
векселя	1.07			0.00	0.00
в том числе: по каждому векселю	1.07.1				
ипотечные сертификаты	1.08			0.00	0.00
в том числе: по каждому ипотечному сертификату	1.08.1				
депозитные сертификаты	1.09			0.00	0.00
в том числе: по каждому депозитному сертификату	1.09.1				
закладные	1.10			0.00	0.00
в том числе: по каждой закладной	1.10.1				
иные российские ценные бумаги (коносаменты, складские свидетельства, опционы эмитента и прочие)	1.11			0.00	0.00
в том числе: по каждой ценной бумаге	1.11.1				
Иностранные ценные бумаги, квалифицированные в качестве ценных бумаг	2			0.00	0.00
в том числе: по каждой ценной бумаге	2.1				

Руководитель акционерного инвестиционного фонда
(управляющей компании паевого инвестиционного фонда)

Успенский Андрей Маркович
(инициалы, фамилия)

Уполномоченное лицо специализированного
депозитария акционерного инвестиционного
фонда (паевого инвестиционного фонда)

Волкова Ольга Семеновна
(инициалы, фамилия)



**Отчет о приросте (об уменьшении) стоимости имущества,
принадлежащего акционерному инвестиционному фонду
(составляющего паевой инвестиционный фонд)**

Код формы по ОКУД 0420503
Месячная

Раздел I. Реквизиты акционерного инвестиционного фонда (паевого инвестиционного фонда)

Полное наименование акционерного инвестиционного фонда (полное название паевого инвестиционного фонда)	Номер лицензии акционерного инвестиционного фонда (регистрационный номер правил доверительного управления паевым инвестиционным фондом)	Полное наименование управляющей компании акционерного инвестиционного фонда (паевого инвестиционного фонда)	Номер лицензии управляющей компании акционерного инвестиционного фонда (паевого инвестиционного фонда)
1	2	3	4
Интервальный паевой инвестиционный фонд акций "УРАЛСИБ Перспективные вложения"	0031-18610472	Акционерное общество "Управляющая компания УРАЛСИБ"	21-000-1-00037

Раздел II. Параметры отчета о приросте (об уменьшении) стоимости имущества

Отчетный период	Код валюты, в которой определена стоимость чистых активов
1	2
апрель 2016	RUB

Раздел III. Сведения о приросте (об уменьшении) стоимости имущества, принадлежащего акционерному инвестиционному фонду (составляющего паевой инвестиционный фонд)

Наименование показателя	Код строки	Значение показателя за отчетный период
1	2	3
Прирост (+) (уменьшение (-)) стоимости имущества в результате сделок с имуществом - всего	01	20621309,83
в том числе в результате сделок:		
с ценными бумагами российских эмитентов (за исключением закладных)	01.01	19031017,50
с ценными бумагами иностранных эмитентов	01.02	1590292,33
с недвижимым имуществом и правами аренды недвижимого имущества	01.03	0,00
с имущественными правами (за исключением прав аренды недвижимого имущества, прав из кредитных договоров и договоров займа и прав требования к кредитной организации выплатить денежный эквивалент драгоценных металлов)	01.04	0,00
с денежными требованиями по кредитным договорам и договорам займа, том числе удостоверенными закладными	01.05	0,00
с долями в уставных капиталах обществ с ограниченной ответственностью и правами участия в уставных капиталах иностранных коммерческих организаций	01.06	0,00
с проектной документацией	01.07	0,00
с драгоценными металлами и требованиями к кредитной организации выплатить их денежный эквивалент	01.08	0,00

с художественными ценностями	01.09	0,00
с иными ценностями	01.10	0,00
с дебиторской задолженностью	01.11	0,00
Прирост (+) (уменьшение (-)) стоимости имущества в результате изменения оценочной стоимости имущества - всего	02	164477305,58
в том числе в результате изменения оценочной стоимости:		
ценных бумаг российских эмитентов (за исключением залковых)	02.01	142366799,02
ценных бумаг иностранных эмитентов	02.02	22110506,56
недвижимого имущества и прав аренды недвижимого имущества	02.03	0,00
имущественных прав (за исключением прав аренды недвижимого имущества, прав из кредитных договоров и договоров займа и прав требования к кредитной организации выплатить денежный эквивалент драгоценных металлов)	02.04	0,00
денежных требований по кредитным договорам и договорам займа, в том числе удостоверенными залковыми	02.05	0,00
долей в уставных капиталах обществ с ограниченной ответственностью и прав участия в уставных капиталах иностранных коммерческих организаций	02.06	0,00
проектной документации	02.07	0,00
драгоценных металлов и требований к кредитной организации выплатить их денежный эквивалент	02.08	0,00
художественных ценностей	02.09	0,00
ного имущества	02.10	0,00
дебиторской задолженности	02.11	0,00
Прирост (+) (уменьшение (-)) средств в иностранной валюте	03	-629147,17
Доход по имуществу, принадлежащему акционерному инвестиционному фонду (составляющему паевой инвестиционный фонд) - всего	04	8422359,31
в том числе:		
процентный доход по банковским счетам (счетам по депозиту)	04.01	23397,31
процентный доход по облигациям	04.02	0,00
дивиденды по акциям акционерных обществ	04.03	8398962,00
доходы по инвестиционным паям (акциям) инвестиционных фондов	04.04	0,00
распределение прибыли обществ с ограниченной ответственностью (иностраных коммерческих организаций)	04.05	0,00

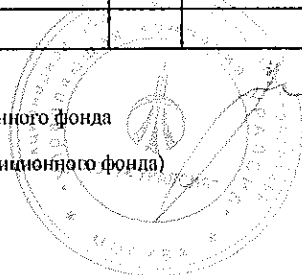
доход от сдачи недвижимого имущества в аренду (субаренду)	04.06	0,00
платежи по кредитным договорам (договорам займа), имущественные права по обязательствам из которых составляют имущество фонда	04.07	0,00
иные доходы по имуществу	04.08	0,00
Оплата по договорам, в том числе по договорам аренды, права из которых составляют имущество фонда	05	0,00
Оплата вознаграждений управляющей компании, специализированному депозитарию, лицу, осуществляющему ведение реестра, аудиторской организации, оценщику и бирже - всего	06	7119224,05
в том числе:		
управляющей компании	06.01	5932686,71
специализированному депозитарию, лицу, осуществляющему ведение реестра, аудиторской организации, оценщику и бирже	06.02	1186537,34
Оплата расходов, связанных с управлением акционерным инвестиционным фондом или доверительным управлением паевым инвестиционным фондом	07	257823,29
Выплата дивидендов по акциям акционерного инвестиционного фонда (дохода по инвестиционным паям паевого инвестиционного фонда)	08	0,00
Прочие доходы	09	459955,34
Прочие расходы	10	1291924,59
Прирост (+) имущества в результате размещения акций акционерного инвестиционного фонда (выдачи инвестиционных паев паевого инвестиционного фонда)	11	0,00
Уменьшение (-) имущества в результате выкупа или приобретения акций акционерного инвестиционного фонда (погашения инвестиционных паев паевого инвестиционного фонда)	12	0,00
Прирост (+) имущества в результате обмена инвестиционных паев других паевых инвестиционных фондов на инвестиционные паи данного паевого инвестиционного фонда	13	0,00
Уменьшение (-) имущества в результате обмена инвестиционных паев данного паевого инвестиционного фонда на инвестиционные паи других паевых инвестиционных фондов	14	0,00
Итого: прирост (+) или уменьшение (-) стоимости имущества (строки 01+02+03+04-05-06-07-08+09-10+11+12+13+14)	15	184682810,96

Раздел IV. Отчет о финансовых вложениях, переданных (полученных) с обязательством обратного выкупа (обратной продажи) по сделкам РЕПО

Наименование ценной бумаги	Код строки	Государственный регистрационный номер	Код ISIN	Стоимость ценных бумаг в составе активов фонда	Стоимость ценных бумаг в составе активов фонда
				оборот по покупке	оборот по продаже
1	2	3	4	5	6
Ценные бумаги российских эмитентов - всего	1			0,00	0,00
в том числе: акции, обращающиеся на организованном рынке ценных бумаг	1.01			0,00	0,00


в том числе: по каждой акции	1.01.1				
акции, не обращающиеся на организованном рынке ценных бумаг	1.02			0,00	0,00
в том числе: по каждой акции	1.02.1				
облигации, обращающиеся на организованном рынке ценных бумаг	1.03			0,00	0,00
в том числе: по каждой облигации	1.03.1				
облигации, не обращающиеся на организованном рынке ценных бумаг	1.04			0,00	0,00
в том числе: по каждой облигации	1.04.1				
инвестиционные паи, обращающиеся на организованном рынке ценных бумаг	1.05			0,00	0,00
в том числе: по каждому инвестиционному паю	1.05.1				
инвестиционные паи, не обращающиеся на организованном рынке ценных бумаг	1.06			0,00	0,00
в том числе: по каждому инвестиционному паю	1.06.1				
векселя	1.07			0,00	0,00
в том числе: по каждому векселю	1.07.1				
ипотечные сертификаты	1.08			0,00	0,00
в том числе: по каждому ипотечному сертификату	1.08.1				
депозитные сертификаты	1.09			0,00	0,00
в том числе: по каждому депозитному сертификату	1.09.1				
закладные	1.10			0,00	0,00
в том числе: по каждой закладной	1.10.1				
иные российские ценные бумаги (коносаменты, складские свидетельства, опционы эмитента и прочие)	1.11			0,00	0,00
в том числе: по каждой ценной бумаге	1.11.1				
Иностранные ценные бумаги, квалифицированные в качестве ценных бумаг	2			0,00	0,00
в том числе: по каждой ценной бумаге	2.1				

Руководитель акционерного инвестиционного фонда
(управляющей компании паевого инвестиционного фонда)



Успенский Андрей Маркович
(инициалы, фамилия)

Уполномоченное лицо специализированного
депозитария акционерного инвестиционного
фонда (паевого инвестиционного фонда)



Волкова Ольга Семеновна
(инициалы, фамилия)

**Отчет о приросте (об уменьшении) стоимости имущества,
принадлежащего акционерному инвестиционному фонду
(составляющего паевой инвестиционный фонд)**

Код формы по ОКУД 0420503
Месячная

Раздел I. Реквизиты акционерного инвестиционного фонда (паевого инвестиционного фонда)

Полное наименование акционерного инвестиционного фонда (полное название паевого инвестиционного фонда)	Номер лицензии акционерного инвестиционного фонда (регистрационный номер правил доверительного управления паевым инвестиционным фондом)	Полное наименование управляющей компании акционерного инвестиционного фонда (паевого инвестиционного фонда)	Номер лицензии управляющей компании акционерного инвестиционного фонда (паевого инвестиционного фонда)
1	2	3	4
Интервальный паевой инвестиционный фонд акций "УРАЛСИБ Перспективные вложения"	0031-18610472	Акционерное общество "Управляющая компания УРАЛСИБ"	21-000-1-00037

Раздел II. Параметры отчета о приросте (об уменьшении) стоимости имущества

Отчетный период	Код валюты, в которой определена стоимость чистых активов
1	2
май 2016	RUB

Раздел III. Сведения о приросте (об уменьшении) стоимости имущества, принадлежащего акционерному инвестиционному фонду (составляющего паевой инвестиционный фонд)

Наименование показателя	Код строки	Значение показателя за отчетный период
1	2	3
Прирост (+) (уменьшение (-)) стоимости имущества в результате сделок с имуществом - всего	01	-4767631.57
в том числе в результате сделок:		
с ценными бумагами российских эмитентов (за исключением закладных)	01.01	-4846078.64
с ценными бумагами иностранных эмитентов	01.02	78447.07
с недвижимым имуществом и правами аренды недвижимого имущества	01.03	0.00
с имущественными правами (за исключением прав аренды недвижимого имущества, прав из кредитных договоров и договоров займа и прав требования к кредитной организации выплатить денежный эквивалент драгоценных металлов)	01.04	0.00
с денежными требованиями по кредитным договорам и договорам займа, том числе удостоверенными закладными	01.05	0.00
с долями в уставных капиталах обществ с ограниченной ответственностью и правами участия в уставных капиталах иностранных коммерческих организаций	01.06	0.00
с проектной документацией	01.07	0.00
с драгоценными металлами и требованиями к кредитной организации выплатить их денежный эквивалент	01.08	0.00
с художественными ценностями	01.09	0.00
с иными ценностями	01.10	0.00

с дебиторской задолженностью	01.11	0.00
Прирост (+) (уменьшение (-)) стоимости имущества в результате изменения оценочной стоимости имущества - всего	02	16638874.68
в том числе в результате изменения оценочной стоимости:		
ценных бумаг российских эмитентов (за исключением залладных)	02.01	-4146135.12
ценных бумаг иностранных эмитентов	02.02	20785009.80
недвижимого имущества и прав аренды недвижимого имущества	02.03	0.00
имущественных прав (за исключением прав аренды недвижимого имущества, прав из кредитных договоров и договоров займа и прав требования к кредитной организации выплатить денежный эквивалент драгоценных металлов)	02.04	0.00
денежных требований по кредитным договорам и договорам займа, в том числе удостоверенными залладными	02.05	0.00
долей в уставных капиталах обществ с ограниченной ответственностью и прав участия в уставных капиталах иностранных коммерческих организаций	02.06	0.00
проектной документации	02.07	0.00
драгоценных металлов и требований к кредитной организации выплатить их денежный эквивалент	02.08	0.00
художественных ценностей	02.09	0.00
ного имущества	02.10	0.00
дебиторской задолженности	02.11	0.00
Прирост (+) (уменьшение (-)) средств в иностранной валюте	03	-1883918.66
Доход по имуществу, принадлежащему акционерному инвестиционному фонду (составляющему паевой инвестиционный фонд) - всего	04	5414346.49
в том числе:		
процентный доход по банковским счетам (счетам по депозиту)	04.01	38215.73
процентный доход по облигациям	04.02	0.00
дивиденды по акциям акционерных обществ	04.03	5376130.76
доходы по инвестиционным паям (акциям) инвестиционных фондов	04.04	0.00
распределение прибыли обществ с ограниченной ответственностью (иностраных коммерческих организаций)	04.05	0.00
доход от сдачи недвижимого имущества в аренду (субаренду)	04.06	0.00
платежи по кредитным договорам (договорам займа), имущественные права по обязательствам из которых составляют имущество фонда	04.07	0.00
иные доходы по имуществу	04.08	0.00
Оплата по договорам, в том числе по договорам аренды, права из которых составляют имущество фонда	05	0.00

Оплата вознаграждений управляющей компании, специализированному депозитарию, лицу, осуществляющему ведение реестра, аудиторской организации, оценщику и бирже - всего	06	7010353.44
в том числе:		
управляющей компании	06.01	5841961.20
специализированному депозитарию, лицу, осуществляющему ведение реестра, аудиторской организации, оценщику и бирже	06.02	1168392.24
Оплата расходов, связанных с управлением акционерным инвестиционным фондом или доверительным управлением паевым инвестиционным фондом	07	402891.38
Выплата дивидендов по акциям акционерного инвестиционного фонда (дохода по инвестиционным паям паевого инвестиционного фонда)	08	0.00
Прочие доходы	09	312.90
Прочие расходы	10	2521746.29
Прирост (+) имущества в результате размещения акций акционерного инвестиционного фонда (выдачи инвестиционных паев паевого инвестиционного фонда)	11	0.00
Уменьшение (-) имущества в результате выкупа или приобретения акций акционерного инвестиционного фонда (погашения инвестиционных паев паевого инвестиционного фонда)	12	0.00
Прирост (+) имущества в результате обмена инвестиционных паев других паевых инвестиционных фондов на инвестиционные пай данного паевого инвестиционного фонда	13	0.00
Уменьшение (-) имущества в результате обмена инвестиционных паев данного паевого инвестиционного фонда на инвестиционные пай других паевых инвестиционных фондов	14	0.00
Итого: прирост (+) или уменьшение (-) стоимости имущества (строки 01+02+03+04-05-06-07-08+09-10+11+12+13+14)	15	5466992.73

Раздел IV. Отчет о финансовых вложениях, переданных (полученных) с обязательством обратного выкупа (обратной продажи) по сделкам РЕПО

Наименование ценной бумаги	Код строки	Государственный регистрационный номер	Код ISIN	Стоимость ценных бумаг в составе активов фонда	Стоимость ценных бумаг в составе активов фонда
				оборот по покупке	оборот по продаже
1	2	3	4	5	6
Ценные бумаги российских эмитентов - всего	1			0.00	0.00
в том числе:					
акции, обращающиеся на организованном рынке ценных бумаг	1.01			0.00	0.00
в том числе: по каждой акции	1.01.1				
акции, не обращающиеся на организованном рынке ценных бумаг	1.02			0.00	0.00
в том числе: по каждой акции	1.02.1				
облигации, обращающиеся на организованном рынке ценных бумаг	1.03			0.00	0.00
в том числе: по каждой облигации	1.03.1				
облигации, не обращающиеся на организованном рынке ценных бумаг	1.04			0.00	0.00
в том числе: по каждой облигации	1.04.1				

инвестиционные паи, обращающиеся на организованном рынке ценных бумаг	1.05			0.00	0.00
в том числе: по каждому инвестиционному паю	1.05.1				
инвестиционные паи, не обращающиеся на организованном рынке ценных бумаг	1.06			0.00	0.00
в том числе: по каждому инвестиционному паю	1.06.1				
векселя	1.07			0.00	0.00
в том числе: по каждому векселю	1.07.1				
ипотечные сертификаты	1.08			0.00	0.00
в том числе: по каждому ипотечному сертификату	1.08.1				
депозитные сертификаты	1.09			0.00	0.00
в том числе: по каждому депозитному сертификату	1.09.1				
закладные	1.10			0.00	0.00
в том числе: по каждой закладной	1.10.1				
иные российские ценные бумаги (коносаменты, складские свидетельства, опционы эмитента и прочие)	1.11			0.00	0.00
в том числе: по каждой ценной бумаге	1.11.1				
Иностранные ценные бумаги, квалифицированные в качестве ценных бумаг	2			0.00	0.00
в том числе: по каждой ценной бумаге	2.1				

Руководитель акционерного инвестиционного фонда
(управляющей компании паевого инвестиционного фонда)

Успенский Андрей Маркович
(инициалы, фамилия)

Уполномоченное лицо специализированного
депозитария акционерного инвестиционного
фонда (паевого инвестиционного фонда)

Волкова Ольга Семеновна
(инициалы, фамилия)

**Отчет о приросте (об уменьшении) стоимости имущества,
принадлежащего акционерному инвестиционному фонду
(составляющего паевой инвестиционный фонд)**

Код формы по ОКУД 0420503
Месячная

Раздел I. Реквизиты акционерного инвестиционного фонда (паевого инвестиционного фонда)

Полное наименование акционерного инвестиционного фонда (полное название паевого инвестиционного фонда)	Номер лицензии акционерного инвестиционного фонда (регистрационный номер правил доверительного управления паевым инвестиционным фондом)	Полное наименование управляющей компании акционерного инвестиционного фонда (паевого инвестиционного фонда)	Номер лицензии управляющей компании акционерного инвестиционного фонда (паевого инвестиционного фонда)
1	2	3	4
Интервальный паевой инвестиционный фонд акций "УРАЛСИБ Перспективные вложения"	0031-18610472	Акционерное общество "Управляющая компания УРАЛСИБ"	21-000-1-00037

Раздел II. Параметры отчета о приросте (об уменьшении) стоимости имущества

Отчетный период	Код валюты, в которой определена стоимость чистых активов
1	2
июнь 2016	RUB

Раздел III. Сведения о приросте (об уменьшении) стоимости имущества, принадлежащего акционерному инвестиционному фонду (составляющего паевой инвестиционный фонд)

Наименование показателя	Код строки	Значение показателя за отчетный период
1	2	3
Прирост (+) (уменьшение (-)) стоимости имущества в результате сделок с имуществом - всего	01	1525914,91
в том числе в результате сделок:		
с ценными бумагами российских эмитентов (за исключением закладных)	01.01	0,00
с ценными бумагами иностранных эмитентов	01.02	1525914,91
с недвижимым имуществом и правами аренды недвижимого имущества	01.03	0,00
с имущественными правами (за исключением прав аренды недвижимого имущества, прав из кредитных договоров и договоров займа и прав требования к кредитной организации выплатить денежный эквивалент драгоценных металлов)	01.04	0,00
с денежными требованиями по кредитным договорам и договорам займа, том числе удостоверенными закладными	01.05	0,00
с долями в уставных капиталах обществ с ограниченной ответственностью и правами участия в уставных капиталах иностранных коммерческих организаций	01.06	0,00
с проектной документацией	01.07	0,00
с драгоценными металлами и требованиями к кредитной организации выплатить их денежный эквивалент	01.08	0,00

с художественными ценностями	01.09	0,00
с иными ценностями	01.10	0,00
с дебиторской задолженностью	01.11	0,00
Прирост (+) (уменьшение (-)) стоимости имущества в результате изменения оценочной стоимости имущества - всего	02	-542080,30
в том числе в результате изменения оценочной стоимости:		
ценных бумаг российских эмитентов (за исключением закладных)	02.01	-34734513,89
ценных бумаг иностранных эмитентов	02.02	34192433,59
недвижимого имущества и прав аренды недвижимого имущества	02.03	0,00
имущественных прав (за исключением прав аренды недвижимого имущества, прав из кредитных договоров и договоров займа и прав требования к кредитной организации выплатить денежный эквивалент драгоценных металлов)	02.04	0,00
денежных требований по кредитным договорам и договорам займа, в том числе удостоверенными закладными	02.05	0,00
долей в уставных капиталах обществ с ограниченной ответственностью и прав участия в уставных капиталах иностранных коммерческих организаций	02.06	0,00
проектной документации	02.07	0,00
драгоценных металлов и требований к кредитной организации выплатить их денежный эквивалент	02.08	0,00
художественных ценностей	02.09	0,00
ного имущества	02.10	0,00
дебиторской задолженности	02.11	0,00
Прирост (+) (уменьшение (-)) средств в иностранной валюте	03	-7505703,51
Доход по имуществу, принадлежащему акционерному инвестиционному фонду (составляющему паевой инвестиционный фонд) - всего	04	89386059,98
в том числе:		
процентный доход по банковским счетам (счетам по депозиту)	04.01	222957,17
процентный доход по облигациям	04.02	0,00
дивиденды по акциям акционерных обществ	04.03	89163102,81
доходы по инвестиционным паям (акциям) инвестиционных фондов	04.04	0,00
распределение прибыли обществ с ограниченной ответственностью (иностраных коммерческих организаций)	04.05	0,00

доход от сдачи недвижимого имущества в аренду (субаренду)	04.06	0,00
платежи по кредитным договорам (договорам займа), имущественные права по обязательствам из которых составляют имущество фонда	04.07	0,00
иные доходы по имуществу	04.08	0,00
Оплата по договорам, в том числе по договорам аренды, права из которых составляют имущество фонда	05	0,00
Оплата вознаграждений управляющей компании, специализированному депозитарию, лицу, осуществляющему ведение реестра, аудиторской организации, оценщику и бирже - всего	06	7817633,86
в том числе:		
управляющей компании	06.01	6514694,88
специализированному депозитарию, лицу, осуществляющему ведение реестра, аудиторской организации, оценщику и бирже	06.02	1302938,98
Оплата расходов, связанных с управлением акционерным инвестиционным фондом или доверительным управлением паевым инвестиционным фондом	07	100983,71
Выплата дивидендов по акциям акционерного инвестиционного фонда (дохода по инвестиционным паям паевого инвестиционного фонда)	08	0,00
Прочие доходы	09	195,48
Прочие расходы	10	257150,00
Прирост (+) имущества в результате размещения акций акционерного инвестиционного фонда (выдачи инвестиционных паев паевого инвестиционного фонда)	11	3767463,95
Уменьшение (-) имущества в результате выкупа или приобретения акций акционерного инвестиционного фонда (погашения инвестиционных паев паевого инвестиционного фонда)	12	-31355623,22
Прирост (+) имущества в результате обмена инвестиционных паев других паевых инвестиционных фондов на инвестиционные паи данного паевого инвестиционного фонда	13	0,00
Уменьшение (-) имущества в результате обмена инвестиционных паев данного паевого инвестиционного фонда на инвестиционные паи других паевых инвестиционных фондов	14	0,00
Итого: прирост (+) или уменьшение (-) стоимости имущества (строки 01+02+03+04-05-06-07-08+09-10+11+12+13+14)	15	47100459,72

Раздел IV. Отчет о финансовых вложениях, переданных (полученных) с обязательством обратного выкупа (обратной продажи) по сделкам РЕПО

Наименование ценной бумаги	Код строки	Государственный регистрационный номер	Код ISIN	Стоимость ценных бумаг в составе активов фонда	Стоимость ценных бумаг в составе активов фонда
				оборот по покупке	оборот по продаже
1	2	3	4	5	6
Ценные бумаги российских эмитентов - всего	1			0,00	0,00
в том числе: акции, обращающиеся на организованном рынке ценных бумаг	1.01			0,00	0,00


в том числе: по каждой акции	1.01.1				
акции, не обращающиеся на организованном рынке ценных бумаг	1.02			0,00	0,00
в том числе: по каждой акции	1.02.1				
облигации, обращающиеся на организованном рынке ценных бумаг	1.03			0,00	0,00
в том числе: по каждой облигации	1.03.1				
облигации, не обращающиеся на организованном рынке ценных бумаг	1.04			0,00	0,00
в том числе: по каждой облигации	1.04.1				
инвестиционные паи, обращающиеся на организованном рынке ценных бумаг	1.05			0,00	0,00
в том числе: по каждому инвестиционному паю	1.05.1				
инвестиционные паи, не обращающиеся на организованном рынке ценных бумаг	1.06			0,00	0,00
в том числе: по каждому инвестиционному паю	1.06.1				
векселя	1.07			0,00	0,00
в том числе: по каждому векселю	1.07.1				
ипотечные сертификаты	1.08			0,00	0,00
в том числе: по каждому ипотечному сертификату	1.08.1				
депозитные сертификаты	1.09			0,00	0,00
в том числе: по каждому депозитному сертификату	1.09.1				
закладные	1.10			0,00	0,00
в том числе: по каждой закладной	1.10.1				
иные российские ценные бумаги (коносаменты, складские свидетельства, опционы эмитента и прочие)	1.11			0,00	0,00
в том числе: по каждой ценной бумаге	1.11.1				
Иностранные ценные бумаги, квалифицированные в качестве ценных бумаг	2			0,00	0,00
в том числе: по каждой ценной бумаге	2.1				

Руководитель акционерного инвестиционного фонда
(управляющей компании паевого инвестиционного фонда)

Успенский Андрей Маркович

(инициалы, фамилия)

Уполномоченное лицо специализированного
депозитария акционерного инвестиционного
фонда (паевого инвестиционного фонда)



Волкова Ольга Семеновна

(инициалы, фамилия)

**Отчет о приросте (об уменьшении) стоимости имущества,
принадлежащего акционерному инвестиционному фонду
(составляющего паевой инвестиционный фонд)**

Код формы по ОКУД 0420503
Месячная

Раздел I. Реквизиты акционерного инвестиционного фонда (паевого инвестиционного фонда)

Полное наименование акционерного инвестиционного фонда (полное название паевого инвестиционного фонда)	Номер лицензии акционерного инвестиционного фонда (регистрационный номер правил доверительного управления паевым инвестиционным фондом)	Полное наименование управляющей компании акционерного инвестиционного фонда (паевого инвестиционного фонда)	Номер лицензии управляющей компании акционерного инвестиционного фонда (паевого инвестиционного фонда)
1	2	3	4
Интервальный паевой инвестиционный фонд акций "УРАЛСИБ Перспективные вложения"	0031-18610472	Акционерное общество "Управляющая компания УРАЛСИБ"	21-000-1-00037

Раздел II. Параметры отчета о приросте (об уменьшении) стоимости имущества

Отчетный период	Код валюты, в которой определена стоимость чистых активов
1	2
июль 2016	RUB

Раздел III. Сведения о приросте (об уменьшении) стоимости имущества, принадлежащего акционерному инвестиционному фонду (составляющего паевой инвестиционный фонд)

Наименование показателя	Код строки	Значение показателя за отчетный период
1	2	3
Прирост (+) (уменьшение (-)) стоимости имущества в результате сделок с имуществом - всего	01	4201485.00
в том числе в результате сделок:		
с ценными бумагами российских эмитентов (за исключением закладных)	01.01	2114136.00
с ценными бумагами иностранных эмитентов	01.02	2087349.00
с недвижимым имуществом и правами аренды недвижимого имущества	01.03	0.00
с имущественными правами (за исключением прав аренды недвижимого имущества, прав из кредитных договоров и договоров займа и прав требования к кредитной организации выплатить денежный эквивалент драгоценных металлов)	01.04	0.00
с денежными требованиями по кредитным договорам и договорам займа, том числе удостоверенными закладными	01.05	0.00
с долями в уставных капиталах обществ с ограниченной ответственностью и правами участия в уставных капиталах иностранных коммерческих организаций	01.06	0.00
с проектной документацией	01.07	0.00
с драгоценными металлами и требованиями к кредитной организации выплатить их денежный эквивалент	01.08	0.00
с художественными ценностями	01.09	0.00
с иными ценностями	01.10	0.00

с дебиторской задолженностью	01.11	0.00
Прирост (+) (уменьшение (-)) стоимости имущества в результате изменения оценочной стоимости имущества - всего	02	130831249.29
в том числе в результате изменения оценочной стоимости:		
ценных бумаг российских эмитентов (за исключением заложных)	02.01	66804888.25
ценных бумаг иностранных эмитентов	02.02	64026361.04
недвижимого имущества и прав аренды недвижимого имущества	02.03	0.00
имущественных прав (за исключением прав аренды недвижимого имущества, прав из кредитных договоров и договоров займа и прав требования к кредитной организации выплатить денежный эквивалент драгоценных металлов)	02.04	0.00
денежных требований по кредитным договорам и договорам займа, в том числе удостоверенными заложными	02.05	0.00
долей в уставных капиталах обществ с ограниченной ответственностью и прав участия в уставных капиталах иностранных коммерческих организаций	02.06	0.00
проектной документации	02.07	0.00
драгоценных металлов и требований к кредитной организации выплатить их денежный эквивалент	02.08	0.00
художественных ценностей	02.09	0.00
ного имущества	02.10	0.00
дебиторской задолженности	02.11	0.00
Прирост (+) (уменьшение (-)) средств в иностранной валюте	03	2049060.48
Доход по имуществу, принадлежащему акционерному инвестиционному фонду (составляющему паевой инвестиционный фонд) - всего	04	29117828.83
в том числе:		
процентный доход по банковским счетам (счетам по депозиту)	04.01	168880.61
процентный доход по облигациям	04.02	576353.25
дивиденды по акциям акционерных обществ	04.03	28372594.97
доходы по инвестиционным паям (акциям) инвестиционных фондов	04.04	0.00
распределение прибыли обществ с ограниченной ответственностью (иностраных коммерческих организаций)	04.05	0.00
доход от сдачи недвижимого имущества в аренду (субаренду)	04.06	0.00
платежи по кредитным договорам (договорам займа), имущественные права по обязательствам из которых составляют имущество фонда	04.07	0.00
ные доходы по имуществу	04.08	0.00
Оплата по договорам, в том числе по договорам аренды, права из которых составляют имущество фонда	05	0.00

Оплата вознаграждений управляющей компании, специализированному депозитарию, лицу, осуществляющему ведение реестра, аудиторской организации, оценщику и бирже - всего	06	7961914.45
в том числе:		
управляющей компании	06.01	6634928.71
специализированному депозитарию, лицу, осуществляющему ведение реестра, аудиторской организации, оценщику и бирже	06.02	1326985.74
Оплата расходов, связанных с управлением акционерным инвестиционным фондом или доверительным управлением паевым инвестиционным фондом	07	196176.64
Выплата дивидендов по акциям акционерного инвестиционного фонда (дохода по инвестиционным паям паевого инвестиционного фонда)	08	0.00
Прочие доходы	09	352206.33
Прочие расходы	10	189930.41
Прирост (+) имущества в результате размещения акций акционерного инвестиционного фонда (выдачи инвестиционных паев паевого инвестиционного фонда)	11	0.00
Уменьшение (-) имущества в результате выкупа или приобретения акций акционерного инвестиционного фонда (погашения инвестиционных паев паевого инвестиционного фонда)	12	0.00
Прирост (+) имущества в результате обмена инвестиционных паев других паевых инвестиционных фондов на инвестиционные паи данного паевого инвестиционного фонда	13	0.00
Уменьшение (-) имущества в результате обмена инвестиционных паев данного паевого инвестиционного фонда на инвестиционные паи других паевых инвестиционных фондов	14	0.00
Итого: прирост (+) или уменьшение (-) стоимости имущества (строки 01+02+03+04-05-06-07-08+09-10+11+12+13+14)	15	158203808.43

Раздел IV. Отчет о финансовых вложениях, переданных (полученных) с обязательством обратного выкупа (обратной продажи) по сделкам РЕПО

Наименование ценной бумаги	Код строки	Государственный регистрационный номер	Код ISIN	Стоимость ценных бумаг в составе активов фонда оборот по покупке	Стоимость ценных бумаг в составе активов фонда оборот по продаже
1	2	3	4	5	6
Ценные бумаги российских эмитентов - всего	1			0.00	0.00
в том числе:					
акции, обращающиеся на организованном рынке ценных бумаг	1.01			0.00	0.00
в том числе: по каждой акции	1.01.1				
акции, не обращающиеся на организованном рынке ценных бумаг	1.02			0.00	0.00
в том числе: по каждой акции	1.02.1				
облигации, обращающиеся на организованном рынке ценных бумаг	1.03			0.00	0.00
в том числе: по каждой облигации	1.03.1				
облигации, не обращающиеся на организованном рынке ценных бумаг	1.04			0.00	0.00
в том числе: по каждой облигации	1.04.1				

инвестиционные паи, обращающиеся на организованном рынке ценных бумаг	1.05			0.00	0.00
в том числе: по каждому инвестиционному паю	1.05.1				
инвестиционные паи, не обращающиеся на организованном рынке ценных бумаг	1.06			0.00	0.00
в том числе: по каждому инвестиционному паю	1.06.1				
векселя	1.07			0.00	0.00
в том числе: по каждому векселю	1.07.1				
ипотечные сертификаты	1.08			0.00	0.00
в том числе: по каждому ипотечному сертификату	1.08.1				
депозитные сертификаты	1.09			0.00	0.00
в том числе: по каждому депозитному сертификату	1.09.1				
закладные	1.10			0.00	0.00
в том числе: по каждой закладной	1.10.1				
иные российские ценные бумаги (коносаменты, складские свидетельства, опционы эмитента и прочие)	1.11			0.00	0.00
в том числе: по каждой ценной бумаге	1.11.1				
Иностранные ценные бумаги, квалифицированные в качестве ценных бумаг	2			0.00	0.00
в том числе: по каждой ценной бумаге	2.1				

Руководитель акционерного инвестиционного фонда
(управляющей компании паевого инвестиционного фонда)

Успенский Андрей Маркович
(инициалы, фамилия)

Уполномоченное лицо специализированного
депозитария акционерного инвестиционного
фонда (паевого инвестиционного фонда)

Козловский Валерий Александрович
(инициалы, фамилия)

**Отчет о приросте (об уменьшении) стоимости имущества,
принадлежащего акционерному инвестиционному фонду
(составляющего паевой инвестиционный фонд)**

Код формы по ОКУД 0420503
Месячная

Раздел I. Реквизиты акционерного инвестиционного фонда (паевого инвестиционного фонда)

Полное наименование акционерного инвестиционного фонда (полное название паевого инвестиционного фонда)	Номер лицензии акционерного инвестиционного фонда (регистрационный номер правил доверительного управления паевым инвестиционным фондом)	Полное наименование управляющей компании акционерного инвестиционного фонда (паевого инвестиционного фонда)	Номер лицензии управляющей компании акционерного инвестиционного фонда (паевого инвестиционного фонда)
1	2	3	4
Интервальный паевой инвестиционный фонд акций "УРАЛСИБ Перспективные вложения"	0031-18610472	Акционерное общество "Управляющая компания УРАЛСИБ"	21-000-1-00037

Раздел II. Параметры отчета о приросте (об уменьшении) стоимости имущества

Отчетный период	Код валюты, в которой определена стоимость чистых активов
1	2
август 2016	RUB

Раздел III. Сведения о приросте (об уменьшении) стоимости имущества, принадлежащего акционерному инвестиционному фонду (составляющего паевой инвестиционный фонд)

Наименование показателя	Код строки	Значение показателя за отчетный период
1	2	3
Прирост (+) (уменьшение (-)) стоимости имущества в результате сделок с имуществом - всего	01	-160722,30
в том числе в результате сделок:		
с ценными бумагами российских эмитентов (за исключением закладных)	01.01	-40000,00
с ценными бумагами иностранных эмитентов	01.02	-120722,30
с недвижимым имуществом и правами аренды недвижимого имущества	01.03	0,00
с имущественными правами (за исключением прав аренды недвижимого имущества, прав из кредитных договоров и договоров займа и прав требования к кредитной организации выплатить денежный эквивалент драгоценных металлов)	01.04	0,00
с денежными требованиями по кредитным договорам и договорам займа, том числе удостоверенными закладными	01.05	0,00
с долями в уставных капиталах обществ с ограниченной ответственностью и правами участия в уставных капиталах иностранных коммерческих организаций	01.06	0,00
с проектной документацией	01.07	0,00
с драгоценными металлами и требованиями к кредитной организации выплатить их денежный эквивалент	01.08	0,00

с художественными ценностями	01.09	0,00
с иными ценностями	01.10	0,00
с дебиторской задолженностью	01.11	0,00
Прирост (+) (уменьшение (-)) стоимости имущества в результате изменения оценочной стоимости имущества - всего	02	51953560,62
в том числе в результате изменения оценочной стоимости:		
ценных бумаг российских эмитентов (за исключением закладных)	02.01	47597434,74
ценных бумаг иностранных эмитентов	02.02	4356125,88
недвижимого имущества и прав аренды недвижимого имущества	02.03	0,00
имущественных прав (за исключением прав аренды недвижимого имущества, прав из кредитных договоров и договоров займа и прав требования к кредитной организации выплатить денежный эквивалент драгоценных металлов)	02.04	0,00
денежных требований по кредитным договорам и договорам займа, в том числе удостоверенными закладными	02.05	0,00
долей в уставных капиталах обществ с ограниченной ответственностью и прав участия в уставных капиталах иностранных коммерческих организаций	02.06	0,00
проектной документации	02.07	0,00
драгоценных металлов и требований к кредитной организации выплатить их денежный эквивалент	02.08	0,00
художественных ценностей	02.09	0,00
ного имущества	02.10	0,00
дебиторской задолженности	02.11	0,00
Прирост (+) (уменьшение (-)) средств в иностранной валюте	03	-2399865,38
Доход по имуществу, принадлежащему акционерному инвестиционному фонду (составляющему паевой инвестиционный фонд) - всего	04	2702555,46
в том числе:		
процентный доход по банковским счетам (счетам по депозиту)	04.01	115750,23
процентный доход по облигациям	04.02	2586805,23
дивиденды по акциям акционерных обществ	04.03	0,00
доходы по инвестиционным паям (акциям) инвестиционных фондов	04.04	0,00
распределение прибыли обществ с ограниченной ответственностью (иностранных коммерческих организаций)	04.05	0,00

доход от сдачи недвижимого имущества в аренду (субаренду)	04.06	0,00
платежи по кредитным договорам (договорам займа), имущественные права по обязательствам из которых составляют имущество фонда	04.07	0,00
иные доходы по имуществу	04.08	0,00
Оплата по договорам, в том числе по договорам аренды, права из которых составляют имущество фонда	05	0,00
Оплата вознаграждений управляющей компании, специализированному депозитарно, лицу, осуществляющему ведение реестра, аудиторской организации, оценщику и бирже - всего	06	9340168,08
в том числе:		
управляющей компании	06.01	7783473,40
специализированному депозитарно, лицу, осуществляющему ведение реестра, аудиторской организации, оценщику и бирже	06.02	1556694,68
Оплата расходов, связанных с управлением акционерным инвестиционным фондом или доверительным управлением паевым инвестиционным фондом	07	321446,72
Выплата дивидендов по акциям акционерного инвестиционного фонда (дохода по инвестиционным паям паевого инвестиционного фонда)	08	0,00
Прочие доходы	09	7891,98
Прочие расходы	10	0,00
Прирост (+) имущества в результате размещения акций акционерного инвестиционного фонда (выдачи инвестиционных паев паевого инвестиционного фонда)	11	99502,48
Уменьшение (-) имущества в результате выкупа или приобретения акций акционерного инвестиционного фонда (погашения инвестиционных паев паевого инвестиционного фонда)	12	-1909938,98
Прирост (+) имущества в результате обмена инвестиционных паев других паевых инвестиционных фондов на инвестиционные пая данного паевого инвестиционного фонда	13	0,00
Уменьшение (-) имущества в результате обмена инвестиционных паев данного паевого инвестиционного фонда на инвестиционные пая других паевых инвестиционных фондов	14	0,00
Итого: прирост (+) или уменьшение (-) стоимости имущества (строки 01+02+03+04-05-06-07-08+09-10+11+12+13+14)	15	40631369,08

Раздел IV. Отчет о финансовых вложениях, переданных (полученных) с обязательством обратного выкупа (обратной продажи) по сделкам РЕПО

Наименование ценной бумаги	Код строки	Государственный регистрационный номер	Код ISIN	Стоимость ценных бумаг в составе активов фонда	Стоимость ценных бумаг в составе активов фонда
				оборот по покупке	оборот по продаже


1	2	3	4	5	6
Ценные бумаги российских эмитентов - всего	1			0,00	0,00
в том числе: акции, обращающиеся на организованном рынке ценных бумаг	1.01			0,00	0,00
в том числе: по каждой акции	1.01.1				
акции, не обращающиеся на организованном рынке ценных бумаг	1.02			0,00	0,00
в том числе: по каждой акции	1.02.1				
облигации, обращающиеся на организованном рынке ценных бумаг	1.03			0,00	0,00
в том числе: по каждой облигации	1.03.1				
облигации, не обращающиеся на организованном рынке ценных бумаг	1.04			0,00	0,00
в том числе: по каждой облигации	1.04.1				
инвестиционные паи, обращающиеся на организованном рынке ценных бумаг	1.05			0,00	0,00
в том числе: по каждому инвестиционному паю	1.05.1				
инвестиционные паи, не обращающиеся на организованном рынке ценных бумаг	1.06			0,00	0,00
в том числе: по каждому инвестиционному паю	1.06.1				
векселя	1.07			0,00	0,00
в том числе: по каждому векселю	1.07.1				
ипотечные сертификаты	1.08			0,00	0,00
в том числе: по каждому ипотечному сертификату	1.08.1				
деPOSITные сертификаты	1.09			0,00	0,00
в том числе: по каждому депозитному сертификату	1.09.1				
закладные	1.10			0,00	0,00
в том числе: по каждой закладной	1.10.1				
иные российские ценные бумаги (коносаменты, складские свидетельства, опционы эмитента и прочие)	1.11			0,00	0,00
в том числе: по каждой ценной бумаге	1.11.1				
Иностранные ценные бумаги, квалифицированные в качестве ценных бумаг	2			0,00	0,00
в том числе: по каждой ценной бумаге	2.1				

Руководитель акционерного инвестиционного фонда
(управляющей компании паевого инвестиционного фонда)

Успенский Андрей Маркович
(инициалы, фамилия)

Уполномоченное лицо специализированного
депозитария акционерного инвестиционного
фонда (паевого инвестиционного фонда)

Козловский Валерий Александрович
(инициалы, фамилия)



**Отчет о приросте (об уменьшении) стоимости имущества,
принадлежащего акционерному инвестиционному фонду
(составляющего паевой инвестиционный фонд)**

Код формы по ОКУД 0420503
Месячная

Раздел I. Реквизиты акционерного инвестиционного фонда (паевого инвестиционного фонда)

Полное наименование акционерного инвестиционного фонда (полное название паевого инвестиционного фонда)	Номер лицензии акционерного инвестиционного фонда (регистрационный номер правил доверительного управления паевым инвестиционным фондом)	Полное наименование управляющей компании акционерного инвестиционного фонда (паевого инвестиционного фонда)	Номер лицензии управляющей компании акционерного инвестиционного фонда (паевого инвестиционного фонда)
1	2	3	4
Открытый паевой инвестиционный фонд акций "УРАЛСИБ Перспективные вложения"	0031-18610472	Акционерное общество "Управляющая компания УРАЛСИБ"	21-000-1-00037

Раздел II. Параметры отчета о приросте (об уменьшении) стоимости имущества

Отчетный период	Код валюты, в которой определена стоимость чистых активов
1	2
сентябрь 2016	RUB

Раздел III. Сведения о приросте (об уменьшении) стоимости имущества, принадлежащего акционерному инвестиционному фонду (составляющего паевой инвестиционный фонд)

Наименование показателя	Код строки	Значение показателя за отчетный период
1	2	3
Прирост (+) (уменьшение (-)) стоимости имущества в результате сделок с имуществом - всего	01	0.00
в том числе в результате сделок:		
с ценными бумагами российских эмитентов (за исключением закладных)	01.01	0.00
с ценными бумагами иностранных эмитентов	01.02	0.00
с недвижимым имуществом и правами аренды недвижимого имущества	01.03	0.00
с имущественными правами (за исключением прав аренды недвижимого имущества, прав из кредитных договоров и договоров займа и прав требования к кредитной организации выплатить денежный эквивалент драгоценных металлов)	01.04	0.00
с денежными требованиями по кредитным договорам и договорам займа, том числе удостоверенными закладными	01.05	0.00
с долями в уставных капиталах обществ с ограниченной ответственностью и правами участия в уставных капиталах иностранных коммерческих организаций	01.06	0.00
с проектной документацией	01.07	0.00
с драгоценными металлами и требованиями к кредитной организации выплатить их денежный эквивалент	01.08	0.00
с художественными ценностями	01.09	0.00
с иными ценностями	01.10	0.00

с дебиторской задолженностью	01.11	0.00
Прирост (+) (уменьшение (-)) стоимости имущества в результате изменения оценочной стоимости имущества - всего	02	36398743.24
в том числе в результате изменения оценочной стоимости:		
ценных бумаг российских эмитентов (за исключением закладных)	02.01	32152406.66
ценных бумаг иностранных эмитентов	02.02	4246336.58
недвижимого имущества и прав аренды недвижимого имущества	02.03	0.00
имущественных прав (за исключением прав аренды недвижимого имущества, прав из кредитных договоров и договоров займа и прав требования к кредитной организации выплатить денежный эквивалент драгоценных металлов)	02.04	0.00
денежных требований по кредитным договорам и договорам займа, в том числе удостоверенными закладными	02.05	0.00
долей в уставных капиталах обществ с ограниченной ответственностью и прав участия в уставных капиталах иностранных коммерческих организаций	02.06	0.00
проектной документации	02.07	0.00
драгоценных металлов и требований к кредитной организации выплатить их денежный эквивалент	02.08	0.00
художественных ценностей	02.09	0.00
иного имущества	02.10	0.00
дебиторской задолженности	02.11	0.00
Прирост (+) (уменьшение (-)) средств в иностранной валюте	03	-1804052.33
Доход по имуществу, принадлежащему акционерному инвестиционному фонду (составляющему паевой инвестиционный фонд) - всего	04	2352291.40
в том числе:		
процентный доход по банковским счетам (счетам по депозиту)	04.01	1060.78
процентный доход по облигациям	04.02	2351230.62
дивиденды по акциям акционерных обществ	04.03	0.00
доходы по инвестиционным паям (акциям) инвестиционных фондов	04.04	0.00
распределение прибыли обществ с ограниченной ответственностью (иностранных коммерческих организаций)	04.05	0.00
доход от сдачи недвижимого имущества в аренду (субаренду)	04.06	0.00
платежи по кредитным договорам (договорам займа), имущественные права по обязательствам из которых составляют имущество фонда	04.07	0.00
иные доходы по имуществу	04.08	0.00
Оплата по договорам, в том числе по договорам аренды, права из которых составляют имущество фонда	05	0.00

Оплата вознаграждений управляющей компании, специализированному депозитарию, лицу, осуществляющему ведение реестра, аудиторской организации, оценщику и бирже - всего	06	9006604.09
в том числе:		
управляющей компании	06.01	7505503.41
специализированному депозитарию, лицу, осуществляющему ведение реестра, аудиторской организации, оценщику и бирже	06.02	1501100.68
Оплата расходов, связанных с управлением акционерным инвестиционным фондом или доверительным управлением паевым инвестиционным фондом	07	79022.60
Выплата дивидендов по акциям акционерного инвестиционного фонда (дохода по инвестиционным паем паевого инвестиционного фонда)	08	0.00
Прочие доходы	09	319413.32
Прочие расходы	10	0.00
Прирост (+) имущества в результате размещения акций акционерного инвестиционного фонда (выдачи инвестиционных паев паевого инвестиционного фонда)	11	2055573.88
Уменьшение (-) имущества в результате выкупа или приобретения акций акционерного инвестиционного фонда (погашения инвестиционных паев паевого инвестиционного фонда)	12	-22572558.64
Прирост (+) имущества в результате обмена инвестиционных паев других паевых инвестиционных фондов на инвестиционные пай данного паевого инвестиционного фонда	13	0.00
Уменьшение (-) имущества в результате обмена инвестиционных паев данного паевого инвестиционного фонда на инвестиционные пай других паевых инвестиционных фондов	14	0.00
Итого: прирост (+) или уменьшение (-) стоимости имущества (строки 01+02+03+04-05-06-07-08+09-10+11+12+13+14)	15	7663784.18

Раздел IV. Отчет о финансовых вложениях, переданных (полученных) с обязательством обратного выкупа (обратной продажи) по сделкам РЕПО

Наименование ценной бумаги	Код строки	Государственный регистрационный номер	Код ISIN	Стоимость ценных бумаг в составе активов фонда	Стоимость ценных бумаг в составе активов фонда
				оборот по покупке	оборот по продаже
1	2	3	4	5	6
Ценные бумаги российских эмитентов - всего	1			0.00	0.00
в том числе:					
акции, обращающиеся на организованном рынке ценных бумаг	1.01			0.00	0.00
в том числе: по каждой акции	1.01.1				
акции, не обращающиеся на организованном рынке ценных бумаг	1.02			0.00	0.00
в том числе: по каждой акции	1.02.1				
облигации, обращающиеся на организованном рынке ценных бумаг	1.03			0.00	0.00
в том числе: по каждой облигации	1.03.1				

облигации, не обращающиеся на организованном рынке ценных бумаг	1.04			0.00	0.00
в том числе: по каждой облигации	1.04.1				
инвестиционные паи, обращающиеся на организованном рынке ценных бумаг	1.05			0.00	0.00
в том числе: по каждому инвестиционному паю	1.05.1				
инвестиционные паи, не обращающиеся на организованном рынке ценных бумаг	1.06			0.00	0.00
в том числе: по каждому инвестиционному паю	1.06.1				
векселя	1.07			0.00	0.00
в том числе: по каждому векселю	1.07.1				
ипотечные сертификаты	1.08			0.00	0.00
в том числе: по каждому ипотечному сертификату	1.08.1				
деPOSITные сертификаты	1.09			0.00	0.00
в том числе: по каждому депозитному сертификату	1.09.1				
закладные	1.10			0.00	0.00
в том числе: по каждой закладной	1.10.1				
иные российские ценные бумаги (коносаменты, складские свидетельства, опционы эмитента и прочие)	1.11			0.00	0.00
в том числе: по каждой ценной бумаге	1.11.1				
Иностранные ценные бумаги, квалифицированные в качестве ценных бумаг	2			0.00	0.00
в том числе: по каждой ценной бумаге	2.1				

Руководитель акционерного инвестиционного фонда
(управляющей компании паевого инвестиционного фонда)

Успенский Андрей Маркович
(инициалы, фамилия)

Уполномоченное лицо специализированного
депозитария акционерного инвестиционного
фонда (паевого инвестиционного фонда)

Козловский Валерий Александрович
(инициалы, фамилия)

**Отчет о приросте (об уменьшении) стоимости имущества,
принадлежащего акционерному инвестиционному фонду
(составляющего паевой инвестиционный фонд)**

Код формы по ОКУД 0420503
Месячная

Раздел I. Реквизиты акционерного инвестиционного фонда (паевого инвестиционного фонда)

Полное наименование акционерного инвестиционного фонда (полное название паевого инвестиционного фонда)	Номер лицензии акционерного инвестиционного фонда (регистрационный номер правил доверительного управления паевым инвестиционным фондом)	Полное наименование управляющей компании акционерного инвестиционного фонда (паевого инвестиционного фонда)	Номер лицензии управляющей компании акционерного инвестиционного фонда (паевого инвестиционного фонда)
1	2	3	4
Открытый паевой инвестиционный фонд акций "УРАЛСИБ Перспективные вложения"	0031-18610472	Акционерное общество "Управляющая компания УРАЛСИБ"	21-000-1-00037

Раздел II. Параметры отчета о приросте (об уменьшении) стоимости имущества

Отчетный период	Код валюты, в которой определена стоимость чистых активов
1	2
октябрь 2016	RUB

Раздел III. Сведения о приросте (об уменьшении) стоимости имущества, принадлежащего акционерному инвестиционному фонду (составляющего паевой инвестиционный фонд)

Наименование показателя	Код строки	Значение показателя за отчетный период
1	2	3
Прирост (+) (уменьшение (-)) стоимости имущества в результате сделок с имуществом - всего	01	9840,00
в том числе в результате сделок:		
с ценными бумагами российских эмитентов (за исключением закладных)	01.01	9840,00
с ценными бумагами иностранных эмитентов	01.02	0,00
с недвижимым имуществом и правами аренды недвижимого имущества	01.03	0,00
с имущественными правами (за исключением прав аренды недвижимого имущества, прав из кредитных договоров и договоров займа и прав требования к кредитной организации выплатить денежный эквивалент драгоценных металлов)	01.04	0,00
с денежными требованиями по кредитным договорам и договорам займа, том числе удостоверенными закладными	01.05	0,00
с долями в уставных капиталах обществ с ограниченной ответственностью и правами участия в уставных капиталах иностранных коммерческих организаций	01.06	0,00
с проектной документацией	01.07	0,00
с драгоценными металлами и требованиями к кредитной организации выплатить их денежный эквивалент	01.08	0,00

с художественными ценностями	01.09	0,00
с иными ценностями	01.10	0,00
с дебиторской задолженностью	01.11	0,00
Прирост (+) (уменьшение (-)) стоимости имущества в результате изменения оценочной стоимости имущества - всего	02	111584759,03
в том числе в результате изменения оценочной стоимости:		
ценных бумаг российских эмитентов (за исключением закладных)	02.01	25235338,54
ценных бумаг иностранных эмитентов	02.02	86349420,49
недвижимого имущества и прав аренды недвижимого имущества	02.03	0,00
имущественных прав (за исключением прав аренды недвижимого имущества, прав из кредитных договоров и договоров займа и прав требования к кредитной организации выплатить денежный эквивалент драгоценных металлов)	02.04	0,00
денежных требований по кредитным договорам и договорам займа, в том числе удостоверенными закладными	02.05	0,00
долей в уставных капиталах обществ с ограниченной ответственностью и прав участия в уставных капиталах иностранных коммерческих организаций	02.06	0,00
проектной документации	02.07	0,00
драгоценных металлов и требований к кредитной организации выплатить их денежный эквивалент	02.08	0,00
художественных ценностей	02.09	0,00
ного имущества	02.10	0,00
дебиторской задолженности	02.11	0,00
Прирост (+) (уменьшение (-)) средств в иностранной валюте	03	-261245,85
Доход по имуществу, принадлежащему акционерному инвестиционному фонду (составляющему паевой инвестиционный фонд) - всего	04	7669364,85
в том числе:		
процентный доход по банковским счетам (счетам по депозиту)	04.01	26854,28
процентный доход по облигациям	04.02	2429356,78
дивиденды по акциям акционерных обществ	04.03	5213153,79
доходы по инвестиционным памам (акциям) инвестиционных фондов	04.04	0,00
распределение прибыли обществ с ограниченной ответственностью (иностраных коммерческих организаций)	04.05	0,00

доход от сдачи недвижимого имущества в аренду (субаренду)	04.06	0,00
платежи по кредитным договорам (договорам займа), имущественные права по обязательствам из которых составляют имущество фонда	04.07	0,00
иные доходы по имуществу	04.08	0,00
Оплата по договорам, в том числе по договорам аренды, права из которых составляют имущество фонда	05	0,00
Оплата вознаграждений управляющей компании, специализированному депозитарию, лицу, осуществляющему ведение реестра, аудиторской организации, оценщику и бирже - всего	06	9297329,99
в том числе:		
упраляющей компании	06.01	7839871,83
специализированному депозитарию, лицу, осуществляющему ведение реестра, аудиторской организации, оценщику и бирже	06.02	1457458,16
Оплата расходов, связанных с управлением акционерным инвестиционным фондом или доверительным управлением паевым инвестиционным фондом	07	2813521,38
Выплата дивидендов по акциям акционерного инвестиционного фонда (дохода по инвестиционным паям паевого инвестиционного фонда)	08	0,00
Прочие доходы	09	958,68
Прочие расходы	10	0,00
Прирост (+) имущества в результате размещения акций акционерного инвестиционного фонда (выдачи инвестиционных паев паевого инвестиционного фонда)	11	1462686,86
Уменьшение (-) имущества в результате выкупа или приобретения акций акционерного инвестиционного фонда (погашения инвестиционных паев паевого инвестиционного фонда)	12	-9869559,56
Прирост (+) имущества в результате обмена инвестиционных паев других паевых инвестиционных фондов на инвестиционные пай данного паевого инвестиционного фонда	13	0,00
Уменьшение (-) имущества в результате обмена инвестиционных паев данного паевого инвестиционного фонда на инвестиционные пай других паевых инвестиционных фондов	14	0,00
Итого: прирост (+) или уменьшение (-) стоимости имущества (строки 01+02+03+04-05-06-07-08+09-10+11+12+13+14)	15	98485952,64

Раздел IV. Отчет о финансовых вложениях, переданных (полученных) с обязательством обратного выкупа (обратной продажи) по сделкам РЕПО

Наименование ценной бумаги	Код строки	Государственный регистрационный номер	Код ISIN	Стоимость ценных бумаг в составе активов фонда	Стоимость ценных бумаг в составе активов фонда
				оборот по покупке	оборот по продаже
1	2	3	4	5	6

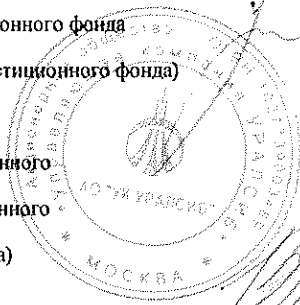
Ценные бумаги российских эмитентов - всего	1			0,00	0,00
в том числе: акции, обращающиеся на организованном рынке ценных бумаг	1.01			0,00	0,00
в том числе: по каждой акции	1.01.1				
акции, не обращающиеся на организованном рынке ценных бумаг	1.02			0,00	0,00
в том числе: по каждой акции	1.02.1				
облигации, обращающиеся на организованном рынке ценных бумаг	1.03			0,00	0,00
в том числе: по каждой облигации	1.03.1				
облигации, не обращающиеся на организованном рынке ценных бумаг	1.04			0,00	0,00
в том числе: по каждой облигации	1.04.1				
инвестиционные паи, обращающиеся на организованном рынке ценных бумаг	1.05			0,00	0,00
в том числе: по каждому инвестиционному паю	1.05.1				
инвестиционные паи, не обращающиеся на организованном рынке ценных бумаг	1.06			0,00	0,00
в том числе: по каждому инвестиционному паю	1.06.1				
векселя	1.07			0,00	0,00
в том числе: по каждому векселю	1.07.1				
ипотечные сертификаты	1.08			0,00	0,00
в том числе: по каждому ипотечному сертификату	1.08.1				
депозитные сертификаты	1.09			0,00	0,00
в том числе: по каждому депозитному сертификату	1.09.1				
закладные	1.10			0,00	0,00
в том числе: по каждой закладной	1.10.1				
иные российские ценные бумаги (коносаменты, складские свидетельства, опционы эмитента и прочие)	1.11			0,00	0,00
в том числе: по каждой ценной бумаге	1.11.1				
Иностранные ценные бумаги, квалифицированные в качестве ценных бумаг	2			0,00	0,00
в том числе: по каждой ценной бумаге	2.1				

Руководитель акционерного инвестиционного фонда
(управляющей компании паевого инвестиционного фонда)

Успенский Андрей Маркович
(инициалы, фамилия)

Уполномоченное лицо специализированного
депозитария акционерного инвестиционного
фонда (паевого инвестиционного фонда)

Козловский Валерий Александрович
(инициалы, фамилия)



**Отчет о приросте (об уменьшении) стоимости имущества,
принадлежащего акционерному инвестиционному фонду
(составляющего паевой инвестиционный фонд)**

Код формы по ОКУД 0420503
Месячная

Раздел I. Реквизиты акционерного инвестиционного фонда (паевого инвестиционного фонда)

Полное наименование акционерного инвестиционного фонда (полное название паевого инвестиционного фонда)	Номер лицензии акционерного инвестиционного фонда (регистрационный номер правил доверительного управления паевым инвестиционным фондом)	Полное наименование управляющей компании акционерного инвестиционного фонда (паевого инвестиционного фонда)	Номер лицензии управляющей компании акционерного инвестиционного фонда (паевого инвестиционного фонда)
1	2	3	4
Открытый паевой инвестиционный фонд акций "УРАЛСИБ Перспективные вложения"	0031-18610472	Акционерное общество "Управляющая компания УРАЛСИБ"	21-000-1-00037

Раздел II. Параметры отчета о приросте (об уменьшении) стоимости имущества

Отчетный период	Код валюты, в которой определена стоимость чистых активов
1	2
ноябрь 2016	RUB

Раздел III. Сведения о приросте (об уменьшении) стоимости имущества, принадлежащего акционерному инвестиционному фонду (составляющему паевой инвестиционный фонд)

Наименование показателя	Код строки	Значение показателя за отчетный период
1	2	3
Прирост (+) (уменьшение (-)) стоимости имущества в результате сделок с имуществом - всего	01	195520.00
в том числе в результате сделок:		
с ценными бумагами российских эмитентов (за исключением закладных)	01.01	195520.00
с ценными бумагами иностранных эмитентов	01.02	0.00
с недвижимым имуществом и правами аренды недвижимого имущества	01.03	0.00
с ипотечными правами (за исключением прав аренды недвижимого имущества, прав из кредитных договоров и договоров займа и прав требования к кредитной организации выплатить денежный эквивалент драгоценных металлов)	01.04	0.00
с денежными требованиями по кредитным договорам и договорам займа, в том числе удостоверенными закладными	01.05	0.00
с долями в уставных капиталах обществ с ограниченной ответственностью и правами участия в уставных капиталах иностранных коммерческих организаций	01.06	0.00
с проектной документацией	01.07	0.00
с драгоценными металлами и требованиями к кредитной организации выплатить их денежный эквивалент	01.08	0.00
с художественными ценностями	01.09	0.00
с иными ценностями	01.10	0.00

с дебиторской задолженностью	01.11	0.00
Прирост (+) (уменьшение (-)) стоимости имущества в результате изменения оценочной стоимости имущества - всего	02	29308214.62
в том числе в результате изменения оценочной стоимости:		
ценных бумаг российских эмитентов (за исключением закладных)	02.01	22521867.60
ценных бумаг иностранных эмитентов	02.02	6786347.02
недвижимого имущества и прав аренды недвижимого имущества	02.03	0.00
имущественных прав (за исключением прав аренды недвижимого имущества, прав из кредитных договоров и договоров займа и прав требования к кредитной организации выплатить денежный эквивалент драгоценных металлов)	02.04	0.00
денежных требований по кредитным договорам и договорам займа, в том числе удостоверенными закладными	02.05	0.00
долей в уставных капиталах обществ с ограниченной ответственностью и прав участия в уставных капиталах иностранных коммерческих организаций	02.06	0.00
проектной документации	02.07	0.00
драгоценных металлов и требований к кредитной организации выплатить их денежный эквивалент	02.08	0.00
художественных ценностей	02.09	0.00
иного имущества	02.10	0.00
дебиторской задолженности	02.11	0.00
Прирост (+) (уменьшение (-)) средств в иностранной валюте	03	2600722.34
Доход по имуществу, принадлежащему акционерному инвестиционному фонду (составляющему паевой инвестиционный фонд) - всего	04	2357414.67
в том числе:		
процентный доход по банковским счетам (счетам по депозиту)	04.01	5584.05
процентный доход по облигациям	04.02	2351830.62
дивиденды по акциям акционерных обществ	04.03	0.00
доходы по инвестиционным паям (акциям) инвестиционных фондов	04.04	0.00
распределение прибыли обществ с ограниченной ответственностью (иностранных коммерческих организаций)	04.05	0.00
доход от сдачи недвижимого имущества в аренду (субаренду)	04.06	0.00
платежи по кредитным договорам (договорам займа), имущественные права по обязательствам из которых составляют имущество фонда	04.07	0.00
иные доходы по имуществу	04.08	0.00
Оплата по договорам, в том числе по договорам аренды, права из которых составляют имущество фонда	05	0.00

Сумма вознаграждений управляющей компании, специализированному депозитарию, лицу, осуществляющему ведение реестра, аудиторской организации, оценщику и бирже - всего	06	10047414.09
в том числе:		
управляющей компании	06.01	8550990.71
специализированному депозитарию, лицу, осуществляющему ведение реестра, аудиторской организации, оценщику и бирже	06.02	1496423.38
Оплата расходов, связанных с управлением акционерным инвестиционным фондом и/или доверительным управлением паевым инвестиционным фондом	07	78409.07
Выплата дивидендов по акциям акционерного инвестиционного фонда (дохода по инвестиционным паям пассивного инвестиционного фонда)	08	0.00
Прочие доходы	09	762.08
Прочие расходы	10	0.00
Прирост (+) имущества в результате размещения акций акционерного инвестиционного фонда (выдачи инвестиционных паев пассивного инвестиционного фонда)	11	1497562.71
Уменьшение (-) имущества в результате выкупа или приобретения акций акционерного инвестиционного фонда (погашения инвестиционных паев пассивного инвестиционного фонда)	12	-11220645.59
Прирост (+) имущества в результате обмена инвестиционных паев других паевых инвестиционных фондов на инвестиционные паи данного пассивного инвестиционного фонда	13	0.00
Уменьшение (-) имущества в результате обмена инвестиционных паев данного пассивного инвестиционного фонда на инвестиционные паи других паевых инвестиционных фондов	14	0.00
Итого: прирост (+) или уменьшение (-) стоимости имущества (строки 01+02+03+04-05-06-07-08+09-10+11+12-13+14)	15	14613727.67

Раздел IV. Отчет о финансовых вложениях, переданных (полученных) с обязательством обратного выкупа (обратной продажи) по сделкам РЕПО

Наименование ценной бумаги	Код строки	Государственный регистрационный номер	Код ISIN	Стоимость ценных бумаг в составе активов фонда	Стоимость ценных бумаг в составе активов фонда
				оборот по покупке	оборот по продаже
1	2	3	4	5	6
Ценные бумаги российских эмитентов - всего	1			0.00	0.00
в том числе:					
акции, обращающиеся на организованном рынке ценных бумаг	1.01			0.00	0.00
в том числе: по каждой акции	1.01.1				
акции, не обращающиеся на организованном рынке ценных бумаг	1.02			0.00	0.00
в том числе: по каждой акции	1.02.1				
облигации, обращающиеся на организованном рынке ценных бумаг	1.03			0.00	0.00
в том числе: по каждой облигации	1.03.1				

облигации, не обращающиеся на организованном рынке ценных бумаг	1.04			0.00	0.00
в том числе: по каждой облигации	1.04.1				
инвестиционные паи, обращающиеся на организованном рынке ценных бумаг	1.05			0.00	0.00
в том числе: по каждому инвестиционному паю	1.05.1				
инвестиционные паи, не обращающиеся на организованном рынке ценных бумаг	1.06			0.00	0.00
в том числе: по каждому инвестиционному паю	1.06.1				
векселя	1.07			0.00	0.00
в том числе: по каждому векселю	1.07.1				
ипотечные сертификаты	1.08			0.00	0.00
в том числе: по каждому ипотечному сертификату	1.08.1				
депозитные сертификаты	1.09			0.00	0.00
в том числе: по каждому депозитному сертификату	1.09.1				
закладные	1.10			0.00	0.00
в том числе: по каждой закладной	1.10.1				
иные российские ценные бумаги (коносаменты, складские свидетельства, опционы эмитента и прочие)	1.11			0.00	0.00
в том числе: по каждой ценной бумаге	1.11.1				
Иностранные ценные бумаги, квалифицированные в качестве ценных бумаг	2			0.00	0.00
в том числе: по каждой ценной бумаге	2.1				

Руководитель акционерного инвестиционного фонда
(управляющей компании паевого инвестиционного фонда)

Успенский Андрей Маркович
(инициалы, фамилия)

Уполномоченное лицо специализированного
депозитария акционерного инвестиционного
фонда (паевого инвестиционного фонда)

Козловский Валерий Александрович
(инициалы, фамилия)

**Отчет о приросте (об уменьшении) стоимости имущества,
принадлежащего акционерному инвестиционному фонду
(составляющего паевой инвестиционный фонд)**

Код формы по ОКУД 0420503
Месячная

Раздел I. Реквизиты акционерного инвестиционного фонда (паевого инвестиционного фонда)

Полное наименование акционерного инвестиционного фонда (полное название паевого инвестиционного фонда)	Номер лицензии акционерного инвестиционного фонда (регистрационный номер правил доверительного управления паевым инвестиционным фондом)	Полное наименование управляющей компании акционерного инвестиционного фонда (паевого инвестиционного фонда)	Номер лицензии управляющей компании акционерного инвестиционного фонда (паевого инвестиционного фонда)
1	2	3	4
Открытый паевой инвестиционный фонд акций "УРАЛСИБ Перспективные вложения"	0031-18610472	Акционерное общество "Управляющая компания УРАЛСИБ"	21-000-1-00037

Раздел II. Параметры отчета о приросте (об уменьшении) стоимости имущества

Отчетный период	Код валюты, в которой определена стоимость чистых активов
1	2
декабрь 2016	RUB

Раздел III. Сведения о приросте (об уменьшении) стоимости имущества, принадлежащего акционерному инвестиционному фонду (составляющего паевой инвестиционный фонд)

Наименование показателя	Код строки	Значение показателя за отчетный период
1	2	3
Прирост (+) (уменьшение (-)) стоимости имущества в результате сделок с имуществом - всего	01	9332187,87
в том числе в результате сделок:		
с ценными бумагами российских эмитентов (за исключением закладных)	01.01	9332187,87
с ценными бумагами иностранных эмитентов	01.02	0,00
с недвижимым имуществом и правами аренды недвижимого имущества	01.03	0,00
с имущественными правами (за исключением прав аренды недвижимого имущества, прав из кредитных договоров и договоров займа и прав требования к кредитной организации выплатить денежный эквивалент драгоценных металлов)	01.04	0,00
с денежными требованиями по кредитным договорам и договорам займа, том числе удостоверенными закладными	01.05	0,00
с долями в уставных капиталах обществ с ограниченной ответственностью и правами участия в уставных капиталах иностранных коммерческих организаций	01.06	0,00
с проектной документацией	01.07	0,00
с драгоценными металлами и требованиями к кредитной организации выплатить их денежный эквивалент	01.08	0,00

с художественными ценностями	01.09	0,00
с иными ценностями	01.10	0,00
с дебиторской задолженностью	01.11	0,00
Прирост (+) (уменьшение (-)) стоимости имущества в результате изменения оценочной стоимости имущества - всего	02	69652016,54
в том числе в результате изменения оценочной стоимости:		
ценных бумаг российских эмитентов (за исключением закладных)	02.01	32248329,55
ценных бумаг иностранных эмитентов	02.02	37403686,99
недвижимого имущества и прав аренды недвижимого имущества	02.03	0,00
имущественных прав (за исключением прав аренды недвижимого имущества, прав из кредитных договоров и договоров займа и прав требования к кредитной организации выплатить денежный эквивалент драгоценных металлов)	02.04	0,00
денежных требований по кредитным договорам и договорам займа, в том числе удостоверенными закладными	02.05	0,00
долей в уставных капиталах обществ с ограниченной ответственностью и прав участия в уставных капиталах иностранных коммерческих организаций	02.06	0,00
проектной документации	02.07	0,00
драгоценных металлов и требований к кредитной организации выплатить их денежный эквивалент	02.08	0,00
художественных ценностей	02.09	0,00
иного имущества	02.10	0,00
дебиторской задолженности	02.11	0,00
Прирост (+) (уменьшение (-)) средств в иностранной валюте	03	-2125865,41
Доход по имуществу, принадлежащему акционерному инвестиционному фонду (составляющему паевой инвестиционный фонд) - всего	04	22434556,31
в том числе:		
процентный доход по банковским счетам (счетам по депозиту)	04.01	4837,51
процентный доход по облигациям	04.02	-6181281,20
дивиденды по акциям акционерных обществ	04.03	28611000,00
доходы по инвестиционным паям (акциям) инвестиционных фондов	04.04	0,00
распределение прибыли обществ с ограниченной ответственностью (иностранных коммерческих организаций)	04.05	0,00

доход от сдачи недвижимого имущества в аренду (субаренду)	04.06	0,00
платежи по кредитным договорам (договорам займа), имущественные права по обязательствам из которых составляют имущество фонда	04.07	0,00
иные доходы по имуществу	04.08	0,00
Оплата по договорам, в том числе по договорам аренды, права из которых составляют имущество фонда	05	0,00
Оплата вознаграждений управляющей компании, специализированному депозитарию, лицу, осуществляющему ведение реестра, аудиторской организации, оценщику и бирже - всего	06	7905412,38
в том числе:		
управляющей компании	06.01	6728010,54
специализированному депозитарию, лицу, осуществляющему ведение реестра, аудиторской организации, оценщику и бирже	06.02	1177401,84
Оплата расходов, связанных с управлением акционерным инвестиционным фондом или доверительным управлением паевым инвестиционным фондом	07	4846,69
Выплата дивидендов по акциям акционерного инвестиционного фонда (дохода по инвестиционным паям паевого инвестиционного фонда)	08	0,00
Прочие доходы	09	686,54
Прочие расходы	10	284100,00
Прирост (+) имущества в результате размещения акций акционерного инвестиционного фонда (выдачи инвестиционных паев паевого инвестиционного фонда)	11	1196716,03
Уменьшение (-) имущества в результате выкупа или приобретения акций акционерного инвестиционного фонда (погашения инвестиционных паев паевого инвестиционного фонда)	12	-12858096,19
Прирост (+) имущества в результате обмена инвестиционных паев других паевых инвестиционных фондов на инвестиционные пай данного паевого инвестиционного фонда	13	0,00
Уменьшение (-) имущества в результате обмена инвестиционных паев данного паевого инвестиционного фонда на инвестиционные пай других паевых инвестиционных фондов	14	-2621193233,17
Итого: прирост (+) или уменьшение (-) стоимости имущества (строки 01+02+03+04-05-06-07-08+09-10+11+12+13+14)	15	-2541755390,55

Раздел IV. Отчет о финансовых вложениях, переданных (полученных) с обязательством обратного выкупа (обратной продажи) по сделкам РЕПО

Наименование ценной бумаги	Код строки	Государственный регистрационный номер	Код ISIN	Стоимость ценных бумаг в составе активов фонда	Стоимость ценных бумаг в составе активов фонда
				оборот по покупке	оборот по продаже
1	2	3	4	5	6

Ценные бумаги российских эмитентов - всего	1			0,00	0,00
в том числе: акции, обращающиеся на организованном рынке ценных бумаг	1.01			0,00	0,00
в том числе: по каждой акции	1.01.1				
акции, не обращающиеся на организованном рынке ценных бумаг	1.02			0,00	0,00
в том числе: по каждой акции	1.02.1				
облигации, обращающиеся на организованном рынке ценных бумаг	1.03			0,00	0,00
в том числе: по каждой облигации	1.03.1				
облигации, не обращающиеся на организованном рынке ценных бумаг	1.04			0,00	0,00
в том числе: по каждой облигации	1.04.1				
инвестиционные паи, обращающиеся на организованном рынке ценных бумаг	1.05			0,00	0,00
в том числе: по каждому инвестиционному паю	1.05.1				
инвестиционные паи, не обращающиеся на организованном рынке ценных бумаг	1.06			0,00	0,00
в том числе: по каждому инвестиционному паю	1.06.1				
векселя	1.07			0,00	0,00
в том числе: по каждому векселю	1.07.1				
ипотечные сертификаты	1.08			0,00	0,00
в том числе: по каждому ипотечному сертификату	1.08.1				
деPOSITные сертификаты	1.09			0,00	0,00
в том числе: по каждому депозитному сертификату	1.09.1				
закладные	1.10			0,00	0,00
в том числе: по каждой закладной	1.10.1				
иные российские ценные бумаги (коносаменты, складские свидетельства, опционы эмитента и прочие)	1.11			0,00	0,00
в том числе: по каждой ценной бумаге	1.11.1				
Иностранные ценные бумаги, квалифицированные в качестве ценных бумаг	2			0,00	0,00
в том числе: по каждой ценной бумаге	2.1				

Руководитель акционерного инвестиционного фонда
(управляющей компании паевого инвестиционного фонда)

Успенский Андрей Маркович
(инициалы, фамилия)

Уполномоченное лицо специализированного
депозитария акционерного инвестиционного
фонда (паевого инвестиционного фонда)

Козловский Валерий Александрович
(инициалы, фамилия)

Отчет о вознаграждениях и расходах, связанных с доверительным управлением имуществом, составляющим активы акционерного инвестиционного фонда (имуществом, составляющим паевой инвестиционный фонд)

Код формы по ОКУД 0420505
Годовая

Раздел I. Реквизиты акционерного инвестиционного фонда (паевого инвестиционного фонда)

Полное наименование акционерного инвестиционного фонда (полное название паевого инвестиционного фонда)	Номер лицензии акционерного инвестиционного фонда (регистрационный номер правил доверительного управления паевым инвестиционным фондом)	Полное наименование управляющей компании акционерного инвестиционного фонда (паевого инвестиционного фонда)	Номер лицензии управляющей компании акционерного инвестиционного фонда (паевого инвестиционного фонда)
1	2	3	4
открытый паевой инвестиционный фонд акций "УРАЛСИБ Перспективные вложения"	0031-18610472	Акционерное общество "Управляющая компания УРАЛСИБ"	21-000-1-00037

Раздел II. Параметры отчета о вознаграждениях и расходах

Текущий отчетный год	Предыдущий отчетный год	Код валюты, в которой определена стоимость чистых активов
1	2	3
2016	2015	RUB

Раздел III. Сведения о вознаграждениях и расходах, связанных с управлением акционерным инвестиционным фондом (доверительным управлением паевым инвестиционным фондом)

Наименование показателя	Код строки	Значение показателя на текущую отчетную дату	Значение показателя на предыдущую отчетную дату
1	2	3	4
Сумма вознаграждений, начисленных за услуги, оказанные в течение отчетного года - всего	01	82 332 426.87	60 974 653.78
в том числе:			
управляющей компании	01.01	71 963 319.15	53 186 505.20
специализированному депозитарию	01.02	7 034 187.42	5 318 650.51
лицу, осуществляющему ведение реестра акционеров акционерного инвестиционного фонда (владельцев инвестиционных паев паевого инвестиционного фонда)	01.03	3 274 920.30	2 082 498.07
оценщику	01.04	0.00	312 000.00
аудиторской организации	01.05	60 000.00	75 000.00
бирже	01.06	0.00	0.00
Сумма расходов, связанных с доверительным управлением имуществом, составляющим активы акционерного инвестиционного фонда (имуществом, составляющим паевой инвестиционный фонд) - всего	02	5 518 610.96	6 153 995.49
в том числе (по видам расходов)			
Осуществление банковского и расчетно-кассового обслуживания	02.01	55247.95	11554.80
Расходы по приобретению и продаже ценных бумаг	02.02	2580896.22	2702691.11
Депозитарные услуги	02.03	2882466.79	3439749.58
ИТОГО сумма вознаграждений и расходов (сумма строк 01+02)	03	87851037.83	67128649.27

Руководитель акционерного инвестиционного фонда
(управляющей компании паевого инвестиционного фонда)

Успенский Андрей Маркович
(инициалы, фамилия)

Уполномоченное лицо специализированного

депозитария акционерного инвестиционного
фонда (паевого инвестиционного фонда)



Козловский Валерий Александрович
(инициалы, фамилия)