

АУДИТОРСКОЕ ЗАКЛЮЧЕНИЕ

о бухгалтерской (финансовой) отчетности

Открытого паевого инвестиционного фонда акций

«УРАЛСИБ Природные ресурсы»

под управлением

Акционерного Общества «Управляющая компания УРАЛСИБ»

за 2016 г.

АУДИТОРСКОЕ ЗАКЛЮЧЕНИЕ

Владельцам инвестиционных паев Открытого паевого инвестиционного фонда акций «УРАЛСИБ Природные ресурсы» под управлением Акционерного Общества «Управляющая компания УРАЛСИБ»

Аудируемое лицо: Открытый паевой инвестиционный фонд акций «УРАЛСИБ Природные ресурсы» под управлением Акционерного Общества «Управляющая компания УРАЛСИБ»

Место нахождения Управляющей компании: 123317, г. Москва, Пресненская набережная, дом 10.

Государственная регистрация Управляющей компании: Закрытое акционерное общество «Управляющая компания НИКойл» зарегистрировано Московской Регистрационной Палатой 21.11.1996 г. № 062.707.

Запись в Единый государственный реестр юридических лиц о юридическом лице, зарегистрированном до 1 июля 2002 г., внесена 17.07.2002 г. за основным государственным регистрационным номером 1027739003489.

Изменение наименования аудируемого лица на Закрытое акционерное общество «Управляющая компания УралСиб» зарегистрировано 02.07.2004 г. Межрайонной инспекцией Министерства РФ по налогам и сборам № 44 по г. Москве за государственным регистрационным номером 2047744007111 (Свидетельство серии 77 № 007056990).

Изменение организационно-правовой формы – Акционерное общество «Управляющая компания УРАЛСИБ» зарегистрировано 23.06.2015 г. Межрайонной инспекцией Федеральной налоговой службы № 46 по г. Москве за государственным регистрационным номером 2157747109177 (Лист записи от 23.06.2015 г.).

Аудитор: Общество с ограниченной ответственностью «ЭНЭКО»

Место нахождения: 123007, г. Москва, Хорошевское ш., д. 32А, офис 417.

Государственная регистрация: Закрытое акционерное общество «ЭНЭКО» зарегистрировано Московской регистрационной палатой 22.11.1993 г., Свидетельство о государственной регистрации № 123.767.

07.08.2002 г. внесена запись в Единый государственный реестр юридических лиц о юридическом лице, зарегистрированном до 01.07.2002 г., за основным регистрационным номером 1027739047291.

Путем реорганизации в форме преобразования из Закрытого акционерного общества «ЭНЭКО» создано Общество с ограниченной ответственностью «ЭНЭКО», зарегистрированное 02.10.2014 г. Межрайонной инспекцией ФНС № 46 по г. Москве за основным регистрационным номером 5147746167773.

ООО «ЭНЭКО» является членом Саморегулируемой организации аудиторов Ассоциация «Содружество» (далее – СРО ААС) и включено в реестр аудиторов и аудиторских организаций за основным регистрационным номером записи (ОРНЗ) 11606057043 (Свидетельство о членстве № 8103).

Мы провели ежегодный аудит прилагаемой бухгалтерской (финансовой) отчетности **Открытого паевого инвестиционного фонда акций «УРАЛСИБ Природные ресурсы» под управлением Акционерного Общества «Управляющая компания УРАЛСИБ»** (далее – Фонд), состоящей из:

- баланса имущества, составляющего паевой инвестиционный фонд, за январь 2016 года;
- отчета о приросте (об уменьшении) стоимости имущества, составляющего паевой инвестиционный фонд, за январь 2016 года;
- справки о стоимости активов паевого инвестиционного фонда за январь 2016 года;



- справки о стоимости чистых активов паевого инвестиционного фонда за январь 2016 года;
- отчета об изменении стоимости чистых активов паевого инвестиционного фонда за январь 2016 года;
- справок о стоимости чистых активов, в том числе стоимости активов (имущества), акционерного инвестиционного фонда (паевого инвестиционного фонда), за февраль, март, апрель, май, июнь, июль, август, сентябрь, октябрь, ноябрь, декабрь 2016 года;
- отчетов о приросте (об уменьшении) стоимости имущества, принадлежащего акционерному инвестиционному фонду (составляющего паевой инвестиционный фонд), за февраль, март, апрель, май, июнь, июль, август, сентябрь, октябрь, ноябрь, декабрь 2016 года;
- отчета о вознаграждениях и расходах, связанных с доверительным управлением имуществом, составляющим активы акционерного инвестиционного фонда (имуществом, составляющим паевой инвестиционный фонд), за 2016 год.

Ответственность аудируемого лица за бухгалтерскую (финансовую) отчетность

Руководство Управляющей компании несет ответственность за составление и достоверность указанной бухгалтерской (финансовой) отчетности, подготовленной в соответствии с российскими правилами составления бухгалтерской (финансовой) отчетности, и за систему внутреннего контроля, необходимую для составления бухгалтерской (финансовой) отчетности, не содержащей существенных искажений вследствие недобросовестных действий или ошибок.

Ответственность аудитора

Наша ответственность заключается в выражении мнения о достоверности бухгалтерской (финансовой) отчетности на основе проведенного нами аудита. Мы проводили аудит в соответствии с федеральными стандартами аудиторской деятельности. Данные стандарты требуют соблюдения применимых этических норм, а также планирования и проведения аудита таким образом, чтобы получить достаточную уверенность в том, что бухгалтерская (финансовая) отчетность не содержит существенных искажений.

Аудит включал проведение аудиторских процедур, направленных на получение аудиторских доказательств, подтверждающих числовые показатели в бухгалтерской (финансовой) отчетности и раскрытие в ней информации. Выбор аудиторских процедур является предметом нашего суждения, которое основывается на оценке риска существенных искажений, допущенных вследствие недобросовестных действий или ошибок. В процессе оценки данного риска нами рассмотрена система внутреннего контроля, обеспечивающая составление и достоверность бухгалтерской (финансовой) отчетности, с целью выбора соответствующих аудиторских процедур, но не с целью выражения мнения об эффективности системы внутреннего контроля.

Аудит также включал оценку надлежащего характера применяемой учетной политики и обоснованности оценочных показателей, полученных руководством аудируемого лица, а также оценку представления бухгалтерской (финансовой) отчетности в целом.

Мы полагаем, что полученные в ходе аудита аудиторские доказательства дают достаточные основания для выражения мнения о достоверности бухгалтерской (финансовой) отчетности.

Мнение

По нашему мнению, бухгалтерская (финансовая) отчетность отражает достоверно во всех существенных отношениях финансовое положение Фонда по состоянию на 30 декабря 2016 года, финансовые результаты его деятельности за 2016 год в соответствии с российскими правилами составления бухгалтерской (финансовой) отчетности.

Прочие сведения

В соответствии изменений и дополнений в Правила доверительного управления от 26.05.2016 года № 15 изменено наименование с Открытого паевого инвестиционного фонда акций «УРАЛСИБ Металлургия и добыча» на Открытый паевой инвестиционный фонд акций «УРАЛСИБ Природные ресурсы» (регистрационный номер в реестре ЦБ РФ № 1143-94146753-15).

На основании приказа № 158/ПИФ от 14.07.2016 об обмене всех инвестиционных паев Открытого паевого инвестиционного фонда акций «УРАЛСИБ Нефть и газ» (Правила доверительного управления ОПИФ акций «УРАЛСИБ Нефть и газ» зарегистрированы ФСФР России 27.12.2007 за № 1146-94140836) на инвестиционные паи Открытого паевого инвестиционного фонда акций «УРАЛСИБ Природные ресурсы» (Правила доверительного управления ОПИФ акций «УРАЛСИБ Природные ресурсы» зарегистрированы ФСФР России 27.12.2007 за № 1143-94140753) осуществлено присоединение Открытого паевого инвестиционного фонда акций «УРАЛСИБ Нефть и газ» к Открытому паевому инвестиционному фонду акций «УРАЛСИБ Природные ресурсы».

На основании представленного Акционерным обществом «Управляющая компания УРАЛСИБ» отчета об объединении паевых инвестиционных фондов, решением Банка России от 06.09.2016 г. исключен из реестра паевых инвестиционных фондов Открытый паевой инвестиционный фонд акций «УРАЛСИБ Нефть и газ».

ЗАКЛЮЧЕНИЕ

**в соответствии с требованиями Федерального закона
от 29 ноября 2001 г. N 156-ФЗ "Об инвестиционных фондах"**

В соответствии со статьей 50 Федерального закона от 29 ноября 2001 г. N 156-ФЗ "Об инвестиционных фондах" проведенный нами аудит включал проверку:

- ведения учета и составления отчетности в отношении имущества, составляющего Фонд, и операций с этим имуществом;
- состава и структуры имущества, составляющего Фонд;
- расчета стоимости чистых активов Фонда, оценки расчетной стоимости одного инвестиционного пая, суммы, на которую выдается один инвестиционный пай, и суммы денежной компенсации, подлежащей выплате в связи с погашением инвестиционного пая;
- соблюдения требований, предъявляемых к порядку хранения имущества, составляющего паевой инвестиционный фонд, и документов, удостоверяющих права на имущество, составляющее Фонд;
- сделок, совершенных с активами Фонда.

Ответственность аудируемого лица

Руководство Управляющей компании несет ответственность за выполнение требований, установленных Федеральным законом от 29 ноября 2001 г. № 156-ФЗ "Об инвестиционных фондах", Положением о составе и структуре активов акционерных инвестиционных фондов и активов паевых инвестиционных фондов, утвержденным приказом ФСФР России от 28 декабря 2010 г. № 10-79/пз-н, Положением о порядке и сроках определения стоимости чистых активов акционерных инвестиционных фондов, стоимости чистых активов паевых инвестиционных фондов, расчетной стоимости инвестиционных паев паевых инвестиционных фондов, а также стоимости чистых активов акционерных инвестиционных фондов в расчете на одну акцию, утвержденным приказом ФСФР России от 15 июня 2005 г. № 05-21/пз-н, Указаниями Банка России «Об определении стоимости чистых активов инвестиционных фондов, в том числе о порядке расчета среднегодовой стоимости чистых активов паевого инвестиционного фонда и чистых активов акционерного инвестиционного фонда, расчетной стоимости инвестиционных паев паевых инвестиционных фондов, стоимости имущества, переданного в оплату инвестиционных паев» от 25 августа 2015 г. № 3758-У и «О составе и структуре активов акционерных инвестиционных фондов и активов паевых инвестиционных фондов» от 05 сентября 2016 г. № 4129-У (далее - законодательство Российской Федерации в отношении паевых инвестиционных фондов).

Ответственность аудитора

В соответствии со статьей 50 Федерального закона от 29 ноября 2001 г. № 156-ФЗ "Об инвестиционных фондах" наша ответственность заключается в выражении мнения на основе проведенного нами аудита о соответствии порядка ведения учета и составления отчетности в отношении имущества, составляющего Фонд, состава и структуры активов Фонда требованиям законодательства Российской Федерации в отношении паевых инвестиционных фондов и Инвестиционной декларации Фонда, расчету стоимости чистых активов Фонда и расчету стоимости чистых активов паевого инвестиционного фонда в расчете на один инвестиционный пай требованиям законодательства Российской Федерации в отношении паевых инвестиционных фондов, порядку хранения имущества, составляющего паевой инвестиционный фонд, и документов, удостоверяющих права на имущество, составляющее Фонд, требованиям законодательства Российской Федерации в отношении паевых инвестиционных фондов, сделок, совершенных с активами Фонда, требованиям законодательства Российской Федерации в отношении паевых инвестиционных фондов и Инвестиционной декларации Фонда.

Мы проводили аудит в соответствии с федеральными стандартами аудиторской деятельности. Данные стандарты требуют соблюдения применимых этических норм, а также планирования и проведения аудита таким образом, чтобы получить достаточную уверенность в том, что порядок, ведения учета и составления отчетности в отношении имущества, составляющего Фонд; состав и

структура активов; расчет стоимости чистых активов Фонда и расчет стоимости чистых активов паевого инвестиционного фонда в расчете на один инвестиционный пай; порядок хранения имущества, составляющего паевой инвестиционный фонд, и документов, удостоверяющих права на имущество, составляющее Фонд; сделки, совершенные с активами Фонда, соответствуют требованиям законодательства Российской Федерации в отношении паевых инвестиционных фондов и Инвестиционной декларации Фонда.

Аудит включал проведение аудиторских процедур, направленных на получение аудиторских доказательств, подтверждающих соответствие порядка ведения учета и составления отчетности в отношении имущества, составляющего Фонд, состава и структуры активов Фонда, расчета стоимости чистых активов Фонда и расчета стоимости чистых активов паевого инвестиционного фонда в расчете на один инвестиционный пай, порядка хранения имущества, составляющего паевой инвестиционный фонд, и документов, удостоверяющих права на имущество, составляющее Фонд, сделок, совершенных с активами Фонда, требованиям законодательства Российской Федерации в отношении паевых инвестиционных фондов и Инвестиционной декларации Фонда.

Выбор аудиторских процедур является предметом нашего суждения, которое основывается на оценке риска существенного несоответствия требованиям законодательства Российской Федерации, допущенного вследствие недобросовестных действий или ошибок. В процессе оценки данного риска нами с целью выбора соответствующих аудиторских процедур, но не с целью выражения мнения об эффективности рассмотрена система внутреннего контроля, обеспечивающая соответствие порядка ведения учета и составления отчетности в отношении имущества, составляющего Фонд, состава и структуры активов Фонда, расчета стоимости чистых активов Фонда и расчета стоимости чистых активов паевого инвестиционного фонда в расчете на один инвестиционный пай, порядка хранения имущества, составляющего паевой инвестиционный фонд, и документов, удостоверяющих права на имущество, составляющее Фонд, сделок, совершенных с активами Фонда, требованиям законодательства Российской Федерации в отношении паевых инвестиционных фондов и Инвестиционной декларации Фонда.

Аудит также включал оценку надлежащего характера применяемой учетной политики и обоснованности оценочных показателей, полученных руководством аудируемого лица.

Мы полагаем, что полученные в ходе аудита аудиторские доказательства дают достаточные основания для выражения мнения о соответствии порядка ведения учета и составления отчетности в отношении имущества, составляющего Фонд, состава и структуры активов Фонда, расчета стоимости чистых активов Фонда и расчета стоимости чистых активов паевого инвестиционного фонда в расчете на один инвестиционный пай, порядка хранения имущества, составляющего паевой инвестиционный фонд, и документов, удостоверяющих права на имущество, составляющее Фонд; сделок, совершенных с активами Фонда, требованиям законодательства Российской Федерации в отношении паевых инвестиционных фондов и Инвестиционной декларации Фонда.

Мнение

По нашему мнению, порядок ведения учета и составления отчетности в отношении имущества, составляющего Фонд, и операций с этим имуществом, состав и структура имущества, составляющего Фонд, расчет стоимости чистых активов Фонда, оценка расчетной стоимости одного инвестиционного пая, суммы, на которую выдается один инвестиционный пай, и суммы денежной компенсации, подлежащей выплате в связи с погашением инвестиционного пая, порядок хранения имущества, составляющего паевой инвестиционный фонд, и документов, удостоверяющих права на имущество, составляющее Фонд, сделки, совершенные с активами Фонда, во всех существенных отношениях соответствуют требованиям законодательства Российской Федерации и Инвестиционной декларации Фонда.

Руководитель ООО «ЭНЭКО»:

Генеральный директор Орлова Т.А.

МП

30 марта 2017 г.

(аттестат № 010188 от 28 марта 1996 г. на осуществление аудиторской деятельности в области аудита бирж, внебюджетных фондов и инвестиционных институтов, срок деятельности – неограничен; является членом СРО ААС, ОРНЗ – 21606090750, номер в реестре – 10139)

БАЛАНС имущества, составляющего паевой инвестиционный фонд
Открытый паевой инвестиционный фонд акций
"УРАЛСИБ Металлургия и добыча"

(тип и название паевого инвестиционного фонда)

правила Фонда зарегистрированы ФКЦБ России 27.12.2007 за № 1143-94140753

Акционерное общество "Управляющая компания УРАЛСИБ"

(полное фирменное наименование управляющей компании)

на 29 января 2016 г.

(тыс. рублей)

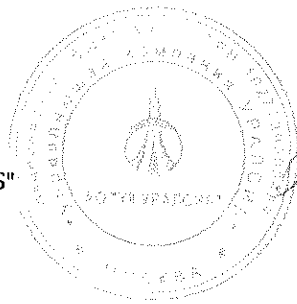
Имущество (обязательства)	Код стр.	31.12.2015	29.01.2016
1	2	3	4
Имущество, составляющее паевой инвестиционный фонд			
Денежные средства на банковских счетах, всего	010	2 491	5 861
в том числе в ПАО "БАНК УРАЛСИБ":			
- в рублях	011	115	2 962
- в иностранной валюте	012	2 376	2 899
Денежные средства в банковских вкладах, всего	020	-	-
- в рублях	021	-	-
- в иностранной валюте	022	-	-
Ценные бумаги российских эмитентов, имеющие признаваемую	030	-	36 679
в том числе:			
- акции	031	-	36 679
в том числе:			
Новолипецкий МК АОИО, 1-01-00102-А		-	11 876
Коршуновский ГОК АОО, 1-01-20992-F		-	5 138
Северсталь АОИ2, 1-02-00143-А		-	9 227
АЛРОСА ао3, 1-03-40046-N		-	4 904
- облигации	032	-	-
в том числе:			
сроком погашения до года			
сроком погашения от года до 3 лет			
сроком погашения более 3-х лет			
Ценные бумаги российских эмитентов, не имеющие	040	38 084	-
в том числе:			
- акции	041	38 084	-
в том числе:			
- облигации	042	-	-
в том числе:			
сроком погашения до года			
сроком погашения от года до 3 лет			
сроком погашения более 3-х лет			
- векселя	043	-	-
- иные ценные бумаги	044	-	-
Дебиторская задолженность в том числе:	050	24 476	25 177
- средства, переданные профессиональным участникам рынка ценных	051	24 476	25 177
ОАО УРАЛСИБ Кэпитал - Финансовые услуги		-	25 177
- дебиторская задолженность по сделкам купли-продажи имущества	052	-	-
- дебиторская задолженность по процентному (купонному) доходу по банковским вкладам и ценным бумагам	053	-	-
- прочая дебиторская задолженность	054	-	-
Инвестиционные пай паевых инвестиционных фондов	060	-	-
Ценные бумаги иностранных эмитентов, всего	070	28 305	25 729
в том числе:			
- депозитарные расписки		14 491	13 096
HMS HYDRAULIC MACHINES and SYSTE REGS, US40425X2099		-	4 821
BHP BILLITON LTD, US0886061086		-	5 058
- ценные бумаги иностранных государств	071	-	-
- ценные бумаги международных финансовых организаций	072	-	-
- акции иностранных акционерных обществ	073	13 814	12 633
в том числе:			
UNITED COMPANY RUSAL PLC, JE00B5BCW814		-	8 314

- облигации иностранных коммерческих организаций	074	-	-
в том числе:			
сроком погашения до года			
сроком погашения от года до 3 лет			
сроком погашения более 3-х лет			
- паи (акции) иностранных инвестиционных фондов		-	-
Доли в российских обществах с ограниченной ответственностью	080	-	-
Доходные вложения в материальные ценности, всего	090	-	-
в том числе:			
- объекты недвижимого имущества, кроме строящихся и реконструируемых объектов	091	-	-
- строящиеся и реконструируемые объекты недвижимого имущества	092	-	-
- имущественные права на недвижимое имущество	093	-	-
- проектно-сметная документация	094	-	-
Иное имущество		-	-
Итого имущество: (строки 010 + 020 + 030 + 040 + 050 + 060 + 070 + 080 + 090)	100	93 356	93 445
Обязательства, исполнение которых осуществляется за счет имущества, составляющего паевой инвестиционный фонд			
Кредиторская задолженность	110	529	1 305
Резервы на выплату вознаграждений	120	575	19
Инвестиционные паи	130	92 253	92 121
Итого обязательства: (строки 110 + 120 + 130)	140	93 356	93 445

Примечание: В строке 070: "Ценные бумаги иностранных эмитентов, всего" отражаются, в том числе, депозитарные расписки

Генеральный директор
АО "УК УРАЛСИБ"

Руководитель дирекции по сопровождению
инвестиционных фондов АО "УК УРАЛСИБ"



_____ А.М. Успенский

_____ В.В. Бобкова

Отчет о приросте (об уменьшении) стоимости имущества

открытый паевой инвестиционный фонд акций

"УРАЛСИБ Металлургия и добыча"

(тип и название паевого инвестиционного фонда)

Правила Фонда зарегистрированы ФКЦБ РФ 27.12.2007, регистрационный номер 1143-94140753

Акционерное общество "Управляющая компания УРАЛСИБ"

(полное фирменное наименование управляющей компании)

на 29 января 2016 года

(тыс. рублей)

Наименование показателя	Код стр.	За отчетный период	За соответствующий период прошлого года
1	2	3	4
Выручка от продажи ценных бумаг	010	1 808.04	13 796.47
Расходы, связанные с продажей ценных бумаг	020	1 785.01	13 940.56
Результат от продажи ценных бумаг (010 - 020)	030	23.03	- 144.10
Из них составляет 5 и более процентов от общей стоимости имущества			
Выручка от продажи недвижимого имущества или передачи имущественных прав на недвижимое имущество	040	-	-
Расходы, связанные с продажей недвижимого имущества или передачей имущественных прав на недвижимое имущество	050	-	-
Результат от продажи недвижимого имущества или передачи имущественных прав на недвижимое имущество (040 - 050)	060	-	-
Выручка от продажи иного имущества	070	-	-
Расходы, связанные с продажей иного имущества	080	-	-
Результат от продажи иного имущества (070 - 080)	090	-	-
Процентный доход по банковским вкладам и ценным бумагам	100	0.59	15.40
Дивиденды по акциям	110	733.07	-
Прирост (уменьшение) средств в иностранной валюте	120	289.62	129.02
Выручка от сдачи недвижимого имущества в аренду	130	-	-
Прирост (+) или уменьшение (-) стоимости ценных бумаг, имеющих признаваемую котировку, всего	140	826.60	16 812.25
в том числе:			
- акции	141	826.60	16 812.25

- облигации	142	-	-
- инвестиционные паи	143	-	-
Прирост (+) или уменьшение (-) стоимости ценных бумаг, не имеющих признаваемой котировки, всего	150	-	1 370.43
в том числе:			
- акции	151	24.56	1 397.60
- облигации	152	-	-
- векселя	153	-	-
- иные ценные бумаги	154	-	1 394.99
Прирост (+) или уменьшение (-) стоимости недвижимого имущества или имущественных прав на недвижимое	160	-	-
Вознаграждение и расходы, связанные с доверительным управлением паевым инвестиционным фондом	170	225.24	457.15
в том числе резерв на выплату вознаграждений	171	222.48	451.22
Прочие доходы	180	574.52	487.93
Прочие расходы	190	654.92	1 107.42
Прирост имущества, составляющего паевой инвестиционный фонд, в результате выдачи инвестиционных паев	200	2 738.98	1 446.14
Уменьшение имущества, составляющего паевой инвестиционный фонд, в результате погашения или обмена инвестиционных паев	210	1 414.26	5 871.31
ИТОГО: прирост (+) или уменьшение (-) стоимости имущества, составляющего паевой инвестиционный фонд (030 + 060 + 090 + 100 + 110 + 120 + 130 + 140 + 150 + 160 + 180+ 200 - 170 -190- 210)	220	-	131.62

Генеральный директор
АО "УК УРАЛСИБ"

Руководитель дирекции по сопровождению
инвестиционных фондов АО "УК УРАЛСИБ"



А.М. Успенский

В.В. Бобкова

СПРАВКА
О СТОИМОСТИ АКТИВОВ
открытого паевого инвестиционного фонда
акций "УРАЛСИБ Металлургия и добыча"

(полное наименование паевого инвестиционного фонда)

Правила фонда зарегистрированы ФКЦБ России 27/12/2007 за №1143-94140753

Акционерное общество "Управляющая компания УРАЛСИБ"

(полное наименование управляющей компании)

на 29/01/2016

Вид активов	Код стр.	Сумма денежных средств или стоимость иного имущества (тыс.рублей)	Доля от общей стоимости активов (процентов)	Доля от общего количества размещенных (выданных) ценных бумаг (долей) (процентов)	Примечание
1	2	3	4	5	6
Денежные средства на банковских счетах, всего	100	5 860.66	6.27		x
в том числе в ПАО "БАНК УРАЛСИБ":					x
- в рублях	110	2 961.54	3.17		x
- в иностранной валюте	120	2 899.12	3.10		x
Денежные средства в банковских вкладах, всего	200				x
- в рублях	210				x
- в иностранной валюте	220				x
Ценные бумаги имеющие признаваемую котировку, всего	300	36 678.65	39.25		x
в том числе					x
- ценные бумаги российских эмитентов, включенные в котировальные списки организаторов торговли на рынке ценных бумаг	310	36 678.65	39.25		x
включая					x
- государственные ценные бумаги Российской Федерации	311				x
- государственные ценные бумаги субъектов Российской Федерации	312				x
- муниципальные ценные бумаги	313				x
- облигации российских хозяйственных обществ	314				x
- обыкновенные акции открытых акционерных обществ, за исключением акций акционерных инвестиционных фондов	315	36 678.65	39.25		x
АЛРОСА оо3, 1-03-40046-N		4 904.00	5.25	0.00108622367	x
Коршуновский ГОК АОО, 1-01-20992-F		5 137.50	5.50	0.04997481269	x
Новолипецкий МК АОИО, 1-01-00102-A		11 876.40	12.71	0.00300339021	x
РАСПАДСКАЯ АОИ1, 1-04-21725-N		2 517.00	2.69	0.01280738018	x
Северсталь АОИ2, 1-02-00143-A		9 226.50	9.87	0.00148853625	x
УРАЛЬСКАЯ КУЗНИЦА оо1, 1-01-32341-D		3 017.25	3.23	0.12322892648	x
- обыкновенные акции акционерных инвестиционных фондов	316				x
-привилегированные акции открытых акционерных обществ	317				x

- инвестиционные паи паевых инвестиционных фондов	318				x
- ценные бумаги российских эмитентов, не включенные в котировальные списки организаторов торговли на рынке ценных бумаг	320				x
включая					x
- государственные ценные бумаги Российской Федерации	321				x
- государственные ценные бумаги субъектов Российской Федерации	322				x
- муниципальные ценные бумаги	323				x
- облигации российских хозяйственных обществ	324				x
- обыкновенные акции открытых акционерных обществ, за исключением акций акционерных инвестиционных фондов	325				x
- обыкновенные акции акционерных инвестиционных фондов	326				x
- привилегированные акции открытых акционерных обществ	327				x
- обыкновенные акции закрытых акционерных обществ	328				x
- инвестиционные паи паевых инвестиционных фондов	329				x
Ценные бумаги российских эмитентов, не имеющие признаваемую котировку, всего	400				x
в том числе					x
- государственные ценные бумаги Российской Федерации	410				x
- государственные ценные бумаги субъектов Российской Федерации	420				x
- муниципальные ценные бумаги	430				x
- облигации российских хозяйственных обществ	440				x
- обыкновенные акции открытых акционерных обществ, за исключением акций акционерных инвестиционных фондов	450				x
- обыкновенные акции акционерных инвестиционных фондов	460				x
- привилегированные акции открытых акционерных обществ	470				x
- обыкновенные акции закрытых акционерных обществ	480				x
- инвестиционные паи паевых инвестиционных фондов	490				x
- векселя	491				x
Ценные бумаги иностранных эмитентов, всего	500	25 728.74	27.53		x
- депозитарные расписки	501	13 096.17	14.01		x
BHP BILLITON LTD, US0886061086		5 057.51	5.41		New York Stock Exchange
HMS HYDRAULIC MACHINES and SYSTE REGS, US40425X2099		4 821.49	5.16		London Stock Exchange
SOUTH32 LIMITED_ADR, US84473L1052		319.37	0.34		Deutsche Borse
VALE SA, US91912E1055		2 897.80	3.10		New York Stock Exchange
- паи	502				x
- ценные бумаги иностранных государств	510				x
- ценные бумаги международных финансовых организаций	520				x
- облигации иностранных коммерческих организаций	530				x
- акции иностранных акционерных обществ	540	12 632.57	13.52		x
Polymetal International plc_ORD SHS1, JE00B6T5S470		4 319.00	4.62	0.00182300590	London Stock Exchange


UNITED COMPANY RUSAL PLC, JE00B5BCW814		8 313.57	8.90	0.00242875008	HongKong Stock Exchange
Доли в российских обществах с ограниченной ответственностью	600				x
Недвижимое имущество	700				x
Имущественные права на недвижимое имущество	800				x
Строящиеся и реконструируемые объекты недвижимого имущества	900				x
Проектно-сметная документация	1000				x
Иные вложения в материальные ценности	1100				x
Дебиторская задолженность в том числе	1200	25 177.45	26.94		x
- средства, переданные профессиональным участникам рынка ценных бумаг	1210	25 177.45	26.94		x
- дебиторская задолженность по сделкам купли-продажи имущества	1220				x
- дебиторская задолженность по процентному (купонному) доходу по банковским вкладам и ценным бумагам	1230				x
- прочая дебиторская задолженность	1240				x
Итого активов: (строки 100 + 200 + 300 + 400 + 500 + 600 + 700 + 800 + 900 + 1000 + 1100 + 1200)	1300	93 445.50	100.00		

Генеральный директор АО "УК УРАЛСИБ"

Руководитель дирекции по сопровождению инвестиционных фондов АО "УК УРАЛСИБ"



 Успенский А. М.

 Бобкова В.В.

СПРАВКА

о стоимости чистых активов паевого инвестиционного фонда

на 29 января 2016 г.

**Открытый паевой инвестиционный фонд
акций "УРАЛСИБ Металлургия и добыча"**

(тип и полное наименование паевого инвестиционного фонда)

Дата регистрации 27.12.2007, регистрационный номер 1143-94140753

(дата регистрации правил доверительного управления паевым инвестиционным фондом федеральным органом исполнительной власти по рынку ценных бумаг и регистрационный номер)

Акционерное общество "Управляющая компания УРАЛСИБ"

г.Москва, (495) 705-90-39, номер лицензии 21-000-1-00037 от 14.07.2000, выдано ФКЦБ

(полное фирменное наименование управляющей компании, место нахождения, номер телефона управляющей компании, номер и дата предоставления лицензии на осуществление деятельности по управлению паевыми инвестиционными фондами, наименование лицензирующего органа)

Дата определения стоимости чистых активов

29.01.2016

Вид имущества	Код стр.	Сумма (оценочная стоимость) на 29.01.2016	Сумма (оценочная стоимость) на 28.01.2016
1	2	3	4
Активы:			
Денежные средства на счетах - всего	010	5 860 657.08	4 804 632.90
в том числе:			
- в рублях	011	2 961 536.58	1 844 451.58
- в иностранной валюте	012	2 899 120.50	2 960 181.32
Денежные средства во вкладах - всего	020	-	-
в том числе:			
- в рублях	021	-	-
- в иностранной валюте	022	-	-
Государственные ценные бумаги Российской Федерации	030	-	-
Государственные ценные бумаги субъектов Российской Федерации	040	-	-
Муниципальные ценные бумаги	050	-	-
Облигации российских хозяйственных обществ (кроме облигаций с ипотечным покрытием)	060	-	-
Акции российских акционерных обществ	070	36 678 650.00	36 717 250.00
Инвестиционные паи паевых инвестиционных фондов	080	-	-
Ипотечные ценные бумаги - всего	090	-	-
в том числе:			
- облигации с ипотечным покрытием	091	-	-
- ипотечные сертификаты участия	092	-	-
Векселя, выданные российскими хозяйственными обществами	100	-	-
Ценные бумаги иностранных эмитентов - всего	110	25 728 735.49	26 006 983.39
в том числе:			
- депозитарные расписки		13 096 165.49	13 307 533.39
- паи (акции) иностранных инвестиционных фондов		-	-
- ценные бумаги иностранных государств	111	-	-
- ценные бумаги международных финансовых организаций	112	-	-
- акции иностранных акционерных обществ	113	12 632 570.00	12 699 450.00
- облигации иностранных коммерческих организаций	114	-	-
Закладные	120	-	-
Денежные требования по обеспеченным ипотекой обязательствам из кредитных договоров или договоров займа и права залогодержателя по договорам об ипотеке (за исключением удостоверенных закладными)	130	-	-
Денежные требования по обязательствам из кредитных договоров или договоров займа, по которым кредиты (займы) предоставлены для уплаты цены по договорам участия в долевом строительстве объектов	140	-	-
Доли в российских обществах с ограниченной ответственностью	150	-	-
Недвижимое имущество, находящееся на территории Российской Федерации, - всего	160	-	-
в том числе:			
- объекты незавершенного строительства	161	-	-

Недвижимое имущество, находящееся на территории иностранных государств, - всего	170	-	-
в том числе:			
- объекты незавершенного строительства	171	-	-
Имущественные права на недвижимое имущество, находящееся на территории Российской Федерации, - всего	180	-	-
в том числе:			
- право аренды недвижимого имущества	181	-	-
Имущественные права на недвижимое имущество, находящееся на территории иностранных государств, - всего	190	-	-
в том числе:			
- право аренды недвижимого имущества	191	-	-
Имущественные права по обязательствам из договоров участия в долевом строительстве объектов недвижимого имущества	200	-	-
Имущественные права по обязательствам из инвестиционных договоров	210	-	-
Имущественные права по обязательствам из договоров, на основании которых осуществляется строительство (создание) объектов недвижимости на земельном участке, составляющем активы акционерного инвестиционного фонда или активы паевого инвестиционного фонда	220	-	-
Имущественные права по обязательствам из договоров, на основании которых осуществляется реконструкция объектов недвижимости на земельном участке, составляющем активы акционерного инвестиционного фонда или активы паевого инвестиционного фонда	230	-	-
Проектно-сметная документация	240	-	-
Иное имущество	250	-	-
Дебиторская задолженность - всего	260	25 177 452.45	25 284 419.21
в том числе:			
- средства, находящиеся у профессиональных участников рынка ценных бумаг	261	25 177 452.45	24 566 834.21
- дебиторская задолженность по сделкам купли-продажи имущества	262	-	-
- дебиторская задолженность по процентному (купонному) доходу по денежным средствам на счетах, во вкладах и по ценным бумагам	263	-	-
- прочая дебиторская задолженность	264	-	717 585.00
Итого сумма активов: (строки 010 + 020 + 030 + 040 + 050 + 060 + 070 + 080 + 090 + 100 + 110 + 120 + 130 + 140 + 150 + 160 + 170 + 180 + 190 + 200 + 210 + 220 + 230 + 240 + 250 + 260)	270	93 445 495.02	92 813 285.50
Обязательства:			
Кредиторская задолженность	300	1 305 343.18	701 645.92
Резерв предстоящих расходов на выплату вознаграждения	310	18 781.20	206 814.10
Резерв для возмещения предстоящих расходов, связанных с доверительным управлением открытым паевым инвестиционным фондом	320	-	-
Итого сумма обязательств (строки 300 + 310 + 320)	330	1 324 124.38	908 460.02
Стоимость чистых активов: (строка 270 - строка 330)	400	92 121 370.64	91 904 825.48
Количество размещенных акций акционерного инвестиционного фонда (количество выданных инвестиционных паев паевого инвестиционного фонда) - штук	500	11 943.69522	11 943.69522
Стоимость чистых активов акционерного инвестиционного фонда в расчете на одну акцию (расчетная стоимость инвестиционного пая паевого инвестиционного фонда) (строка 400 / строка 500)	600	7 712.97	7 694.84

Примечание: В строке 110 "Ценные бумаги иностранных эмитентов, всего" отражаются, в том числе, депозитарные расписки

Генеральный директор АО"УК УРАЛСИБ"

А.М. Успенский

Руководитель дирекции по сопровождению инвестиционных фондов АО"УК УРАЛСИБ"

В.В.Бобкова

Руководитель Дирекции контроля деятельности ОПИФ и ИПИФ ЗАО "СД Центр"

О.С.Волкова

к Положению о порядке и сроках определения стоимости чистых активов акционерных инвестиционных фондов, стоимости чистых активов паевых инвестиционных фондов, расчетной стоимости инвестиционных паев паевых инвестиционных фондов, а также стоимости чистых активов акционерных инвестиционных фондов в расчете на одну акцию

ОТЧЕТ ОБ ИЗМЕНЕНИИ СТОИМОСТИ ЧИСТЫХ АКТИВОВ ПАЕВОГО ИНВЕСТИЦИОННОГО ФОНДА

открытый паевой инвестиционный фонд акций

"УРАЛСИБ Металлургия и добыча"

(тип и полное наименование паевого инвестиционного фонда)

Правила Фонда зарегистрированы ФКЦБ РФ 27.12.2007, регистрационный номер 1143-94140753
(дата регистрации правил доверительного управления паевым инвестиционным фондом федеральным органом исполнительной власти по

Акционерное общество "Управляющая компания УРАЛСИБ"

г.Москва, (495) 705-90-39, номер лицензии 21-000-1-00037 от 14.07.2000, выдано ФКЦБ


(полное фирменное наименование управляющей компании, место нахождения, номер телефона управляющей компании, номер и дата

Дата составления отчета

29.01.2016

Причина изменения стоимости чистых активов	Код строки	Сумма
1	2	3
Стоимость чистых активов на начало отчетного периода	010	92 252 990,14
Размещение акций акционерного инвестиционного фонда (выдача инвестиционных паев паевого инвестиционного фонда)	020	2 021 392,20
Выкуп или приобретение акций акционерного инвестиционного фонда (погашение инвестиционных паев паевого инвестиционного фонда)	030	1 369 829,32
Обмен инвестиционных паев данного паевого инвестиционного фонда на инвестиционные паи других паевых инвестиционных фондов	040	44 427,04
Обмен инвестиционных паев других паевых инвестиционных фондов на инвестиционные паи данного паевого инвестиционного фонда	050	717 585,00
Выплата дохода от доверительного управления закрытым паевым инвестиционным фондом	060	0,00
Изменение стоимости чистых активов в результате операций с активами акционерного инвестиционного фонда (активами паевого инвестиционного фонда) и изменения стоимости активов фонда	070	-1 456 340,34
Стоимость чистых активов на конец отчетного периода (строки 010 + 020 - 030 - 040 + 050 - 060 + (-)070)	080	92 121 370,64

Генеральный директор
АО "УК УРАЛСИБ"




_____ А.М. Успенский

Руководитель дирекции по сопровождению
инвестиционных фондов АО "УК УРАЛСИБ"

_____ В.В. Бобкова

Руководитель Дирекции контроля деятельности
ОПИФ и ИПИФ ЗАО "СД Центр"



_____ О.С. Волкова

Справка о стоимости чистых активов, в том числе стоимости активов (имущества) акционерного инвестиционного фонда (паевого инвестиционного фонда)

Код формы по ОКУД 0420502
Месячная

Раздел I. Реквизиты акционерного инвестиционного фонда (паевого инвестиционного фонда)

Полное наименование акционерного инвестиционного фонда (полное название паевого инвестиционного фонда)	Номер лицензии акционерного инвестиционного фонда (регистрационный номер правил доверительного управления паевым инвестиционным фондом)	Полное наименование управляющей компании акционерного инвестиционного фонда (паевого инвестиционного фонда)	Номер лицензии управляющей компании акционерного инвестиционного фонда (паевого инвестиционного фонда)
1	2	3	4
Открытый паевой инвестиционный фонд акций "УРАЛСИБ Металлургия и добыча"	1143-94140753	Акционерное общество "Управляющая компания УРАЛСИБ"	21-000-1-00037

Раздел II. Параметры справки о стоимости чистых активов

Текущая отчетная дата	Предыдущая отчетная дата	Код валюты, в которой определена стоимость чистых активов
1	2	3
2016-02-29	2016-01-29	RUB

Раздел III. Активы

Подраздел 1. Денежные средства

Наименование показателя	Код строки	Сумма на текущую отчетную дату	Сумма на предыдущую отчетную дату	Доля от общей стоимости активов на текущую отчетную дату, %	Доля от стоимости чистых активов на текущую отчетную дату, %
1	2	3	4	5	6
Денежные средства – всего	01	7479251,80	5860657,08	7,56	7,70
в том числе: на счетах в кредитных организациях – всего	01.01	7479251,80	5860657,08	7,56	7,70
в том числе: в валюте Российской Федерации	01.01.01	4665350,19	2961536,58	4,72	4,80
в иностранной валюте	01.01.02	2813901,61	2899120,50	2,85	2,90
на счетах по депозиту в кредитных организациях – всего	01.02	0,00	0,00	0,00	0,00
в том числе: в валюте Российской Федерации	01.02.01	0,00	0,00	0,00	0,00
в иностранной валюте	01.02.02	0,00	0,00	0,00	0,00

Подраздел 2. Ценные бумаги российских эмитентов (за исключением закладных)

Наименование показателя	Код строки	Сумма (стоимость) на текущую отчетную дату	Сумма (стоимость) на предыдущую отчетную дату	Доля от общей стоимости активов на текущую отчетную дату, %	Доля от стоимости чистых активов на текущую отчетную дату, %
1	2	3	4	5	6
Ценные бумаги российских эмитентов - всего	02	31530400,00	36678650,00	31,88	32,45
в том числе: облигации российских хозяйственных обществ (за исключением облигаций с ипотечным покрытием) – всего	02.01	0,00	0,00	0,00	0,00

из них: биржевые облигации российских хозяйственных обществ	02.01.01	0,00	0,00	0,00	0,00
государственные ценные бумаги Российской Федерации	02.02	0,00	0,00	0,00	0,00
государственные ценные бумаги субъектов Российской Федерации	02.03	0,00	0,00	0,00	0,00
муниципальные ценные бумаги	02.04	0,00	0,00	0,00	0,00
российские депозитарные расписки	02.05	0,00	0,00	0,00	0,00
инвестиционные паи пассивных инвестиционных фондов	02.06	0,00	0,00	0,00	0,00
акции российских акционерных обществ – всего	02.07	31530400,00	36678650,00	31,88	32,45
в том числе: акции публичных акционерных обществ	02.07.01	31530400,00	36678650,00	31,88	32,45
акции непубличных акционерных обществ	02.07.02	0,00	0,00	0,00	0,00
векселя российских хозяйственных обществ	02.08	0,00	0,00	0,00	0,00
ипотечные ценные бумаги – всего	02.09	0,00	0,00	0,00	0,00
в том числе: облигации с ипотечным покрытием	02.09.01	0,00	0,00	0,00	0,00
ипотечные сертификаты участия	02.09.02	0,00	0,00	0,00	0,00
иные ценные бумаги	02.10	0,00	0,00	0,00	0,00

Подраздел 3. Ценные бумаги иностранных эмитентов

Наименование показателя	Код строки	Сумма (стоимость) на текущую отчетную дату	Сумма (стоимость) на предыдущую отчетную дату	Доля от общей стоимости активов на текущую отчетную дату, %	Доля от стоимости чистых активов на текущую отчетную дату, %
1	2	3	4	5	6
Ценные бумаги иностранных эмитентов – всего	03	26422067,64	25728735,49	26,71	27,19
в том числе: облигации иностранных эмитентов – всего	03.01	0,00	0,00	0,00	0,00
в том числе: облигации иностранных коммерческих организаций	03.01.01	0,00	0,00	0,00	0,00
облигации иностранных государств	03.01.02	0,00	0,00	0,00	0,00
облигации международных финансовых организаций	03.02	0,00	0,00	0,00	0,00
иностраннные депозитарные расписки	03.03	12318717,64	13096165,49	12,46	12,68
паи (акции) иностранных инвестиционных фондов	03.04	0,00	0,00	0,00	0,00
акции иностранных акционерных обществ	03.05	14103350,00	12632570,00	14,26	14,51
иные ценные бумаги	03.06	0,00	0,00	0,00	0,00

Подраздел 4. Недвижимое имущество и права аренды недвижимого имущества

Наименование показателя	Код строки	Сумма (стоимость) на текущую отчетную дату	Сумма (стоимость) на предыдущую отчетную дату	Доля от общей стоимости активов на текущую отчетную дату, %	Доля от стоимости чистых активов на текущую отчетную дату, %
1	2	3	4	5	6
Недвижимое имущество и права аренды на недвижимое имущество – всего	04	0,00	0,00	0,00	0,00
в том числе: недвижимое имущество, находящееся на территории Российской Федерации – всего	04.01	0,00	0,00	0,00	0,00

из него: объекты незавершенного строительства	04.01.01	0,00	0,00	0,00	0,00
недвижимое имущество, находящееся на территории иностранных государств – всего	04.02	0,00	0,00	0,00	0,00
из него: объекты незавершенного строительства	04.02.01	0,00	0,00	0,00	0,00
права аренды недвижимого имущества, находящегося на территории Российской Федерации	04.03	0,00	0,00	0,00	0,00
права аренды недвижимого имущества, находящегося на территории иностранных государств	04.04	0,00	0,00	0,00	0,00

Подраздел 5. Имущественные права (за исключением прав аренды недвижимого имущества, прав из кредитных договоров и договоров займа и прав требования к кредитной организации выплатить денежный эквивалент драгоценных металлов)

Наименование показателя	Код строки	Сумма (стоимость) на текущую отчетную дату	Сумма (стоимость) на предыдущую отчетную дату	Доля от общей стоимости активов на текущую отчетную дату, %	Доля от стоимости чистых активов на текущую отчетную дату, %
1	2	3	4	5	6
Имущественные права – всего	05	0,00	0,00	0,00	0,00
в том числе: имущественные права из договоров участия в долевом строительстве объектов недвижимого имущества	05.01	0,00	0,00	0,00	0,00
имущественные права, связанные с возникновением права собственности на объект недвижимости (его часть) после завершения его строительства (создание) и возникающие из договора, стороной по которому является юридическое лицо, которому принадлежит право собственности или иное вещное право, включая право аренды, на земельный участок, выделенный в установленном порядке для целей строительства объекта недвижимости, и (или) имеющим разрешение на строительство объекта недвижимости на указанном земельном участке, либо юридическое лицо, инвестирующее денежные средства или иное имущество в строительство объекта недвижимости	05.02	0,00	0,00	0,00	0,00
имущественные права из договоров, на основании которых осуществляется строительство (создание) объектов недвижимого имущества (в том числе на месте объектов недвижимости) на выделенном в установленном порядке для целей строительства (создания) указанного объекта недвижимости земельном участке, который (право аренды которого) составляет активы акционерного инвестиционного фонда (паевого инвестиционного фонда)	05.03	0,00	0,00	0,00	0,00
имущественные права из договоров, на основании которых осуществляется реконструкция объектов недвижимости, составляющих активы акционерного инвестиционного фонда (паевого инвестиционного фонда)	05.04	0,00	0,00	0,00	0,00
иные имущественные права	05.05	0,00	0,00	0,00	0,00

Подраздел 6. Денежные требования по кредитным договорам и договорам займа, в том числе удостоверенные закладными

Наименование показателя	Код строки	Сумма (стоимость) на текущую отчетную дату	Сумма (стоимость) на предыдущую отчетную дату	Доля от общей стоимости активов на текущую отчетную дату, %	Доля от стоимости чистых активов на текущую отчетную дату, %
1	2	3	4	5	6

Денежные требования по кредитным договорам и договорам займа, в том числе удостоверенные закладными – всего	06	0,00	0,00	0,00	0,00
в том числе: денежные требования по кредитным договорам и договорам займа, не удостоверенные закладными	06.01	0,00	0,00	0,00	0,00
закладные	06.02	0,00	0,00	0,00	0,00

Подраздел 7. Иное имущество, не указанное в подразделах 1-6

Наименование показателя	Код строки	Сумма (стоимость) на текущую отчетную дату	Сумма (стоимость) на предыдущую отчетную дату	Доля от общей стоимости активов на текущую отчетную дату, %	Доля от стоимости чистых активов на текущую отчетную дату, %
1	2	3	4	5	6
Иное имущество – всего	07	0,00	0,00	0,00	0,00
в том числе: доли в уставных капиталах российских обществ с ограниченной ответственностью	07.01	0,00	0,00	0,00	0,00
права участия в уставных капиталах иностранных коммерческих организаций	07.02	0,00	0,00	0,00	0,00
проектная документация для строительства или реконструкции объекта недвижимости	07.03	0,00	0,00	0,00	0,00
драгоценные металлы и требования к кредитной организации выплатить их денежный эквивалент – всего	07.04	0,00	0,00	0,00	0,00
в том числе: драгоценные металлы	07.04.01	0,00	0,00	0,00	0,00
требования к кредитной организации выплатить денежный эквивалент драгоценных металлов	07.04.02	0,00	0,00	0,00	0,00
художественные ценности	07.05	0,00	0,00	0,00	0,00
иное имущество, не указанное в строках 07.01-07.05	07.06	0,00	0,00	0,00	0,00

Подраздел 8. Дебиторская задолженность

Наименование показателя	Код строки	Сумма (стоимость) на текущую отчетную дату	Сумма (стоимость) на предыдущую отчетную дату	Доля от общей стоимости активов на текущую отчетную дату, %	Доля от стоимости чистых активов на текущую отчетную дату, %
1	2	3	4	5	6
Дебиторская задолженность – всего	08	33472687,74	25177452,45	33,84	34,45
в том числе: средства, находящиеся у профессиональных участников рынка ценных бумаг	08.01	33472687,74	25177452,45	33,84	34,45
по сделкам	08.02	0,00	0,00	0,00	0,00
по процентному (купонному) доходу по денежным средствам на счетах и во вкладах, а также по ценным бумагам	08.03	0,00	0,00	0,00	0,00
прочая	08.04	0,00	0,00	0,00	0,00

Подраздел 9. Общая стоимость активов

Наименование показателя	Код строки	Стоимость на текущую отчетную дату	Стоимость на предыдущую отчетную дату	Доля от стоимости чистых активов на текущую отчетную дату, %
1	2	3	4	5
Общая стоимость активов (сумма строк 01+02+03+04+05+06+07+08)	09	98904407,18	93445495,02	101,78

Раздел IV. Обязательства

Наименование показателя	Код строки	Величина на текущую отчетную дату	Величина на предыдущую отчетную дату	Доля от общей величины обязательств на текущую отчетную дату, %	Доля от стоимости чистых активов на текущую отчетную дату, %
1	2	3	4	5	6
Кредиторская задолженность	10	1673719,54	1305343,18	96,70	1,72
Резерв на выплату вознаграждения – всего	11	57163,83	18781,20	3,30	0,06
в том числе: управляющей компании	11.1	2,35	2,23	0,00	0,00
специализированному депозитарию, лицу, осуществляющему ведение реестра, аудиторской организации, оценщику и бирже	11.2	57161,48	18778,97	3,30	0,06
Общая величина обязательств (сумма строк 10+11)	12	1730883,37	1324124,38	100,00	1,78

Раздел V. Стоимость чистых активов

Наименование показателя	Код строки	Значение показателя на текущую отчетную дату	Значение показателя на предыдущую отчетную дату
1	2	3	4
Стоимость чистых активов (разность строк 09–12)	13	97173523,81	92121370,64
Количество размещенных акций акционерного инвестиционного фонда (количество выданных инвестиционных паев паевого инвестиционного фонда) – штук	14	12 154,6431	11 943,69522
Стоимость чистых активов акционерного инвестиционного фонда в расчете на одну акцию (расчетная стоимость инвестиционного пая паевого инвестиционного фонда) (частное от деления строк 13/14)	15	7994,77	7712,97

Расшифровки активов и обязательств, принятых к расчету стоимости чистых активов

1. Расшифровки раздела III «Активы»
Подраздел 1. Денежные средства

1.1. Денежные средства на счетах в кредитных организациях

№ строки	Наименование кредитной организации, с которой заключен договор (договоры) банковского счета	ОГРН кредитной организации	Регистрационный номер кредитной организации	Порядковый номер филиала кредитной организации	Код валюты счета	Вид банковского счета (расчетный, другие счета)	Сумма денежных средств	Доля от общей стоимости активов, %	Примечание
1		3	4	5	6	7	8	9	10
1	ПАО «БАНК УРАЛСИБ»	1020280000190	2275	-	USD	расчетный	2813901,61	2,85	-
2	ПАО «БАНК УРАЛСИБ»	1020280000190	2275	-	RUB	расчетный	4665350,19	4,72	-
Итого	X	X	X	X	X	X	7479251,80	7,57	X

1.2. Денежные средства на счетах по депозиту в кредитных организациях

№ строки	Наименование кредитной организации, в которой открыт счет по депозиту	ОГРН кредитной организации	Регистрационный номер кредитной организации	Порядковый номер филиала кредитной организации	Код валюты счета по депозиту	Срок возврата денежных средств	Сумма денежных средств	Доля от общей стоимости активов, %	Примечание
1		3	4	5	6	7	8	9	10
	X	X	X	X	X	X	0,00	0,00	X
Итого	X	X	X	X	X	X	0,00	0,00	X

Подраздел 2. Ценные бумаги российских эмитентов (за исключением закладных)

2.1. Облигации российских хозяйственных обществ

№ строки	Наименование эмитента	ОГРН эмитента	ИНН эмитента	Организационно-правовая форма эмитента	Государственный регистрационный номер (идентификационный номер) выпуска	Код ISIN (если присвоен)	Дата погашения	Количество в составе активов, штук	Стоимость актива	Доля от общей стоимости активов, %	Наименование биржи	Примечание
1		3	4	5	6	7	8	9	10	11	12	13
Итого	X	X	X	X	X	X	X	X	0,00	0,00	X	X

2.2. Государственные ценные бумаги Российской Федерации

№ строки	Наименование эмитента	ОГРН эмитента	ИНН эмитента	Государственный регистрационный номер выпуска	Код ISIN (если присвоен)	Дата погашения	Количество в составе активов, штук	Стоимость актива	Доля от общей стоимости активов, %	Наименование биржи	Примечание
1		3	4	5	6	7	8	9	10	11	12
Итого	X	X	X	X	X	X	X	0,00	0,00	X	X

2.3. Государственные ценные бумаги субъектов Российской Федерации

№ строки	Наименование эмитента	Наименование субъекта Российской Федерации, от имени которого выпущены ценные бумаги	ОГРН эмитента	ИНН эмитента	Государственный регистрационный номер выпуска	Код ISIN (если присвоен)	Дата погашения	Количество в составе активов, штук	Стоимость актива	Доля от общей стоимости активов, %	Наименование биржи	Примечание
1	2	3	4	5	6	7	8	9	10	11	12	13
Итого	X	X	X	X	X	X	X	X	0,00	0,00	X	X

2.4. Муниципальные ценные бумаги

№ строки	Наименование эмитента	Наименование муниципального образования, от имени которого выпущены ценные бумаги, согласно уставу муниципального образования	ОГРН эмитента	ИНН эмитента	Государственный регистрационный номер выпуска	Код ISIN (если присвоен)	Дата погашения	Количество в составе активов, штук	Стоимость актива	Доля от общей стоимости активов, %	Наименование биржи	Примечание
1	2	3	4	5	6	7	8	9	10	11	12	13
Итого	X	X	X	X	X	X	X	X	0,00	0,00	X	X

2.5. Российские депозитарные расписки

№ строки	Наименование эмитента	ОГРН эмитента	ИНН эмитента	Организационно-правовая форма эмитента	Государственный регистрационный номер (идентификационный номер) выпуска	Код ISIN	Количество в составе активов, штук	Наименование эмитента представляемых ценных бумаг	TIN эмитента представляемых ценных бумаг	Вид представляемых ценных бумаг	Регистрационный номер представляемых ценных бумаг	Код ISIN представляемых ценных бумаг	Код государства регистрации (инкорпорации) эмитента представляемых ценных бумаг	Стоимость актива	Доля от общей стоимости активов, %	Наименование биржи	Примечание
1	2	3	4	5	6	7	8	9	10	11	12	13	14	15	16	17	18
Итого	X	X	X	X	X	X	X	X	X	X	X	X	X	0,00	0,00	X	X

2.6. Инвестиционные паи пассивных инвестиционных фондов

№ строки	Полное наименование пассивного инвестиционного фонда	Регистрационный номер доверительного управления фондом	Наименование управляющей компании пассивного инвестиционного фонда	ИНН управляющей компании пассивного инвестиционного фонда	Код ISIN (если присвоен)	Количество в составе активов, штук	Стоимость актива	Доля от общей стоимости активов, %	Наименование биржи	Примечание
1	2	3	4	5	6	7	8	9	10	11
Итого	X	X	X	X	X	X	0,00	0,00	X	X

2.7. Акции российских акционерных обществ

№ строки	Наименование эмитента	ОГРН эмитента	ИНН эмитента	Организационно-правовая форма эмитента	Государственный регистрационный номер (идентификационный номер) выпуска	Код ISIN (если присвоен)	Категория акций	Количество в составе активов, штук	Стоимость актива	Доля от общей стоимости активов, %	Наименование биржи	Примечание
№ строки	1	2	3	4	5	6	7	8	9	10	11	12
Итого	X	X	X	X	X	X	X	0,00	0,00	X	X	X

1	2	3	4	5	6	7	8	9	10	11	12	13
1	Публичное акционерное общество "Северсталь"	1023501236901	3528000597	ПАО	1-02-00143-A	RU00009046510	обыкновенные	15000,00	9516500,00	9,42	ЗАО "ФБ ММББ"	-
2	Открытое акционерное общество "Новопилецкий металлургический комбинат"	1024800823123	4823006703	ОАО	1-01-00102-A	RU00009046452	обыкновенные	180000,00	13248000,00	13,39	ЗАО "ФБ ММББ"	-
3	Открытое акционерное общество "Распадская"	1024201389772	4214002316	ОАО	1-04-21725-N	RU000A0B90N8	обыкновенные	100000,00	2502000,00	2,53	ЗАО "ФБ ММББ"	-
4	Открытое акционерное общество "Коршуневский горно-обогатительный комбинат"	1023802658714	3834002314	ОАО	1-01-20992-F	RU0002155359	обыкновенные	111,00	4495500,00	4,55	ЗАО "ФБ ММББ"	-
5	Открытое акционерное общество "Уральская кузница"	1027401141240	7420000133	ОАО	1-01-32341-D	RU000A0JPFYZ	обыкновенные	370,00	1968400,00	1,99	ЗАО "ФБ ММББ"	-
Итого								X	31530400,00	0,00	X	X

2.8. Векселя российских хозяйственных обществ

№ строки	Наименование векселедателя	ОГРН векселедателя	ИНН векселедателя	Организационно-правовая форма векселедателя	Срок платежа по векселу	Стоимость актива	Доля от общей стоимости активов, %	Примечание
1								
Итого								

2.9. Облигации с ипотечным покрытием

№ строки	Наименование эмитента	ОГРН эмитента	ИНН эмитента	Организационно-правовая форма эмитента	Государственный регистрационный номер (идентификационный номер) выпуска	Код ISIN (если присвоен)	Дата погашения	Количество в составе активов, штук	Стоимость актива	Доля от общей стоимости активов, %	Наименование биржи	Примечание
1	2	3	4	5	6	7	8	9	10	11	12	13
Итого	X	X	X	X	X	X	X	X	0,00	0,00	X	X

2.10. Ипотечные сертификаты участия

№ строки	Индивидуальное обозначение, идентифицирующее ипотечные сертификаты участия с ипотечным покрытием	Регистрационный номер правил доверительного управления ипотечным покрытием	Наименование управляющего ипотечным покрытием	ИНН управляющего ипотечным покрытием	Код ISIN (если присвоен)	Количество в составе активов, штук	Стоимость актива	Доля от общей стоимости активов, %	Наименование биржи	Примечание
1	2	3	4	5	6	7	8	9	10	11
Итого	X	X	X	X	X	X	0,00	0,00	X	X

2.11. Иные ценные бумаги

№ строки	Сведения, позволяющие определенно установить ценные бумаги	ИНН лица, обязанного по ценным бумагам	Количество в составе активов, штук	Стоимость актива	Доля от общей стоимости активов, %	Примечание
1	2	3	4	5	6	7

Итого	X	X	X	0,00	0,00	X	0,00	0,00	X
-------	---	---	---	------	------	---	------	------	---

Подраздел 3. Ценные бумаги иностранных эмитентов

3.1. Облигации иностранных коммерческих организаций

№ строки	Наименование эмитента	Код государства регистрации (инкорпорации) эмитента	TIN эмитента	Регистрационный номер выпуска	Код ISIN (если присвоен)	Дата погашения	Количество в составе активов, штук	Стоимость актива	Доля от общей стоимости активов, %	Наименование биржи	Примечание
1	2	3	4	5	6	7	8	9	10	11	12
Итого	X	X	X	X	X	X	X	0,00	0,00	X	X

3.2. Облигации иностранных государств

№ строки	Наименование эмитента	Код государства регистрации (инкорпорации) эмитента	TIN эмитента	Регистрационный номер выпуска	Код ISIN (если присвоен)	Дата погашения	Количество в составе активов, штук	Стоимость актива	Доля от общей стоимости активов, %	Наименование биржи	Примечание
1	2	3	4	5	6	7	8	9	10	11	12
Итого	X	X	X	X	X	X	X	0,00	0,00	X	X

3.3. Облигации международных финансовых организаций

№ строки	Наименование эмитента	TIN эмитента	Регистрационный номер выпуска	Код ISIN (если присвоен)	Дата погашения	Количество в составе активов, штук	Стоимость актива	Доля от общей стоимости активов, %	Наименование биржи	Примечание
1	2	3	4	5	6	7	8	9	10	11
Итого	X	X	X	X	X	X	0,00	0,00	X	X

3.4. Иностранные депозитарные расписки

№ строки	Наименование эмитента	Код государства регистрации (инкорпорации) эмитента	TIN эмитента	Регистрационный номер выпуска	Код ISIN (если присвоен)	Количество в составе активов, штук	Наименование эмитента	ИНН/ГПН эмитента	Вид представляемых ценных бумаг	Регистрационный номер представляемых ценных бумаг	Код ISIN представляемых ценных бумаг	Код государства регистрации (инкорпорации) эмитента представляемых ценных бумаг	Стоимость актива	Доля от общей стоимости активов, %	Доля от общего количества размещенных ценных бумаг, %	Наименование биржи	Примечание
1	2	3	4	5	6	7	8	9	10	11	12	13	14	15	16	17	18
1	JP MORGAN SECURITIES LLC	USA	00011	0	US91912E1055	16500,00	Vale S.A.	00011	акции	-	BRVALEACNOR0	BRA	3357662,76	3,39	0,00	Блумберг	-
2	CITIBANK NA	USA	135266470	0	US0886061086	3000,00	BHP BILLITON LIMITED	135266470	акции	-	AU000000BHP4	AUS	5082111,50	5,14	0,00	Блумберг	-
3	THE BANK OF NEW YORK MELLON /BN	USA	132614959	0	US84473L1052	1200,00	SOUTH32 LIMITED	132614959	акции	-	AU000000S320	AUS	390619,74	0,39	0,00	Блумберг	-
4	THE BANK OF NEW YORK MELLON /BN	USA	132614959	0	US40425X4079	22661,00	HMS HYDRAULIC MACHINES AND SYSTEMS GROUP PLC	132614959	акции	-	CY0104230913	CYP	3488323,64	3,53	0,00	London Stock Exchange	-
Итого	X	X	X	X	X	X	X	X	X	X	X	X	12318717,64	12,45	0,00	X	X

3.5. Паи (акции) иностранных инвестиционных фондов

№ строки	Наименование инвестиционного фонда	Код государства регистрации (инкорпорации) инвестиционного фонда	TIN инвестиционного фонда	Вид ценных бумаг инвестиционного фонда	Наименование лица, выдавшего паи (выпустившего акции (если выдачу паев (выпуск акций) осуществил не инвестиционный фонд))	Код ISIN (если присвоен)	Количество в составе активов, штук	Стоимость актива	Доля от общей стоимости активов, %	Доля от общего количества размещенных ценных бумаг, %	Наименование биржи	Примечание
1		3	4	5	6	7	8	9	10	11	12	13
Итого	X	X	X	X	X	X	X	0,00	0,00	0,00	X	X

3.6. Акции иностранных акционерных обществ

№ строки	Наименование эмитента	Код государства регистрации (инкорпорации) эмитента	TIN эмитента	Регистрационный номер выпуска	Код ISIN (если присвоен)	Количество в составе активов, штук	Стоимость актива	Доля от общей стоимости активов, %	Доля от общего количества размещенных ценных бумаг, %	Наименование биржи	Примечание
1		3	4	5	6	7	8	9	10	11	12
1	UNITED COMPANY RUSAL PLC	JEY	94939	0	JE00B5BCW814	369000,00	9280350,00	9,38	0,00	ЗАО "ФБ ММББ"	-
2	Polymetal International plc	JEY	106196	0	JE00B6T5S470	7000,00	4823000,00	4,88	0,00	ЗАО "ФБ ММББ"	-
Итого	X	X	X	X	X	X	14103350,00	14,26	0,00	X	X

3.7. Иные ценные бумаги

№ строки	Сведения, позволяющие определенно установить ценные бумаги	ТП лица, обязанного по ценным бумагам	Количество в составе активов, штук	Стоимость актива	Доля от общей стоимости активов, %	Примечание
1	2	3	4	5	6	7
Итого	X	X	X	0,00	0,00	X

Подраздел 4. Недвижимое имущество и права аренды недвижимого имущества

4.1. Недвижимое имущество

№ строки	Кадастровый номер объекта (если имеется)	Вид объекта	Назначение объекта недвижимого имущества (для земельных участков – категория земель и вид разрешенного использования)	Код государства, на территории которого располагается объект недвижимости	Адрес (местоположение) объекта	Стоимость актива	Примечание
1	2	3	4	5	6	7	8
Итого	X	X	X	X	X	0,00	X

4.2. Право аренды недвижимого имущества

4.2.1. Право аренды недвижимого имущества (арендодатель – физическое лицо)

№ строки	Фамилия, имя, отчество (при наличии) арендодателя	Сведения о документе, удостоверяющем личность арендодателя	Кадастровый номер объекта (если имеется)	Вид объекта	Назначение объекта недвижимого имущества (для земельных участков – категория земель и вид разрешенного использования)	Код государства, на территории которого располагается объект недвижимости	Адрес (местоположение) объекта	Дата окончания срока аренды	Стоимость актива	Примечание
1	2	3	4	5	6	7	8	9	10	11
Итого										

Итого	X	X	X	X	X	X	X	X	X	0,00	X
-------	---	---	---	---	---	---	---	---	---	------	---

4.2.2. Право аренды недвижимого имущества (арендодатель – юридическое лицо)

№ строки	Наименование арендодателя	ОГРН/ГПН арендодателя	Место нахождения арендодателя	Кадастровый номер объекта (если имеется)	Вид объекта	Назначение объекта недвижимого имущества (для земельных участков – категория земель и вид разрешенного использования)	Код государства, на территории которого располагается объект	Адрес (местоположение) объекта	Дата окончания срока аренды	Стоимость актива	Примечание
1	2	3	4	5	6	7	8	9	10	11	12
Итого	X	X	X	X	X	X	X	X	X	0,00	X

Подраздел 5. Имущественные права (за исключением прав аренды недвижимого имущества, прав из кредитных договоров и договоров займа и прав требования к кредитной организации выплатить денежный эквивалент драгоценных металлов)

5.1. Имущественные права из договоров участия в долевом строительстве объектов недвижимого имущества

№ строки	Номер договора	Дата заключения договора	Срок исполнения договора	Наименование застройщика	ОГРН/ГПН застройщика	Вид объекта долевого строительства	Назначение объекта долевого строительства	Адрес (местоположение) объекта долевого строительства	Стоимость актива	Доля от общей стоимости активов, %	Примечание
1	2	3	4	5	6	7	8	9	10	11	12
Итого	X	X	X	X	X	X	X	X	0,00	0,00	X

5.2. Имущественные права, связанные с возникновением права собственности на объект недвижимости (его часть) после завершения его строительства (создание) и возникающие из договора, стороной по которому является юридическое лицо, которому принадлежит право собственности или иное вещное право, включая право аренды, на земельный участок, выделенный в установленном порядке для целей строительства объекта недвижимости, и (или) имеющим разрешение на строительство объекта недвижимости на указанном земельном участке, либо юридическое лицо, инвестирующее денежные средства или иное имущество в строительство объекта недвижимости

№ строки	Номер договора	Дата заключения договора	Срок исполнения договора	Наименование контрагента по договору	ОГРН/ГПН контрагента по договору	Вид объекта недвижимости, в отношении которого заключен договор	Назначение объекта недвижимости, в отношении которого заключен договор	Адрес (местоположение) объекта недвижимости, в отношении которого заключен договор	Стоимость актива	Доля от общей стоимости активов, %	Примечание
1	2	3	4	5	6	7	8	9	10	11	12
Итого	X	X	X	X	X	X	X	X	0,00	0,00	X

5.3. Имущественные права из договоров, на основании которых осуществляется строительство (создание) объектов недвижимого имущества (в том числе на месте объектов недвижимости) на выделенном в установленном порядке для целей строительства (создания) указанного объекта недвижимости земельном участке, который (право аренды которого) составляет активы акционерного инвестиционного фонда (паевого инвестиционного фонда)

№ строки	Номер договора	Дата заключения договора	Срок исполнения договора	Наименование контрагента по договору	ОГРН/ГПН контрагента по договору	Вид объекта недвижимости, в отношении которого заключен договор	Назначение объекта недвижимости, в отношении которого заключен договор	Адрес (местоположение) объекта недвижимости, в отношении которого заключен договор	Стоимость актива	Доля от общей стоимости активов, %	Примечание
1	2	3	4	5	6	7	8	9	10	11	12
Итого	X	X	X	X	X	X	X	X	0,00	0,00	X

5.4. Имущественные права из договоров, на основании которых осуществляется реконструкция объектов недвижимости, составляющих активы акционерного инвестиционного фонда (паевого инвестиционного фонда)

№ строки	Номер договора	Дата заключения договора	Срок исполнения договора	Наименование контрагента по договору	ОГРН/ГПН контрагента по договору	Вид объекта недвижимости, в отношении которого заключен договор	Наименование и назначение объекта недвижимости, в отношении которого заключен договор	Адрес (местоположение) объекта недвижимости, в отношении которого заключен договор	Стоимость актива	Доля от общей стоимости активов, %	Примечание
Итого	X	X	X	X	X	X	X	X	0,00	0,00	X

1	2	3	4	5	6	7	8	9	10	11	12
	X	X	X	X	X	X	X	X	0,00	0,00	X
Итого											

5.5. Иные имущественные права

№ строки	Сведения, позволяющие определенно установить имущественные права	Стоимость актива	Доля от общей стоимости активов, %	Примечание
1	2	3	4	5
Итого	X	0,00	0,00	X

Подраздел 6. Денежные требования по кредитным договорам и договорам займа, в том числе удостоверенные закладными

6.1. Денежные требования по кредитным договорам и договорам займа

6.1.1. Денежные требования по кредитным договорам и договорам займа (должник – физическое лицо)

№ строки	Номер кредитного договора (договора займа)	Дата кредитного договора (договора займа)	Срок исполнения договора	Фамилия, имя, отчество (при наличии) должника по договору	Сведения о документе, удостоверяющем личность должника по договору	Способ обеспечения исполнения обязательств по договору	Стоимость актива	Доля от общей стоимости активов, %	Примечание
1	2	3	4	5	6	7	8	9	10
Итого	X	X	X	X	X	X	0,00	0,00	X

6.1.2. Денежные требования по кредитным договорам и договорам займа (должник – юридическое лицо)

№ строки	Номер кредитного договора (договора займа)	Дата кредитного договора (договора займа)	Срок исполнения договора	Наименование должника по договору	Место нахождения должника по договору	ОГРН/ТПН должника по договору	Способ обеспечения исполнения обязательств по договору	Стоимость актива	Доля от общей стоимости активов, %	Примечание
1	2	3	4	5	6	7	8	9	10	11

1	2	3	4	5	6	7	8
Итого	X	X	X	X	0,00	0,00	X

7.2. Права участия в уставных капиталах иностранных коммерческих организаций

№ строки	Наименование иностранной коммерческой организации	Код государства регистрации (инкорпорации) иностранной коммерческой организации	TIN иностранной коммерческой организации	Виды деятельности, осуществляемые иностранной коммерческой организацией	Размер прав участия в уставном капитале иностранной коммерческой организации, %	Стоимость актива	Доля от общей стоимости активов, %	Примечание
1	2	3	4	5	6	7	8	9
Итого	X	X	X	X	X	0,00	0,00	X

7.3. Проектная документация для строительства или реконструкции объекта недвижимости

№ строки	Вид объекта недвижимого имущества	Назначение объекта недвижимого имущества	Код государства, на территории которого располагается объект недвижимости	Адрес (местоположение) объекта	Назначение проектной документации (для строительства или для реконструкции)	Стоимость актива	Доля от общей стоимости активов, %	Примечание
1	2	3	4	5	6	7	8	9
Итого	X	X	X	X	X	0,00	0,00	X

7.4. Драгоценные металлы

№ строки	Вид драгоценного металла	Масса драгоценного металла, грамм	Место хранения драгоценного металла	Стоимость актива	Доля от общей стоимости активов, %	Примечание
1	2	3	4	5	6	7
Итого	X	0	X	0,00	0,00	X

7.5. Требования к кредитной организации выплатить денежный эквивалент драгоценных металлов по текущему курсу

№ строки	Вид драгоценного металла	Масса драгоценного металла, в отношении которого в состав активов входит требование к кредитной организации, грамм	Наименование кредитной организации, требование к которой входит в состав активов	ОГРН кредитной организации, требование к которой входит в состав активов фонда	Стоимость актива	Доля от общей стоимости активов, %	Примечание
1	2	3	4	5	6	7	8
Итого	X	X	X	X	0,00	0,00	X

7.6. Художественные ценности

№ строки	Сведения, позволяющие определенно установить художественную ценность	Количество в составе активов, штук	Стоимость актива	Доля от общей стоимости активов, %	Примечание
1	2	3	4	5	6
Итого	X	X	0,00	0,00	X

7.7. Иное имущество, не указанное в таблицах 7.1 - 7.6

№ строки	Сведения, позволяющие определенно установить имущество	Количество в составе активов, штук	Стоимость актива	Доля от общей стоимости активов, %	Примечание
1	2	3	4	5	6
Итого	X	X	0,00	0,00	X

Подраздел 8. Дебиторская задолженность

8.1. Дебиторская задолженность (должник – физическое лицо)

№ строки	Вид (описание) задолженности	Основание возникновения задолженности	Дата окончания срока погашения задолженности	Фамилия, имя, отчество (при наличии) должника	Сведения о документе, удостоверяющем личность должника	Сумма дебиторской задолженности. Стоимость для расчета стоимости чистых активов	Сумма дебиторской задолженности. Фактическая сумма задолженности	Доля от общей стоимости активов, %	Примечание
1	2	3	4	5	6	7	8	9	10
Итого	X	X	X	X	X	0,00	0,00	0,00	X

8.2. Дебиторская задолженность (должник – юридическое лицо)

№ строки	Вид (описание) задолженности	Основание возникновения задолженности	Дата окончания срока погашения задолженности	Наименование должника	Место нахождения должника	ОГРН/ ТПН должника по договору	Сумма дебиторской задолженности. Стоимость для расчета стоимости чистых активов	Сумма дебиторской задолженности. Фактическая сумма задолженности	Доля от общей стоимости активов, %	Примечание
1	2	3	4	5	6	7	8	9	10	11
1	Средства, находящиеся у профессиональных участников рынка ценных бумаг	Заявление на присоединение к Регламенту оказания брокерских услуг на финансовых рынках ООО "УРАЛСИБ Кэпитал-Финансовые услуги" от 21.05.2009 № ВБ2009ДК02745 Т_11	2023-03-01	Общество с ограниченной ответственностью "УРАЛСИБ Кэпитал-Финансовые услуги"	г. Москва	1047796391257	30979762,24	30979762,24	31,32	-
Итого	X	X	X	X	X	X	0,00	0,00	0,00	X

			Заявление о присоединении к Регламенту оказания брокерских услуг на международных финансовых рынках ООО "УРАЛСИБ Кэпитал-Финансовые услуги" от 24.09.2012 № ВБ2012ДК02745 TW_06	2023-03-01	Общество с ограниченной ответственностью "УРАЛСИБ Кэпитал-Финансовые услуги"	г. Москва	1047796391257	2492925,50	2492925,50	2,52		
Итого	X	X	X	X	X	X	X	33472687,74	33472687,74	33,84		X

II. Расшифровки раздела IV «Обязательства»

1. Кредиторская задолженность (кредитор – физическое лицо)

№ строки	Вид (описание) задолженности	Основание возникновения задолженности	Дата окончания срока погашения задолженности	Фамилия, имя, отчество (при наличии) кредитора	Сведения о документе, удостоверяющем личность кредитора	Сумма кредиторской задолженности	Доля от общей величины обязательств, %	Примечание
1	2	3	4	5	6	7	8	9
1	Оплата заявки	Заявка на погашение 207649-U023	2016-02-24	ГРИДНЕВ ПАВЕЛ ЕВГЕНЬЕВИЧ	Паспорт Серия 45 10 Номер 134047	6500,03	0,38	-
2	Оплата заявки	Заявка на погашение 207595-U114	2016-02-19	КОРОЛЕВ АЛЕКСАНДР НИКОЛАЕВИЧ	Паспорт Серия 45 15 Номер 324377	41185,05	2,38	-
3	Оплата заявки	Заявка на погашение 207676-U102	2016-02-25	СЕМЕНОВ ВАЛЕНТИН ВАСИЛЬЕВИЧ	Паспорт Серия 46 04 Номер 427522	5600,26	0,32	-
4	Оплата заявки	Заявка на погашение 207708-U106	2016-02-26	ШИШКИН ВЛАДИМИР ИВАНОВИЧ	Паспорт Серия 45 13 Номер 372863	434945,92	25,13	-
5	Оплата заявки	Заявка на погашение 207685-U204	2016-02-26	БАННИКОВ АНТОН ЕВГЕНЬЕВИЧ	Паспорт Серия 65 08 Номер 358351	146584,34	8,47	-

6	Оплата заявки	Заявка на погашение 207692-U204	2016-02-26	ПАВЛОВ СЕРГЕЙ ИВАНОВИЧ	Паспорт Серия 65 08 Номер 503068	671588,17	38,80	-
Итого	X	X	X	X	X	1306403,77	75,48	X

2. Кредиторская задолженность (кредитор – юридическое лицо)

№ строки	Вид (описание) задолженности	Основание возникновения задолженности	Дата окончания срока погашения задолженности	Наименование кредитора	Место нахождения кредитора	ОГРН/ГПН кредитора по договору	Сумма кредиторской задолженности	Доля от общей величины обязательств, %	Примечание
1	2	3	4	5	6	7	8	9	10
1	Резерв на оплату услуг Аудитора, С.Д. Регистратора	Правила ДУ	2016-12-31	АО "УК УРАЛСИБ"	г. Москва	1027739003489	57161,48	3,30	-
2	Расчеты с УК по вознаграждению	Правила ДУ	2016-03-15	АО "УК УРАЛСИБ"	г. Москва	1027739003489	272193,18	15,73	-
3	Расчеты со Спецдепозитарием	Договор со Спецдепозитарием №55 от 21.11.2007	2016-03-20	ЗАО "Специализированный депозитарный центр"	г. Москва	1027739001531	3621,17	0,21	-
4	Расчеты с Регистратором	Договор с Регистратором №ДП/691-РЕГ/2007 от 22.11.2007	2016-03-10	АО "Независимая регистраторская компания"	г. Москва	1027739063087	12434,98	0,72	-
5	Расчеты с пайщиками при размещении	Правила ДУ	2016-03-01	АО "УК УРАЛСИБ"	г. Москва	1027739003489	37500,00	2,17	-
6	Резерв на оплату услуг управляющей компании	Правила ДУ	2016-12-31	АО "УК УРАЛСИБ"	г. Москва	1027739003489	2,35	0,00	-
7	Расчет с агентом ПВЗ *Управляющей компании	Расчет с агентом	2016-02-29	АО "УК УРАЛСИБ"	г. Москва	1027739003489	41566,44	2,40	-
Итого	X	X	X	X	X	X	424479,60	24,53	X

Пояснительная записка к справке о стоимости чистых активов

Информация о фактах совершения ошибок, потребовавших перерасчета стоимости чистых активов, а также о принятых мерах по исправлению и последствиях исправления таких ошибок

№ строки	Информация о фактах совершения ошибок, потребовавших перерасчета стоимости чистых активов	Информация о принятых мерах по исправлению ошибок	Информация о последствиях исправления ошибок
1	2	3	4

Информация о фактах возникновения разногласий со специализированным депозитарием при расчете стоимости чистых активов, а также о принятых мерах по преодолению этих разногласий

№ строки	Информация о фактах возникновения разногласий со специализированным депозитарием при расчете стоимости чистых активов	Информация о принятых мерах по преодолению этих разногласий
1	2	3

Сведения о событиях, которые оказали существенное влияние на стоимость чистых активов акционерного инвестиционного фонда или чистых активов паевого инвестиционного фонда

№ строки	Сведения о событиях, которые оказали существенное влияние на стоимость чистых активов акционерного инвестиционного фонда или чистых активов паевого инвестиционного фонда
1	2
1	Новолипецкий МК АОИО, RU0009046452 (11.55%)
2	УРАЛЬСКАЯ КУЗНИЦА ао1, RU000A0JPFY2 (19.02%)
3	UNITED COMPANY RUSAL PLC, JE00B5BCW814 (11.63%)
4	PolyMetal International plc_ORD SHS1, JE00B6T5S470 (11.67%)
5	VALE SA, US91912E1055 (15.87%)
6	SOUTH32 LIMITED_ADR, US84473L1052 (22.31%)

Информация о требованиях и обязательствах по опционным и (или) фьючерсным договорам (контрактам)

№ строки	Информация о требованиях и обязательствах по опционным и (или) фьючерным договорам (контрактам)	Сведения о базовом активе срочного договора (контракта), имущественные права из которого составляют активы акционерного инвестиционного фонда (паевого инвестиционного фонда), либо являются базовым активом срочного договора (контракта), финансовые инструменты по которому составляют активы акционерного инвестиционного фонда (паевого инвестиционного фонда)									Сведения об оценочной стоимости базовых активов	Сведения об активах акционерного инвестиционного фонда (паевого инвестиционного фонда), составляющих покрывающие совокупной короткой позиции по указанным срочным контрактам		
		вид	категория (тип)	выпуск	транш	серия ценной бумаги	наименование эмитента ценной бумаги (лица, обязанного по ценной бумаге)	наименование биржевого товара, индекса или иностранной валюты	8	9			11	
1		3	4	5	6	7	8					10		
1	Фьючерс "длинная позиция"	-	-	-	-	-	-	-	-	Индекс RTS		27 710 122,86		Доллары США, 5306195,98; Российские рубли 27645494,24.
Оценочная стоимость базовых активов по всем срочным контрактам, финансовые инструменты по которым составляют активы акционерного или паевого инвестиционного фонда											27 710 122,86			

Иная информация

№ строки	Иная информация
1	2

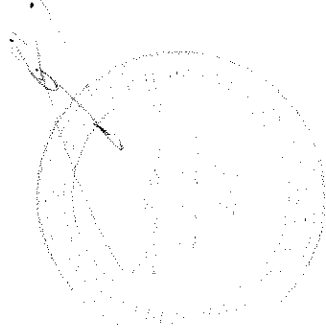


Руководитель акционерного инвестиционного фонда

Успенский Андрей Маркович

(Управляющей компании паевого инвестиционного фонда)

Уполномоченное лицо специализированного депозитария
акционерного инвестиционного фонда (паевого инвестиционного фонда)



(инициалы, фамилия)

Волкова Ольга Семеновна

(инициалы, фамилия)

Справка о стоимости чистых активов, в том числе стоимости активов (имущества) акционерного инвестиционного фонда (паевого инвестиционного фонда)

Код формы по ОКУД 0420502
Месячная

Раздел I. Реквизиты акционерного инвестиционного фонда (паевого инвестиционного фонда)

Полное наименование акционерного инвестиционного фонда (полное название паевого инвестиционного фонда)	Номер лицензии акционерного инвестиционного фонда (регистрационный номер правил доверительного управления паевым инвестиционным фондом)	Полное наименование управляющей компании акционерного инвестиционного фонда (паевого инвестиционного фонда)	Номер лицензии управляющей компании акционерного инвестиционного фонда (паевого инвестиционного фонда)
1	2	3	4
Открытый паевой инвестиционный фонд акций "УРАЛСИБ Металлургия и добыча"	1143-94140753	Акционерное общество "Управляющая компания УРАЛСИБ"	21-000-1-00037

Раздел II. Параметры справки о стоимости чистых активов

Текущая отчетная дата	Предыдущая отчетная дата	Код валюты, в которой определена стоимость чистых активов
1	2	3
31.03.2016	29.02.2016	RUB

Раздел III. Активы

Подраздел 1. Денежные средства

Наименование показателя	Код строки	Сумма на текущую отчетную дату	Сумма на предыдущую отчетную дату	Доля от общей стоимости активов на текущую отчетную дату, %	Доля от стоимости чистых активов на текущую отчетную дату, %
1	2	3	4	5	6
Денежные средства – всего	01	5536504.98	7479251.80	5.41	5.44
в том числе: на счетах в кредитных организациях – всего	01.01	5536504.98	7479251.80	5.41	5.44
в том числе: в валюте Российской Федерации	01.01.01	3002906.79	4665350.19	2.94	2.95
в иностранной валюте	01.01.02	2533598.19	2813901.61	2.48	2.49
на счетах по депозиту в кредитных организациях – всего	01.02	0.00	0.00	0.00	0.00
в том числе: в валюте Российской Федерации	01.02.01	0.00	0.00	0.00	0.00
в иностранной валюте	01.02.02	0.00	0.00	0.00	0.00

Подраздел 2. Ценные бумаги российских эмитентов (за исключением закладных)

Наименование показателя	Код строки	Сумма (стоимость) на текущую отчетную дату	Сумма (стоимость) на предыдущую отчетную дату	Доля от общей стоимости активов на текущую отчетную дату, %	Доля от стоимости чистых активов на текущую отчетную дату, %
1	2	3	4	5	6
Ценные бумаги российских эмитентов - всего	02	40181425.00	31530400.00	39.30	39.50
в том числе: облигации российских хозяйственных обществ (за исключением облигаций с ипотечным покрытием) – всего	02.01	0.00	0.00	0.00	0.00
из них: биржевые облигации российских хозяйственных обществ	02.01.01	0.00	0.00	0.00	0.00
государственные ценные бумаги Российской Федерации	02.02	0.00	0.00	0.00	0.00

государственные ценные бумаги субъектов Российской Федерации	02.03	0.00	0.00	0.00	0.00
муниципальные ценные бумаги	02.04	0.00	0.00	0.00	0.00
российские депозитарные расписки	02.05	0.00	0.00	0.00	0.00
инвестиционные паи паевых инвестиционных фондов	02.06	0.00	0.00	0.00	0.00
акции российских акционерных обществ – всего	02.07	40181425.00	31530400.00	39.30	39.50
в том числе: акции публичных акционерных обществ	02.07.01	40181425.00	31530400.00	39.30	39.50
акции непубличных акционерных обществ	02.07.02	0.00	0.00	0.00	0.00
векселя российских хозяйственных обществ	02.08	0.00	0.00	0.00	0.00
ипотечные ценные бумаги – всего	02.09	0.00	0.00	0.00	0.00
в том числе: облигации с ипотечным покрытием	02.09.01	0.00	0.00	0.00	0.00
ипотечные сертификаты участия	02.09.02	0.00	0.00	0.00	0.00
иные ценные бумаги	02.10	0.00	0.00	0.00	0.00

Подраздел 3. Ценные бумаги иностранных эмитентов

Наименование показателя	Код строки	Сумма (стоимость) на текущую отчетную дату	Сумма (стоимость) на предыдущую отчетную дату	Доля от общей стоимости активов на текущую отчетную дату, %	Доля от стоимости чистых активов на текущую отчетную дату, %
1	2	3	4	5	6
Ценные бумаги иностранных эмитентов – всего	03	27803469.13	26422067.64	27.19	27.33
в том числе: облигации иностранных эмитентов – всего	03.01	0.00	0.00	0.00	0.00
в том числе: облигации иностранных коммерческих организаций	03.01.01	0.00	0.00	0.00	0.00
облигации иностранных государств	03.01.02	0.00	0.00	0.00	0.00
облигации международных финансовых организаций	03.02	0.00	0.00	0.00	0.00
иностраные депозитарные расписки	03.03	14760419.13	12318717.64	14.44	14.51
паи (акции) иностранных инвестиционных фондов	03.04	0.00	0.00	0.00	0.00
акции иностранных акционерных обществ	03.05	13043050.00	14103350.00	12.76	12.82
иные ценные бумаги	03.06	0.00	0.00	0.00	0.00

Подраздел 4. Недвижимое имущество и права аренды недвижимого имущества

Наименование показателя	Код строки	Сумма (стоимость) на текущую отчетную дату	Сумма (стоимость) на предыдущую отчетную дату	Доля от общей стоимости активов на текущую отчетную дату, %	Доля от стоимости чистых активов на текущую отчетную дату, %
1	2	3	4	5	6
Недвижимое имущество и права аренды на недвижимое имущество – всего	04	0.00	0.00	0.00	0.00
в том числе: недвижимое имущество, находящееся на территории Российской Федерации – всего	04.01	0.00	0.00	0.00	0.00
из него: объекты незавершенного строительства	04.01.01	0.00	0.00	0.00	0.00
недвижимое имущество, находящееся на территории иностранных государств – всего	04.02	0.00	0.00	0.00	0.00
из него: объекты незавершенного строительства	04.02.01	0.00	0.00	0.00	0.00
права аренды недвижимого имущества, находящегося на территории Российской Федерации	04.03	0.00	0.00	0.00	0.00

права аренды недвижимого имущества, находящегося на территории иностранных государств	04.04	0.00	0.00	0.00	0.00
---	-------	------	------	------	------

Подраздел 5. Имущественные права (за исключением прав аренды недвижимого имущества, прав из кредитных договоров и договоров займа и прав требования к кредитной организации выплатить денежный эквивалент драгоценных металлов)

Наименование показателя	Код строки	Сумма (стоимость) на текущую отчетную дату	Сумма (стоимость) на предыдущую отчетную дату	Доля от общей стоимости активов на текущую отчетную дату, %	Доля от стоимости чистых активов на текущую отчетную дату, %
1	2	3	4	5	6
Имущественные права – всего	05	0.00	0.00	0.00	0.00
в том числе: имущественные права из договоров участия в долевом строительстве объектов недвижимого имущества	05.01	0.00	0.00	0.00	0.00
имущественные права, связанные с возникновением права собственности на объект недвижимости (его часть) после завершения его строительства (создание) и возникающие из договора, стороной по которому является юридическое лицо, которому принадлежит право собственности или иное вещное право, включая право аренды, на земельный участок, выделенный в установленном порядке для целей строительства объекта недвижимости, и (или) имеющим разрешение на строительство объекта недвижимости на указанном земельном участке, либо юридическое лицо, инвестирующее денежные средства или иное имущество в строительство объекта недвижимости	05.02	0.00	0.00	0.00	0.00
имущественные права из договоров, на основании которых осуществляется строительство (создание) объектов недвижимого имущества (в том числе на месте объектов недвижимости) на выделенном в установленном порядке для целей строительства (создания) указанного объекта недвижимости земельном участке, который (право аренды которого) составляет активы акционерного инвестиционного фонда (паевого инвестиционного фонда)	05.03	0.00	0.00	0.00	0.00
имущественные права из договоров, на основании которых осуществляется реконструкция объектов недвижимости, составляющих активы акционерного инвестиционного фонда (паевого инвестиционного фонда)	05.04	0.00	0.00	0.00	0.00
иные имущественные права	05.05	0.00	0.00	0.00	0.00

Подраздел 6. Денежные требования по кредитным договорам и договорам займа, в том числе удостоверенные закладными

Наименование показателя	Код строки	Сумма (стоимость) на текущую отчетную дату	Сумма (стоимость) на предыдущую отчетную дату	Доля от общей стоимости активов на текущую отчетную дату, %	Доля от стоимости чистых активов на текущую отчетную дату, %
1	2	3	4	5	6
Денежные требования по кредитным договорам и договорам займа, в том числе удостоверенные закладными – всего	06	0.00	0.00	0.00	0.00
в том числе: денежные требования по кредитным договорам и договорам займа, не удостоверенные закладными	06.01	0.00	0.00	0.00	0.00
закладные	06.02	0.00	0.00	0.00	0.00

Подраздел 7. Иное имущество, не указанное в подразделах 1-6

Наименование показателя	Код строки	Сумма (стоимость) на текущую отчетную дату	Сумма (стоимость) на предыдущую отчетную дату	Доля от общей стоимости активов на текущую отчетную дату, %	Доля от стоимости чистых активов на текущую отчетную дату, %
1	2	3	4	5	6
Иное имущество – всего	07	0.00	0.00	0.00	0.00
в том числе:					
доли в уставных капиталах российских обществ с ограниченной ответственностью	07.01	0.00	0.00	0.00	0.00
права участия в уставных капиталах иностранных коммерческих организаций	07.02	0.00	0.00	0.00	0.00
проектная документация для строительства или реконструкции объекта недвижимости	07.03	0.00	0.00	0.00	0.00
драгоценные металлы и требования к кредитной организации выплатить их денежный эквивалент – всего	07.04	0.00	0.00	0.00	0.00
в том числе:					
драгоценные металлы	07.04.01	0.00	0.00	0.00	0.00
требования к кредитной организации выплатить денежный эквивалент драгоценных металлов	07.04.02	0.00	0.00	0.00	0.00
художественные ценности	07.05	0.00	0.00	0.00	0.00
иное имущество, не указанное в строках 07.01-07.05	07.06	0.00	0.00	0.00	0.00

Подраздел 8. Дебиторская задолженность

Наименование показателя	Код строки	Сумма (стоимость) на текущую отчетную дату	Сумма (стоимость) на предыдущую отчетную дату	Доля от общей стоимости активов на текущую отчетную дату, %	Доля от стоимости чистых активов на текущую отчетную дату, %
1	2	3	4	5	6
Дебиторская задолженность – всего	08	28728967.47	33472687.74	28.10	28.24
в том числе:					
средства, находящиеся у профессиональных участников рынка ценных бумаг	08.01	28604526.96	33472687.74	27.97	28.12
по сделкам	08.02	0.00	0.00	0.00	0.00
по процентному (купонному) доходу по денежным средствам на счетах и во вкладах, а также по ценным бумагам	08.03	0.00	0.00	0.00	0.00
прочая	08.04	124440.51	0.00	0.12	0.12

Подраздел 9. Общая стоимость активов

Наименование показателя	Код строки	Стоимость на текущую отчетную дату	Стоимость на предыдущую отчетную дату	Доля от стоимости чистых активов на текущую отчетную дату, %
1	2	3	4	5
Общая стоимость активов (сумма строк 01+02+03+04+05+06+07+08)	09	102250366.58	98904407.18	100.51

Раздел IV. Обязательства

Наименование показателя	Код строки	Величина на текущую отчетную дату	Величина на предыдущую отчетную дату	Доля от общей величины обязательств на текущую отчетную дату, %	Доля от стоимости чистых активов на текущую отчетную дату, %
1	2	3	4	5	6
Кредиторская задолженность	10	430263.64	1673719.54	81.34	0.42
Резерв на выплату вознаграждения – всего	11	98677.27	57163.83	18.66	0.10
в том числе:					
управляющей компании	11.1	2.45	2.35	0.00	0.00

специализированному депозитарно, лицу, осуществляющему ведение реестра, аудиторской организации, оценщику и бирже	11.2	98674.82	57161.48	18.66	0.10
Общая величина обязательств (сумма строк 10+11)	12	528940.91	1730883.37	100.00	0.52

Раздел V. Стоимость чистых активов

Наименование показателя	Код строки	Значение показателя на текущую отчетную дату	Значение показателя на предыдущую отчетную дату
1	2	3	4
Стоимость чистых активов (разность строк 09–12)	13	101721425.67	97173523.81
Количество размещенных акций акционерного инвестиционного фонда (количество выданных инвестиционных паев паевого инвестиционного фонда) – штук	14	11 696.76587	12 154.6431
Стоимость чистых активов акционерного инвестиционного фонда в расчете на одну акцию (расчетная стоимость инвестиционного пая паевого инвестиционного фонда) (частное от деления строк 13/14)	15	8696.54	7994.77

Расшифровки активов и обязательств, принятых к расчету стоимости чистых активов

I. Расшифровки раздела III «Активы»
Подраздел 1. Денежные средства

1.1. Денежные средства на счетах в кредитных организациях

№ строки	Наименование кредитной организации, с которой заключен договор (договоры) банковского счета	ОГРН кредитной организации	Регистрационный номер кредитной организации	Порядковый номер филиала кредитной организации	Код валюты счета	Вид банковского счета (расчетный, другие счета)	Сумма денежных средств	Доля от общей стоимости активов, %	Примечание
1		3	4	5	6	7	8	9	10
1	ПАО «БАНК УРАЛСИБ»	1020280000190	2275	-	USD	расчетный	2533598.19	2.48	-
2	ПАО «БАНК УРАЛСИБ»	1020280000190	2275	-	RUB	расчетный	3002906.79	2.94	-
Итого	X	X	X	X	X	X	5536504.98	5.42	X

1.2. Денежные средства на счетах по депозиту в кредитных организациях

№ строки	Наименование кредитной организации, в которой открыт счет по депозиту	ОГРН кредитной организации	Регистрационный номер кредитной организации	Порядковый номер филиала кредитной организации	Код валюты счета по депозиту	Срок возврата денежных средств	Сумма денежных средств	Доля от общей стоимости активов, %	Примечание
1		3	4	5	6	7	8	9	10
	X	X	X	X	X	X	0.00	0.00	X

Подраздел 2. Ценные бумаги российских эмитентов (за исключением закладных)

2.1. Облигации российских хозяйственных обществ

№ строки	Наименование эмитента	ОГРН эмитента	ИНН эмитента	Организационно-правовая форма эмитента	Государственный регистрационный номер (идентификационный номер) выпуска	Код ISIN (если присвоен)	Дата погашения	Количество в составе активов, штук	Стоимость актива	Доля от общей стоимости активов, %	Наименование биржи	Примечание
1		3	4	5	6	7	8	9	10	11	12	13
Итого	X	X	X	X	X	X	X	X	0.00	0.00	X	X

2.2. Государственные ценные бумаги Российской Федерации

№ строки	Наименование эмитента	ОГРН эмитента	ИНН эмитента	Государственный регистрационный номер выпуска	Код ISIN (если присвоен)	Дата погашения	Количество в составе активов, штук	Стоимость актива	Доля от общей стоимости активов, %	Наименование биржи	Примечание
1		3	4	5	6	7	8	9	10	11	12
Итого	X	X	X	X	X	X	X	0.00	0.00	X	X

2.3. Государственные ценные бумаги субъектов Российской Федерации

№ строки	Наименование эмитента	ОГРН эмитента	ИНН эмитента	ОГРН эмитента	Государственный регистрационный номер выпуска	Код ISIN (если присвоен)	Дата погашения	Количество в составе активов, штук	Стоимость актива	Доля от общей стоимости активов, %	Наименование биржи	Примечание
1		3	4	5	6	7	8	9	10	11	12	13
Итого	X	X	X	X	X	X	X	X	0.00	0.00	X	X

2.4. Муниципальные ценные бумаги

№ строки	Наименование эмитента	Наименование муниципального образования, от имени которого выпущены ценные бумаги, согласно уставу муниципального образования	ОГРН эмитента	ИНН эмитента	Государственный регистрационный номер выпуска	Код ISIN (если присвоен)	Дата погашения	Количество в составе активов, штук	Стоимость актива	Доля от общей стоимости активов, %	Наименование биржи	Примечание
1	2	3	4	5	6	7	8	9	10	11	12	13
Итого	X	X	X	X	X	X	X	X	0.00	0.00	X	X

2.5. Российские депозитарные расписки

№ строки	Наименование эмитента	ОГРН эмитента	ИНН эмитента	Организационно-правовая форма эмитента	Государственный регистрационный номер (идентификационный номер) выпуска	Код ISIN	Количество в составе активов, штук	Наименование эмитента выпускаемых ценных бумаг	TIN эмитента выпускаемых ценных бумаг	Вид представленных ценных бумаг	Регистрационный номер представленных ценных бумаг	Код ISIN представленных ценных бумаг	Код государства регистрации (инкорпорации) эмитента представленных ценных бумаг	Стоимость актива	Доля от общей стоимости активов, %	Наименование биржи	Примечание
1	2	3	4	5	6	7	8	9	10	11	12	13	14	15	16	17	18
Итого	X	X	X	X	X	X	X	X	X	X	X	X	X	0.00	0.00	X	X

2.6. Инвестиционные паи паевых инвестиционных фондов

№ строки	Полное наименование паевого инвестиционного фонда	Регистрационный номер правил доверительного управления фондом	Наименование управляющей компании паевого инвестиционного фонда	ИНН управляющей компании паевого инвестиционного фонда	Код ISIN (если присвоен)	Количество в составе активов, штук	Стоимость актива	Доля от общей стоимости активов, %	Наименование биржи	Примечание
1	2	3	4	5	6	7	8	9	10	11
Итого	X	X	X	X	X	X	0.00	0.00	X	X

2.7. Акции российских акционерных обществ

№ строки	Наименование эмитента	ОГРН эмитента	ИНН эмитента	Организационно-правовая форма эмитента	Государственный регистрационный номер (идентификационный номер) выпуска	Код ISIN (если присвоен)	Категория акций	Количество в составе активов, штук	Стоимость актива	Доля от общей стоимости активов, %	Наименование биржи	Примечание
1	2	3	4	5	6	7	8	9	10	11	12	13
1	Публичное акционерное общество "Северсталь"	102350123690	3528000597	ПАО	1-02-00143-A	RU0009046510	обыкновенные	15000.00	10699500.00	10.46	ЗАО "ФБ ММВБ"	-
2	Открытое акционерное общество "Магнитогорский металлургический комбинат"	102740216683	7414003633	ОАО	1-03-00078-A	RU0009084396	обыкновенные	375000.00	8263125.00	8.08	ЗАО "ФБ ММВБ"	-
3	Открытое акционерное общество "Новолитецкий металлургический комбинат"	102480082312	4823006703	ОАО	1-01-00102-A	RU0009046452	обыкновенные	170000.00	14093000.00	13.78	ЗАО "ФБ ММВБ"	-

4	Открытое акционерное общество "Распадская"	102420138977 2	4214002316	ОАО	1-04-21725-N	RU000A0VB90 N8	обыкновенные	100000.00	2471000.00	2.42	ЗАО "ФБ ММВБ"	-
5	Открытое акционерное общество "Коршуневский горно-обогатительный комбинат"	102380265871 4	3834002314	ОАО	1-01-20992-F	RU000215535 9	обыкновенные	89.00	3399800.00	3.32	ЗАО "ФБ ММВБ"	-
6	Открытое акционерное общество "Уральская Кузница"	102740114124 0	7420000133	ОАО	1-01-32341-D	RU000A0JPF Y2	обыкновенные	250.00	1255000.00	1.23	ЗАО "ФБ ММВБ"	-
Итого	X	X	X	X	X	X	X	X	40181425.00	39.29	X	X

2.8. Векселя российских хозяйственных обществ

№ строки	Наименование векселедателя	ОГРН векселедателя	ИНН векселедателя	ИНН векселедателя	Государственный регистрационный номер (идентификационный номер) выпуска	Код ISIN (если присвоен)	Дата погашения	Срок платежа по векселю	Стоимость актива	Доля от общей стоимости активов, %	Примечание
1	2	3	4	5	6	7	8	9			
Итого	X	X	X	X	X	X	X	X	0.00	0.00	X

2.9. Облигации с ипотечным покрытием

№ строки	Наименование эмитента	ОГРН эмитента	ИНН эмитента	Организационно-правовая форма эмитента	Государственный регистрационный номер (идентификационный номер) выпуска	Код ISIN (если присвоен)	Дата погашения	Количество в составе активов, штук	Стоимость актива	Доля от общей стоимости активов, %	Наименование биржи	Примечание
1	2	3	4	5	6	7	8	9	10	11	12	13
Итого	X	X	X	X	X	X	X	X	0.00	0.00	X	X

2.10. Ипотечные сертификаты участия

№ строки	Индивидуальное обозначение, идентифицирующее ипотечные сертификаты участия с ипотечным покрытием	Регистрационный номер прав доверителя управления ипотечным покрытием	Наименование управляющего ипотечным покрытием	ИНН управляющего ипотечным покрытием	Код ISIN (если присвоен)	Количество в составе активов, штук	Стоимость актива	Доля от общей стоимости активов, %	Наименование биржи	Примечание
1	2	3	4	5	6	7	8	9	10	11
Итого	X	X	X	X	X	X	0.00	0.00	X	X

2.11. Иные ценные бумаги

№ строки	Сведения, позволяющие определенно установить ценные бумаги	ИНН лица, обязанного по ценным бумагам	Количество в составе активов, штук	Стоимость актива	Доля от общей стоимости активов, %	Примечание
1	2	3	4	5	6	7
Итого	X	X	X	0.00	0.00	X

Подраздел 3. Ценные бумаги иностранных эмитентов

3.1. Облигации иностранных коммерческих организаций

№ строки	Наименование эмитента	Код государства регистрации (инкорпорации) эмитента	TIN эмитента	Регистрационный номер выпуска	Код ISIN (если присвоен)	Дата погашения	Количество в составе активов, штук	Стоимость актива	Доля от общей стоимости активов, %	Наименование биржи	Примечание
1	2	3	4	5	6	7	8	9	10	11	12
Итого	X	X	X	X	X	X	X	0.00	0.00	X	X

3.2. Облигации иностранных государств

№ строки	Наименование эмитента	Код государства регистрации (инкорпорации) эмитента	TTN эмитента	Регистрационный номер выпуска	Код ISIN (если присвоен)	Дата погашения	Количество в составе активов, штук	Стоимость актива	Доля от общей стоимости активов, %	Наименование биржи	Примечание
1	2	3	4	5	6	7	8	9	10	11	12
	X	X	X	X	X	X	X	0.00	0.00	X	X
Итого											

3.3. Облигации международных финансовых организаций

№ строки	Наименование эмитента	TTN эмитента	Регистрационный номер выпуска	Код ISIN (если присвоен)	Дата погашения	Количество в составе активов, штук	Стоимость актива	Доля от общей стоимости активов, %	Наименование биржи	Примечание
1	2	3	4	5	6	7	8	9	10	11
	X	X	X	X	X	X	0.00	0.00	X	X
Итого										

3.4. Иностранные депозитарные расписки

№ строки	Наименование эмитента	Код государства регистрации (инкорпорации) эмитента	TTN эмитента	Регистрационный номер выпуска	Код ISIN (если присвоен)	Количество в составе активов, штук	Наименование эмитента ценных бумаг	Код ISIN представленных ценных бумаг	Код государства регистрации (инкорпорации) эмитента представленных ценных бумаг	Стоимость актива	Доля от общей стоимости активов, %	Доля от общего количества размещенных ценных бумаг, %	Наименование биржи	Примечание			
1	2	3	4	5	6	7	8	9	10	11	12	13	14	15	16	17	18
	JP MORGAN SECURITIES LLC	USA	00011	0	US91912E1055	16500.00	Vale S.A.	00011	акции	-	BRVALE ACNORO	BRA	4696361.93	4.59	0.00	Блумберг	-
1																	

2	CITIBANK NA	USA	135266470	0	US0886061086	3000.00	BHP BILLITON LIMITED	135266470	акции	-	AU000000BHP4	AUS	5253110.52	5.14	0.00	Блумберг	-
3	THE BANK OF NEW YORK MELLON /BN	USA	132614959	0	US84473L1052	1200.00	SOUTHERN LIMITED	132614959	акции	-	AU000000S320	AUS	444587.58	0.43	0.00	Блумберг	-
4	THE BANK OF NEW YORK MELLON /BN	USA	132614959	0	US40425X4079	22661.00	HMS HYDRAULIC MACHINES AND SYSTEMS GROUP PLC	132614959	акции	-	CY0104230913	CYP	4366359.10	4.27	0.00	London Stock Exchange	-
Итого	X	X	X	X	X	X	X	X	X	X	X	X	14760419.13	14.43	0.00	X	X

3.5. Паи (акции) иностранных инвестиционных фондов

№ строки	Наименование инвестиционного фонда	Код государства регистрации (инкорпорации)	ТIN инвестиционного фонда	Вид ценных бумаг инвестиционного фонда	Наименование лица, выдавшего паи (выпущившего акции (если выдачу паев (выпуск акций) осуществил инвестиционный фонд))	Код ISIN (если присвоен)	Количество в составе активов, штук	Стоимость актива	Доля от общей стоимости активов, %	Доля от общего количества размещенных ценных бумаг, %	Наименование биржи	Примечание
1	2	3	4	5	6	7	8	9	10	11	12	13
Итого	X	X	X	X	X	X	X	0.00	0.00	0.00	X	X

3.6. Акции иностранных акционерных обществ

№ строки	Наименование эмитента	Код государства регистрации (инкорпорации) эмитента	TIN эмитента	Регистрационный номер выпуска	Код ISIN (если присвоен)	Количество в составе активов, штук	Стоимость актива	Доля от общей стоимости активов, %	Доля от общего количества размещенных ценных бумаг, %	Наименование биржи	Примечание
1	2	3	4	5	6	7	8	9	10	11	12
1	UNITED COMPANY RUSAL PLC	JEY	94939	0	JE00B5BCW814	369000.00	8468550.00	8.28	0.00	ЗАО "ФБ ММВБ"	-
2	Polymetal International plc	JEY	106196	0	JE00B6T5S470	7000.00	4574500.00	4.47	0.00	ЗАО "ФБ ММВБ"	-
Итого	X	X	X	X	X	X	13043050.00	12.75	0.00	X	X

3.7. Иные ценные бумаги

№ строки	Сведения, позволяющие определенно установить ценные бумаги	TIN лица, обязанного по ценным бумагам	Количество в составе активов, штук	Стоимость актива	Доля от общей стоимости активов, %	Примечание
1	2	3	4	5	6	7
	X	X	X	0.00	0.00	X
Итого	X	X	X	0.00	0.00	X

Подраздел 4. Недвижимое имущество и права аренды недвижимого имущества

4.1. Недвижимое имущество

№ строки	Кадастровый номер объекта (если имеется)	Вид объекта	Назначение объекта недвижимого имущества (для земельных участков – категория земель и вид разрешенного использования)	Код государства, на территории которого располагается объект недвижимости	Адрес (местоположение) объекта	Стоимость актива	Примечание
1	2	3	4	5	6	7	8
	X	X	X	X	X	0.00	X
Итого	X	X	X	X	X	0.00	X

4.2. Право аренды недвижимого имущества

4.2.1. Право аренды недвижимого имущества (арендодатель – физическое лицо)

№ строки	Фамилия, имя, отчество (при наличии) арендодателя	Сведения о документе, удостоверяющем личность арендодателя	Кадастровый номер объекта (если имеется)	Вид объекта	Назначение объекта недвижимого имущества (для земельных участков – категория земель и вид разрешенного использования)	Код государства, на территории которого располагается объект недвижимости	Адрес (местоположение) объекта	Дата окончания срока аренды	Стоимость актива	Примечание
1	2	3	4	5	6	7	8	9	10	11
Итого	X	X	X	X	X	X	X	X	0.00	X

4.2.2. Право аренды недвижимого имущества (арендодатель – юридическое лицо)

№ строки	Наименование арендодателя	ОГРН/ГПН арендодателя	Место нахождения арендодателя	Кадастровый номер объекта (если имеется)	Вид объекта	Назначение объекта недвижимого имущества (для земельных участков – категория земель и вид разрешенного использования)	Код государства, на территории которого располагается объект	Адрес (местоположение) объекта	Дата окончания срока аренды	Стоимость актива	Примечание
1	2	3	4	5	6	7	8	9	10	11	12
Итого	X	X	X	X	X	X	X	X	X	0.00	X

Подраздел 5. Имущественные права (за исключением прав аренды недвижимого имущества, прав из кредитных договоров и договоров займа и прав требования к кредитной организации выплатить денежный эквивалент драгоценных металлов)

5.1. Имущественные права из договоров участия в долевом строительстве объектов недвижимого имущества

№ строки	Номер договора	Дата заключения договора	Срок исполнения договора	Наименование застройщика	ОГРН/ГПН застройщика	Вид объекта долевого строительства	Назначение объекта долевого строительства	Адрес (местоположение) объекта долевого строительства	Стоимость актива	Доля от общей стоимости активов, %	Примечание
1	2	3	4	5	6	7	8	9	10	11	12
Итого	X	X	X	X	X	X	X	X	0.00	0.00	X

5.2. Имущественные права, связанные с возникновением права собственности на объект недвижимости (его часть) после завершения его строительства (создание) и возникающие из договора, стороной по которому является юридическое лицо, которому принадлежит право собственности или иное вещное право, включая право аренды, на земельный участок, выделенный в установленном порядке для целей строительства объекта недвижимости, и (или) имеющим разрешение на строительство объекта недвижимости на указанном земельном участке, либо юридическое лицо, инвестирующее денежные средства или иное имущество в строительство объекта недвижимости

№ строки	Номер договора	Дата заключения договора	Срок исполнения договора	Наименование контрагента по договору	ОГРН/ГПН контрагента по договору	Вид объекта недвижимости, в отношении которого заключен договор	Назначение объекта недвижимости, в отношении которого заключен договор	Адрес (местоположение) объекта недвижимости, в отношении которого заключен договор	Стоимость актива	Доля от общей стоимости активов, %	Примечание
1	2	3	4	5	6	7	8	9	10	11	12
Итого	X	X	X	X	X	X	X	X	0.00	0.00	X

5.3. Имущественные права из договоров, на основании которых осуществляется строительство (создание) объектов недвижимого имущества (в том числе на месте объектов недвижимости) на выделенном в установленном порядке для целей строительства (создания) указанного объекта недвижимости земельном участке, который (право аренды которого) составляет активы акционерного инвестиционного фонда (паевого инвестиционного фонда)

№ строки	Номер договора	Дата заключения договора	Срок исполнения договора	Наименование контрагента по договору	ОГРН/ГПН контрагента по договору	Вид объекта недвижимости, в отношении которого заключен договор	Назначение объекта недвижимости, в отношении которого заключен договор	Адрес (местоположение) объекта недвижимости, в отношении которого заключен договор	Стоимость актива	Доля от общей стоимости активов, %	Примечание
1	2	3	4	5	6	7	8	9	10	11	12

Итого	X	X	X	X	X	X	X	X	X	0.00	0.00	X
-------	---	---	---	---	---	---	---	---	---	------	------	---

5.4. Имущественные права из договоров, на основании которых осуществляется реконструкция объектов недвижимости, составляющих активы акционерного инвестиционного фонда (паевого инвестиционного фонда)

№ строки	Номер договора	Дата заключения договора	Срок исполнения договора	Наименование контрагента по договору	ОГРН/ГПН контрагента по договору	Вид объекта недвижимости в отношении которого заключен договор	Наименование и назначение объекта недвижимости в отношении которого заключен договор	Адрес (местоположение) объекта недвижимости, в отношении которого заключен договор	Стоимость актива	Доля от общей стоимости активов, %	Примечание
1	2	3	4	5	6	7	8	9	10	11	12
Итого	X	X	X	X	X	X	X	X	0.00	0.00	X

5.5. Иные имущественные права

№ строки	Сведения, позволяющие определенно установить имущественные права	Стоимость актива	Доля от общей стоимости активов, %	Примечание
1	2	3	4	5
Итого	X	0.00	0.00	X

Подраздел 6. Денежные требования по кредитным договорам и договорам займа, в том числе удостоверенные закладными

6.1. Денежные требования по кредитным договорам и договорам займа

6.1.1. Денежные требования по кредитным договорам и договорам займа (должник – физическое лицо)

№ строки	Номер кредитного договора (договора займа)	Дата кредитного договора (договора займа)	Срок исполнения договора	Фамилия, имя, отчество (при наличии) должника по договору	Сведения о документе, удостоверяющем личность должника по договору	Способ обеспечения исполнения обязательств по договору	Стоимость актива	Доля от общей стоимости активов, %	Примечание
1	2	3	4	5	6	7	8	9	10
Итого	X	X	X	X	X	X	X	X	X

Итого	X	X	X	X	X	X	X	X	0.00	0.00	X
-------	---	---	---	---	---	---	---	---	------	------	---

6.1.2. Денежные требования по кредитным договорам и договорам займа (должник – юридическое лицо)

№ строки	Номер кредитного договора (договора займа)	Дата кредитного договора (договора займа)	Срок исполнения договора	Наименование должника по договору	Место нахождения должника по договору	ОГРН/ИН должника по договору	Способ обеспечения исполнения обязательств по договору	Стоимость актива	Доля от общей стоимости активов, %	Примечание
1	2	3	4	5	6	7	8	9	10	11
Итого	X	X	X	X	X	X	X	0.00	0.00	X

6.2. Закладные

6.2.1. Закладные (должник – физическое лицо)

№ строки	Номер кредитного договора (договора займа)	Дата кредитного договора (договора займа)	Срок исполнения договора	Наименование должника по договору	Место нахождения должника по договору	ОГРН/ИН должника по договору	Сведения о документе, удостоверяющем личность должника по договору	Способ обеспечения исполнения обязательств по договору	Стоимость актива	Доля от общей стоимости активов, %	Примечание
1	2	3	4	5	6	7	8	9	10	11	
Итого	X	X	X	X	X	X	X	X	0.00	0.00	X

6.2.2. Закладные (должник – юридическое лицо)

№ строки	Номер кредитного договора (договора займа)	Дата кредитного договора (договора займа)	Срок исполнения договора	Наименование должника по договору	Место нахождения должника по договору	ОГРН/ИН должника по договору	Способ обеспечения исполнения обязательств по договору	Стоимость актива	Доля от общей стоимости активов, %	Примечание
1	2	3	4	5	6	7	8	9	10	11
Итого	X	X	X	X	X	X	X	0.00	0.00	X

Подраздел 7. Иное имущество, не указанное в подразделах 1-6

7.1. Доли в уставных капиталах российских обществ с ограниченной ответственностью

№ строки	Наименование общества с ограниченной ответственностью	ОГРН общества с ограниченной ответственностью	Виды деятельности, осуществляемые обществом с ограниченной ответственностью	Размер доли в уставном капитале российского общества с ограниченной ответственностью, %	Стоимость актива	Доля от общей стоимости активов, %	Примечание
1	2	3	4	5	6	7	8
Итого	X	X	X	X	0.00	0.00	X

7.2. Права участия в уставных капиталах иностранных коммерческих организаций

№ строки	Наименование иностранной коммерческой организации	Код государства регистрации (инкорпорации) иностранной коммерческой организации	TIN иностранной коммерческой организации	Виды деятельности, осуществляемые иностранной коммерческой организацией	Размер прав участия в уставном капитале иностранной коммерческой организации, %	Стоимость актива	Доля от общей стоимости активов, %	Примечание
1	2	3	4	5	6	7	8	9
Итого	X	X	X	X	X	0.00	0.00	X

7.3. Проектная документация для строительства или реконструкции объекта недвижимости

№ строки	Вид объекта недвижимого имущества	Назначение объекта недвижимого имущества	Код государства, на территории которого располагается объект недвижимости	Адрес (местоположение) объекта	Назначение проектной документации (для строительства или для реконструкции)	Стоимость актива	Доля от общей стоимости активов, %	Примечание
1	2	3	4	5	6	7	8	9
Итого	X	X	X	X	X	0.00	0.00	X

7.4. Драгоценные металлы

№ строки	Вид драгоценного металла	Масса драгоценного металла, грамм	Место хранения драгоценного металла	Стоимость актива	Доля от общей стоимости активов, %	Примечание
1	2	3	4	5	6	7
Итого	X	0	X	0.00	0.00	X

7.5. Требования к кредитной организации выплатить денежный эквивалент драгоценных металлов по текущему курсу

№ строки	Вид драгоценного металла	Масса драгоценного металла, в отношении которого в состав активов входит требование к кредитной организации, грамм	Наименование кредитной организации, требование к которой входит в состав активов	ОГРН кредитной организации, требование к которой входит в состав активов фонда	Стоимость актива	Доля от общей стоимости активов, %	Примечание
1	2	3	4	5	6	7	8
Итого	X	X	X	X	0.00	0.00	X

7.6. Художественные ценности

№ строки	Сведения, позволяющие определенно установить художественную ценность	Количество в составе активов, штук	Стоимость актива	Доля от общей стоимости активов, %	Примечание
1	2	3	4	5	6
Итого	X	X	0.00	0.00	X

7.7. Иное имущество, не указанное в таблицах 7.1 - 7.6

№ строки	Сведения, позволяющие определенно установить имущество	Количество в составе активов, штук	Стоимость актива	Доля от общей стоимости активов, %	Примечание
1	2	3	4	5	6

Итого		X		X	0.00	0.00	0.00				X
-------	--	---	--	---	------	------	------	--	--	--	---

Подраздел 8. Дебиторская задолженность

8.1. Дебиторская задолженность (должник – физическое лицо)

№ строки	Вид (описание) задолженности	Основание возникновения задолженности	Дата окончания срока погашения задолженности	Фамилия, имя, отчество (при наличии) должника	Сведения о документе, удостоверяющем личность должника	Сумма дебиторской задолженности. Стоимость для расчета стоимости чистых активов.	Сумма дебиторской задолженности. Фактическая сумма задолженности	Доля от общей стоимости активов, %	Примечание
1	2	3	4	5	6	7	8	9	10
Итого	X	X	X	X	X	0.00	0.00	0.00	X

8.2. Дебиторская задолженность (должник – юридическое лицо)

№ строки	Вид (описание) задолженности	Основание возникновения задолженности	Дата окончания срока погашения задолженности	Наименование должника	Место нахождения должника	ОГРН/ TIN должника по договору	Сумма дебиторской задолженности. Стоимость для расчета стоимости чистых активов	Сумма дебиторской задолженности. Фактическая сумма задолженности	Доля от общей стоимости активов, %	Примечание
1	Средства, находящиеся у профессиональных участников рынка ценных бумаг	Заявление на присоединение к Регламенту оказания брокерских услуг на финансовых рынках ООО "УРАЛСИБ Кэпитал-Финансовые услуги" от 21.05.2009 № ИВБ2009ДК02745 Т_11	01.03.2023	Общество с ограниченной ответственностью "УРАЛСИБ Кэпитал-Финансовые услуги"	г. Москва	1047796391257	26353890.47	26353890.47	25.77	-
Итого									10	11

2	Расчеты с пайщиками при размещении (ОБМЕН)	Правила ДУ	01.04.2016	АО "УК УРАЛСИБ Д.У. ОПИФ облигаций "УРАЛСИБ Еврооблигации"	г. Москва	1027739003489	123911.28	123911.28	0.12	-	
3	Расчеты с пайщиками при размещении (ОБМЕН)	Правила ДУ	01.04.2016	АО "УК УРАЛСИБ" Д.У. ОПИФ акций "УРАЛСИБ Социально-ответственный бизнес"	г. Москва	1027739003489	529.23	529.23	0.00	-	
4	Средства, находящиеся у профессиональных участников рынка ценных бумаг	Заявление на присоединение к Регламенту оказания брокерских услуг на международных Финансовых рынках ООО "УРАЛСИБ Кэпитал-Финансовые услуги" от 24.09.2012 № ВБ2012ДК02745 TW_06	01.03.2023	Общество с ограниченной ответственностью "УРАЛСИБ Кэпитал-Финансовые услуги"	г. Москва	1047796391257	2250636.49	2250636.49	2.20	-	
Итого	X	X	X	X	X	X	28728967.47	28728967.47	28.09		X

II. Расшифровки раздела IV «Обязательства»

1. Кредиторская задолженность (кредитор – физическое лицо)

№ строки	Вид (описание) задолженности	Основание возникновения задолженности	Дата окончания срока погашения задолженности	Фамилия, имя, отчество (при наличии) кредитора	Сведения о документе, удостоверяющем личность кредитора	Сумма кредиторской задолженности	Доля от общей величины обязательств, %	Примечание
1	2	3	4	5	6	7	8	9
1	Оплата заявки	Заявка на погашение 206609-А001	14.04.2016	МИРОВ МАНСУР ХАЙРУЛЛОВИЧ	Паспорт Серия 80 02 Номер 165617	17629.44	3.33	-

2	Оплата заявки	Заявка на погашение 208245-U359	08.04.2016	БЕЛЯКОВ АНДРЕЙ ВЛАДИМИРОВИЧ	Паспорт Серия 52 02 Номер 853876	12615.98	2.39	-
3	Оплата заявки	Заявка на погашение 208313-U282	13.04.2016	СОМОВ ПАВЕЛ ГЕОРГИЕВИЧ	Паспорт Серия 46 05 Номер 179829	4045.83	0.76	-
4	Оплата заявки	Заявка на погашение 208331-U260	14.04.2016	ВЕРШНИН СТАНИСЛАВ СТАНИСЛАВОВИЧ	Паспорт Серия 80 03 Номер 113151	32544.65	6.15	-
Итого	X	X	X	X	X	66835.90	12.63	X

2. Кредиторская задолженность (кредитор – юридическое лицо)

№ строки	Вид (описание) задолженности	Основание возникновения задолженности	Дата окончания срока погашения задолженности	Наименование кредитора	Место нахождения кредитора	ОГРН/ЛПН кредитора по договору	Сумма кредиторской задолженности	Доля от общей величины обязательств, %	Примечание
1	2	3	4	5	6	7	8	9	10
1	Резерв на оплату услуг Аудитора, СД, Регистратора	Правила ДУ	31.12.2016	АО "УК УРАЛСИБ"	г. Москва	1027739003489	98674.82	18.66	-
2	Расчеты с УК по вознаграждению	Правила ДУ	15.04.2016	АО "УК УРАЛСИБ"	г. Москва	1027739003489	296259.30	56.01	-
3	Расчеты со Специализированным депозитарием	Договор со Специализированным депозитарием №35 от 21.11.2007	20.04.2016	ЗАО "Специализированный депозитарный центр"	г. Москва	1027739001531	5078.72	0.96	-
4	Расчеты с Регистратором	Договор с Регистратором №ДП/691-РЕГ/2007 от 22.11.2007	10.04.2016	АО "Независимая регистраторская компания"	г. Москва	1027739063087	12659.82	2.39	-
5	Расчеты с пайщиками при размещении	Правила ДУ	01.04.2016	АО "УК УРАЛСИБ"	г. Москва	1027739003489	1000.00	0.19	-
6	Резерв на оплату услуг управляющей компании	Правила ДУ	31.12.2016	АО "УК УРАЛСИБ"	г. Москва	1027739003489	2.45	0.00	-
7	Расчет с агентом ПБЗ * Управляющей компании	Расчет с агентом	31.03.2016	АО "УК УРАЛСИБ"	г. Москва	1027739003489	48429.90	9.16	-
Итого	X	X	X	X	X	X	462105.01	87.37	X

Пояснительная записка к справке о стоимости чистых активов

Информация о фактах совершения ошибок, потребовавших перерасчета стоимости чистых активов, а также о принятых мерах по исправлению и последствиях исправления таких ошибок

№ строки	Информация о фактах совершения ошибок, потребовавших перерасчета стоимости чистых активов	Информация о принятых мерах по исправлению ошибок	Информация о последствиях исправления ошибок
1	2	3	4

Информация о фактах возникновения разногласий со специализированным депозитарием при расчете стоимости чистых активов, а также о принятых мерах по преодолению этих разногласий

№ строки	Информация о фактах возникновения разногласий со специализированным депозитарием при расчете стоимости чистых активов	Информация о принятых мерах по преодолению этих разногласий
1	2	3

Сведения о событиях, которые оказали существенное влияние на стоимость чистых активов акционерного инвестиционного фонда или чистых активов паевого инвестиционного фонда

№ строки	Сведения о событиях, которые оказали существенное влияние на стоимость чистых активов акционерного инвестиционного фонда или чистых активов паевого инвестиционного фонда
1	2
1	Северсталь АОИЗ, RU0009046510 (14.84%)
2	Новолипецкий МК АОИО, RU0009046452 (12.64%)
3	VALE SA, US91912E1055 (39.87%)
4	SOUTH32 LIMITED_ADR, US84473L1052 (13.82%)
5	HMS HYDRAULIC MACHINES & SYSTEMS, US40425X4079 (25.17%)

Информация о требованиях и обязательствах по опционным и (или) фьючерсным договорам (контрактам)

№ строки	Информация о требованиях и обязательствах по опционным и (или) фьючерсным договорам (контрактам)	Сведения о базовом активе срочного договора (контракта), имуществом которого владеют активы акционерного инвестиционного фонда (паевого инвестиционного фонда), либо являются базовым активом срочного договора (контракта), финансовые инструменты по которому составляют активы акционерного инвестиционного фонда (паевого инвестиционного фонда)										Сведения об оценочной стоимости базовых активов	Сведения об активах акционерного инвестиционного фонда (паевого инвестиционного фонда), составляющих совокупные позиции по указанным срочным контрактам
		вид	категория (тип)	выпуск	транш	серия ценной бумаги	наименование эмитента ценной бумаги (лица, обязанного по ценной бумаге)	наименование биржевого товара, индекса или иностранной валюты					
1		3	4	5	6	7	8	9	10	11			
1	Фьючерс "длинная позиция"		-	-	-	-	-	Доллары США	20 282 280.00	Российские рубли 29049497.07; Доллары США 4777537.03;			
Оценочная стоимость базовых активов по всем срочным контрактам, финансовыми инструментами по которым владеют активы акционерного или паевого инвестиционного фонда										20 282 280.00			


Иная информация

№ строки	Иная информация
1	2

Руководитель акционерного инвестиционного фонда
(управляющей компании паевого инвестиционного фонда)

Успенский Андрей Маркович
(инициалы, фамилия)

Уполномоченное лицо специализированного депозитария
акционерного инвестиционного фонда (пасвого инвестиционного фонда)



Волкова Ольга Семеновна
(инициалы, фамилия)

Справка о стоимости чистых активов, в том числе стоимости активов (имущества) акционерного инвестиционного фонда (паевого инвестиционного фонда)

Код формы по ОКУД 0420502
Месячная

Раздел I. Реквизиты акционерного инвестиционного фонда (паевого инвестиционного фонда)

Полное наименование акционерного инвестиционного фонда (полное название паевого инвестиционного фонда)	Номер лицензии акционерного инвестиционного фонда (регистрационный номер правил доверительного управления паевым инвестиционным фондом)	Полное наименование управляющей компании акционерного инвестиционного фонда (паевого инвестиционного фонда)	Номер лицензии управляющей компании акционерного инвестиционного фонда (паевого инвестиционного фонда)
1	2	3	4
Открытый паевой инвестиционный фонд акций "УРАЛСИБ Металлургия и добыча"	1143-94140753	Акционерное общество "Управляющая компания УРАЛСИБ"	21-000-1-00037

Раздел II. Параметры справки о стоимости чистых активов

Текущая отчетная дата	Предыдущая отчетная дата	Код валюты, в которой определена стоимость чистых активов
1	2	3
29.04.2016	31.03.2016	RUB

Раздел III. Активы

Подраздел 1. Денежные средства

Наименование показателя	Код строки	Сумма на текущую отчетную дату	Сумма на предыдущую отчетную дату	Доля от общей стоимости активов на текущую отчетную дату, %	Доля от стоимости чистых активов на текущую отчетную дату, %
1	2	3	4	5	6
Денежные средства – всего	01	9056053,61	5536504,98	8,08	8,45
в том числе: на счетах в кредитных организациях – всего	01.01	9056053,61	5536504,98	8,08	8,45
в том числе: в валюте Российской Федерации	01.01.01	6553317,14	3002906,79	5,85	6,11
в иностранной валюте	01.01.02	2502736,47	2533598,19	2,23	2,33
на счетах по депозиту в кредитных организациях – всего	01.02	0,00	0,00	0,00	0,00
в том числе: в валюте Российской Федерации	01.02.01	0,00	0,00	0,00	0,00
в иностранной валюте	01.02.02	0,00	0,00	0,00	0,00

Подраздел 2. Ценные бумаги российских эмитентов (за исключением закладных)

Наименование показателя	Код строки	Сумма (стоимость) на текущую отчетную дату	Сумма (стоимость) на предыдущую отчетную дату	Доля от общей стоимости активов на текущую отчетную дату, %	Доля от стоимости чистых активов на текущую отчетную дату, %
1	2	3	4	5	6
Ценные бумаги российских эмитентов - всего	02	47501660,00	40181425,00	42,38	44,32
в том числе: облигации российских хозяйственных обществ (за исключением облигаций с ипотечным покрытием) – всего	02.01	0,00	0,00	0,00	0,00

из них: биржевые облигации российских хозяйственных обществ	02.01.01	0,00	0,00	0,00	0,00
государственные ценные бумаги Российской Федерации	02.02	0,00	0,00	0,00	0,00
государственные ценные бумаги субъектов Российской Федерации	02.03	0,00	0,00	0,00	0,00
муниципальные ценные бумаги	02.04	0,00	0,00	0,00	0,00
российские депозитарные расписки	02.05	0,00	0,00	0,00	0,00
инвестиционные паи паевых инвестиционных фондов	02.06	0,00	0,00	0,00	0,00
акции российских акционерных обществ – всего	02.07	47501660,00	40181425,00	42,38	44,32
в том числе: акции публичных акционерных обществ	02.07.01	47501660,00	40181425,00	42,38	44,32
акции непубличных акционерных обществ	02.07.02	0,00	0,00	0,00	0,00
векселя российских хозяйственных обществ	02.08	0,00	0,00	0,00	0,00
ипотечные ценные бумаги – всего	02.09	0,00	0,00	0,00	0,00
в том числе: облигации с ипотечным покрытием	02.09.01	0,00	0,00	0,00	0,00
ипотечные сертификаты участия	02.09.02	0,00	0,00	0,00	0,00
иные ценные бумаги	02.10	0,00	0,00	0,00	0,00

Подраздел 3. Ценные бумаги иностранных эмитентов

Наименование показателя	Код строки	Сумма (стоимость) на текущую отчетную дату	Сумма (стоимость) на предыдущую отчетную дату	Доля от общей стоимости активов на текущую отчетную дату, %	Доля от стоимости чистых активов на текущую отчетную дату, %
1	2	3	4	5	6
Ценные бумаги иностранных эмитентов – всего	03	31321563,20	27803469,13	27,94	29,22
в том числе: облигации иностранных эмитентов – всего	03.01	0,00	0,00	0,00	0,00
в том числе: облигации иностранных коммерческих организаций	03.01.01	0,00	0,00	0,00	0,00
облигации иностранных государств	03.01.02	0,00	0,00	0,00	0,00
облигации международных финансовых организаций	03.02	0,00	0,00	0,00	0,00
иностраные депозитарные расписки	03.03	17996013,20	14760419,13	16,05	16,79
паи (акции) иностранных инвестиционных фондов	03.04	0,00	0,00	0,00	0,00
акции иностранных акционерных обществ	03.05	13325550,00	13043050,00	11,89	12,43
иные ценные бумаги	03.06	0,00	0,00	0,00	0,00

Подраздел 4. Недвижимое имущество и права аренды недвижимого имущества

Наименование показателя	Код строки	Сумма (стоимость) на текущую отчетную дату	Сумма (стоимость) на предыдущую отчетную дату	Доля от общей стоимости активов на текущую отчетную дату, %	Доля от стоимости чистых активов на текущую отчетную дату, %
1	2	3	4	5	6
Недвижимое имущество и права аренды на недвижимое имущество – всего	04	0,00	0,00	0,00	0,00
в том числе: недвижимое имущество, находящееся на территории Российской Федерации – всего	04.01	0,00	0,00	0,00	0,00

из него: объекты незавершенного строительства	04.01.01	0,00	0,00	0,00	0,00
недвижимое имущество, находящееся на территории иностранных государств – всего	04.02	0,00	0,00	0,00	0,00
из него: объекты незавершенного строительства	04.02.01	0,00	0,00	0,00	0,00
права аренды недвижимого имущества, находящегося на территории Российской Федерации	04.03	0,00	0,00	0,00	0,00
права аренды недвижимого имущества, находящегося на территории иностранных государств	04.04	0,00	0,00	0,00	0,00

Подраздел 5. Имущественные права (за исключением прав аренды недвижимого имущества, прав из кредитных договоров и договоров займа и прав требования к кредитной организации выплатить денежный эквивалент драгоценных металлов)

Наименование показателя	Код строки	Сумма (стоимость) на текущую отчетную дату	Сумма (стоимость) на предыдущую отчетную дату	Доля от общей стоимости активов на текущую отчетную дату, %	Доля от стоимости чистых активов на текущую отчетную дату, %
1	2	3	4	5	6
Имущественные права – всего	05	0,00	0,00	0,00	0,00
в том числе: имущественные права из договоров участия в долевом строительстве объектов недвижимого имущества	05.01	0,00	0,00	0,00	0,00
имущественные права, связанные с возникновением права собственности на объект недвижимости (его часть) после завершения его строительства (создание) и возникающие из договора, стороной по которому является юридическое лицо, которому принадлежит право собственности или иное вещное право, включая право аренды, на земельный участок, выделенный в установленном порядке для целей строительства объекта недвижимости, и (или) имеющим разрешение на строительство объекта недвижимости на указанном земельном участке, либо юридическое лицо, инвестирующее денежные средства или иное имущество в строительство объекта недвижимости	05.02	0,00	0,00	0,00	0,00
имущественные права из договоров, на основании которых осуществляется строительство (создание) объектов недвижимого имущества (в том числе на месте объектов недвижимости) на выделенном в установленном порядке для целей строительства (создания) указанного объекта недвижимости земельном участке, который (право аренды которого) составляет активы акционерного инвестиционного фонда (паевого инвестиционного фонда)	05.03	0,00	0,00	0,00	0,00
имущественные права из договоров, на основании которых осуществляется реконструкция объектов недвижимости, составляющих активы акционерного инвестиционного фонда (паевого инвестиционного фонда)	05.04	0,00	0,00	0,00	0,00
иные имущественные права	05.05	0,00	0,00	0,00	0,00

Подраздел 6. Денежные требования по кредитным договорам и договорам займа, в том числе удостоверенные закладными

Наименование показателя	Код строки	Сумма (стоимость) на текущую отчетную дату	Сумма (стоимость) на предыдущую отчетную дату	Доля от общей стоимости активов на текущую отчетную дату, %	Доля от стоимости чистых активов на текущую отчетную дату, %
1	2	3	4	5	6

Денежные требования по кредитным договорам и договорам займа, в том числе удостоверенные закладными – всего	06	0,00	0,00	0,00	0,00
в том числе: денежные требования по кредитным договорам и договорам займа, не удостоверенные закладными	06.01	0,00	0,00	0,00	0,00
закладные	06.02	0,00	0,00	0,00	0,00

Подраздел 7. Иное имущество, не указанное в подразделах 1-6

Наименование показателя	Код строки	Сумма (стоимость) на текущую отчетную дату	Сумма (стоимость) на предыдущую отчетную дату	Доля от общей стоимости активов на текущую отчетную дату, %	Доля от стоимости чистых активов на текущую отчетную дату, %
1	2	3	4	5	6
Иное имущество – всего	07	0,00	0,00	0,00	0,00
в том числе: доли в уставных капиталах российских обществ с ограниченной ответственностью	07.01	0,00	0,00	0,00	0,00
права участия в уставных капиталах иностранных коммерческих организаций	07.02	0,00	0,00	0,00	0,00
проектная документация для строительства или реконструкции объекта недвижимости	07.03	0,00	0,00	0,00	0,00
драгоценные металлы и требования к кредитной организации выплатить их денежный эквивалент – всего	07.04	0,00	0,00	0,00	0,00
в том числе: драгоценные металлы	07.04.01	0,00	0,00	0,00	0,00
требования к кредитной организации выплатить денежный эквивалент драгоценных металлов	07.04.02	0,00	0,00	0,00	0,00
художественные ценности	07.05	0,00	0,00	0,00	0,00
иное имущество, не указанное в строках 07.01-07.05	07.06	0,00	0,00	0,00	0,00

Подраздел 8. Дебиторская задолженность

Наименование показателя	Код строки	Сумма (стоимость) на текущую отчетную дату	Сумма (стоимость) на предыдущую отчетную дату	Доля от общей стоимости активов на текущую отчетную дату, %	Доля от стоимости чистых активов на текущую отчетную дату, %
1	2	3	4	5	6
Дебиторская задолженность – всего	08	24213941,06	28728967,47	21,60	22,59
в том числе: средства, находящиеся у профессиональных участников рынка ценных бумаг	08.01	24174610,25	28604526,96	21,57	22,55
по сделкам	08.02	0,00	0,00	0,00	0,00
по процентному (купонному) доходу по денежным средствам на счетах и во вкладах, а также по ценным бумагам	08.03	0,00	0,00	0,00	0,00
прочая	08.04	39330,81	124440,51	0,04	0,04

Подраздел 9. Общая стоимость активов

Наименование показателя	Код строки	Стоимость на текущую отчетную дату	Стоимость на предыдущую отчетную дату	Доля от стоимости чистых активов на текущую отчетную дату, %
1	2	3	4	5
Общая стоимость активов (сумма строк 01+02+03+04+05+06+07+08)	09	112093217,87	102250366,58	104,58

Раздел IV. Обязательства

Наименование показателя	Код строки	Величина на текущую отчетную дату	Величина на предыдущую отчетную дату	Доля от общей величины обязательств на текущую отчетную дату, %	Доля от стоимости чистых активов на текущую отчетную дату, %
1	2	3	4	5	6
Кредиторская задолженность	10	4763949,68	430263,64	97,07	4,44
Резерв на выплату вознаграждения – всего	11	143778,75	98677,27	2,93	0,13
в том числе: управляющей компании	11.1	2,60	2,45	0,00	0,00
специализированному депозитарию, лицу, осуществляющему ведение реестра, аудиторской организации, оценщику и бирже	11.2	143776,15	98674,82	2,93	0,13
Общая величина обязательств (сумма строк 10+11)	12	4907728,43	528940,91	100,00	4,57

Раздел V. Стоимость чистых активов

Наименование показателя	Код строки	Значение показателя на текущую отчетную дату	Значение показателя на предыдущую отчетную дату
1	2	3	4
Стоимость чистых активов (разность строк 09–12)	13	107185489,44	101721425,67
Количество размещенных акций акционерного инвестиционного фонда (количество выданных инвестиционных паев паевого инвестиционного фонда) – штук	14	11 628,06063	11 696,76587
Стоимость чистых активов акционерного инвестиционного фонда в расчете на одну акцию (расчетная стоимость инвестиционного пая паевого инвестиционного фонда) (частное от деления строк 13/14)	15	9217,83	8696,54

Расшифровки активов и обязательств, принятых к расчету стоимости чистых активов

**I. Расшифровки раздела III «Активы»
Подраздел I. Денежные средства**

1.1. Денежные средства на счетах в кредитных организациях

№ строки	Наименование кредитной организации, с которой заключен договор (договоры) банковского счета	ОГРН кредитной организации	Регистрационный номер кредитной организации	Порядковый номер филиала кредитной организации	Код валюты счета	Вид банковского счета (расчетный, другие счета)	Сумма денежных средств	Доля от общей стоимости активов, %	Примечание
1	2	3	4	5	6	7	8	9	10
1	ПАО «БАНК УРАЛСИБ»	1020280000190	2275	-	USD	расчетный	2502736,47	2,23	-
2	ПАО «БАНК УРАЛСИБ»	1020280000190	2275	-	RUB	расчетный	6553317,14	5,85	-
Итого	X	X	X	X	X	X	9056053,61	8,08	X

1.2. Денежные средства на счетах по депозиту в кредитных организациях

№ строки	Наименование кредитной организации, в которой открыт счет по депозиту	ОГРН кредитной организации	Регистрационный номер кредитной организации	Порядковый номер филиала кредитной организации	Код валюты счета по депозиту	Срок возврата денежных средств	Сумма денежных средств	Доля от общей стоимости активов, %	Примечание
1	2	3	4	5	6	7	8	9	10
Итого	X	X	X	X	X	X	0,00	0,00	X

Подраздел 2. Ценные бумаги российских эмитентов (за исключением закладных)

2.1. Облигации российских хозяйственных обществ

№ строки	Наименование эмитента	ОГРН эмитента	ИНН эмитента	Организационно-правовая форма эмитента	Государственный регистрационный номер (идентификационный номер) выпуска	Код ISIN (если присвоен)	Дата погашения	Количество в составе активов, штук	Стоимость актива	Доля от общей стоимости активов, %	Наименование биржи	Примечание
1		3	4	5	6	7	8	9	10	11	12	13
Итого	X	X	X	X	X	X	X	X	0,00	0,00	X	X

2.2. Государственные ценные бумаги Российской Федерации

№ строки	Наименование эмитента	ОГРН эмитента	ИНН эмитента	Государственный регистрационный номер выпуска	Код ISIN (если присвоен)	Дата погашения	Количество в составе активов, штук	Стоимость актива	Доля от общей стоимости активов, %	Наименование биржи	Примечание
1		3	4	5	6	7	8	9	10	11	12
Итого	X	X	X	X	X	X	X	0,00	0,00	X	X

2.3. Государственные ценные бумаги субъектов Российской Федерации

№ строки	Наименование эмитента	Наименование субъекта Российской Федерации, от имени которого выпущены ценные бумаги	ОГРН эмитента	ИНН эмитента	Государственный регистрационный номер выпуска	Код ISIN (если присвоен)	Дата погашения	Количество в составе активов, штук	Стоимость актива	Доля от общей стоимости активов, %	Наименование биржи	Примечание
1	2	3	4	5	6	7	8	9	10	11	12	13
Итого	X	X	X	X	X	X	X	X	0,00	0,00	X	X

2.4. Муниципальные ценные бумаги

№ строки	Наименование эмитента	Наименование муниципального образования, от имени которого выпущены ценные бумаги, согласно уставу муниципального образования	ОГРН эмитента	ИНН эмитента	Государственный регистрационный номер выпуска	Код ISIN (если присвоен)	Дата погашения	Количество в составе активов, штук	Стоимость актива	Доля от общей стоимости активов, %	Наименование биржи	Примечание
1	2	3	4	5	6	7	8	9	10	11	12	13
Итого	X	X	X	X	X	X	X	X	0,00	0,00	X	X

2.5. Российские депозитарные расписки

№ строки	Наименование эмитента	ОГРН эмитента	ИНН эмитента	Организационно-правовая форма эмитента	Государственный регистрационный номер (идентификационный номер) выпуска	Код ISIN	Количество в составе активов, штук	Наименование эмитента листных ценных бумаг	Код ISIN листных ценных бумаг	Регистрационный номер листных ценных бумаг	Вид представленных ценных бумаг	Код ISIN листных ценных бумаг	Код государства регистрации (инкорпорации) эмитента листных ценных бумаг	Стоимость актива	Доля от общей стоимости активов, %	Наименование биржи	Примечание
1	2	3	4	5	6	7	8	9	10	11	12	13	14	15	16	17	18
Итого	X	X	X	X	X	X	X	X	X	X	X	X	X	0,00	0,00	X	X

2.6. Инвестиционные паи паевых инвестиционных фондов

№ строки	Полное наименование паевого инвестиционного фонда	Регистрационный номер доверительного управления фондом	Наименование управляющей компании паевого инвестиционного фонда	ИНН управляющей компании паевого инвестиционного фонда	Код ISIN (если присвоен)	Количество в составе активов, штук	Стоимость актива	Доля от общей стоимости активов, %	Наименование биржи	Примечание
1	2	3	4	5	6	7	8	9	10	11
Итого	X	X	X	X	X	X	0,00	0,00	X	X

2.7. Акции российских акционерных обществ

№ строки	Наименование эмитента	ОГРН эмитента	ИНН эмитента	Организационно-правовая форма эмитента	Государственный регистрационный номер (идентификационный номер) выпуска	Код ISIN (если присвоен)	Категория акций	Количество в составе активов, штук	Стоимость актива	Доля от общей стоимости активов, %	Наименование биржи	Примечание
№ строки	1	2	3	4	5	6	7	8	9	10	11	12

1	2	3	4	5	6	7	8	9	10	11	12	13
1	Публичное акционерное общество "Северсталь"	1023501236901	3528000597	ПАО	1-02-00143-A	RU0009046510	обыкновенные	15000,00	10951500,00	9,77	ЗАО "ФБ ММВБ"	-
2	Открытое акционерное общество "Магнитогорский металлургический комбинат"	1027402166835	7414003633	ОАО	1-03-00078-A	RU0009084396	обыкновенные	500000,00	11867500,00	10,59	ЗАО "ФБ ММВБ"	-
3	Открытое акционерное общество "Новолипецкий металлургический комбинат"	1024800823123	4823006703	ОАО	1-01-00102-A	RU0009046452	обыкновенные	170000,00	15172500,00	13,54	ЗАО "ФБ ММВБ"	-
4	Открытое акционерное общество "Распадская"	1024201389772	4214002316	ОАО	1-04-21725-N	RU000A0B90N8	обыкновенные	200000,00	6042000,00	5,39	ЗАО "ФБ ММВБ"	-
5	Открытое акционерное общество "Коршуневский горно-обогатительный комбинат"	1023802658714	3834002314	ОАО	1-01-20992-F	RU0002155359	обыкновенные	89,00	3257400,00	2,91	ЗАО "ФБ ММВБ"	-
6	Открытое акционерное общество "Уральская кузница"	1027401141240	7420000133	ОАО	1-01-32341-D	RU000A0JPFY2	обыкновенные	44,00	210760,00	0,19	ЗАО "ФБ ММВБ"	-
Итого	X	X	X	X	X	X	X	X	47501660,00	42,39	X	X

2.8. Векселя российских хозяйственных обществ

№ строки	Наименование векселедателя	ОГРН векселедателя	ИНН векселедателя	Организационно- правовая форма векселедателя	Срок платежа по векселу	Стоимость актива	Доля от общей стоимости активов, %	Примечание
1	2	3	4	5	6	7	8	9
Итого	X	X	X	X	X	0,00	0,00	X

2.9. Облигации с ипотечным покрытием

№ строки	Наименование эмитента	ОГРН эмитента	ИНН эмитента	Организационно- правовая форма эмитента	Государственный регистрационный номер (идентификационный номер) выпуска	Код ISIN (если присвоен)	Дата погашения	Количество в составе активов, штук	Стоимость актива	Доля от общей стоимости активов, %	Наименование биржи	Примечание
1	2	3	4	5	6	7	8	9	10	11	12	13
Итого	X	X	X	X	X	X	X	X	0,00	0,00	X	X

2.10. Ипотечные сертификаты участия

№ строки	Индивидуальное обозначение, идентифицирующее ипотечные сертификаты участия с ипотечным покрытием	Регистрационный номер правил доверительного управления ипотечным покрытием	Наименование управляющего ипотечным покрытием	ИНН управляющего ипотечным покрытием	Код ISIN (если присвоен)	Количество в составе активов, штук	Стоимость актива	Доля от общей стоимости активов, %	Наименование биржи	Примечание
1	2	3	4	5	6	7	8	9	10	11
Итого	X	X	X	X	X	X	0,00	0,00	X	X

2.11. Иные ценные бумаги

№ строки	Сведения, позволяющие определенно установить ценные бумаги	ИНН лица, обязанного по ценным бумагам	Количество в составе активов, штук	Стоимость актива	Доля от общей стоимости активов, %	Примечание
1	2	3	4	5	6	7
Итого	X	X	X	0,00	0,00	X

Подраздел 3. Ценные бумаги иностранных эмитентов

3.1. Облигации иностранных коммерческих организаций

№ строки	Наименование эмитента	Код государства регистрации (инкорпорации) эмитента	TPN эмитента	Регистрационный номер выпуска	Код ISIN (если присвоен)	Дата погашения	Количество в составе активов, штук	Стоимость актива	Доля от общей стоимости активов, %	Наименование биржи	Примечание
1	2	3	4	5	6	7	8	9	10	11	12
Итого	X	X	X	X	X	X	X	0,00	0,00	X	X

3.2. Облигации иностранных государств

№ строки	Наименование эмитента	Код государства регистрации (инкорпорации) эмитента	TPN эмитента	Регистрационный номер выпуска	Код ISIN (если присвоен)	Дата погашения	Количество в составе активов, штук	Стоимость актива	Доля от общей стоимости активов, %	Наименование биржи	Примечание
1	2	3	4	5	6	7	8	9	10	11	12
Итого	X	X	X	X	X	X	X	0,00	0,00	X	X

3.3. Облигации международных финансовых организаций

№ строки	Наименование эмитента	TIN эмитента	Регистрационный номер выпуска	Код ISIN (если присвоен)	Дата погашения	Количество в составе активов, штук	Стоимость актива	Доля от общей стоимости активов, %	Наименование биржи	Примечание
1	2	3	4	5	6	7	8	9	10	11
Итого	X	X	X	X	X	X	0,00	0,00	X	X

3.4. Иностраные депозитарные расписки

№ строки	Наименование эмитента	Код государства регистрации (инкорпорации) эмитента	TIN эмитента	Регистрационный номер выпуска	Код ISIN (если присвоен)	Количество в составе активов, штук	Наименование эмитента яемых ценных бумаг	ИНН/TIN эмитента яемых ценных бумаг	Вид представляемых ценных бумаг	Регистрационный номер представляемых ценных бумаг	Код ISIN представленных ценных бумаг	Код государства регистрации (инкорпорации) эмитента представленных ценных бумаг	Стоимость актива	Доля от общей стоимости активов, %	Доля от общего количества размещенных ценных бумаг, %	Наименование биржи	Примечание
1	2	3	4	5	6	7	8	9	10	11	12	13	14	15	16	17	18

В столбце	17	указано наименование информационной системы, на основании данных которой определяется стоимость ценной бумаги в соответствии с Правилами и определения стоимости чистых активов Фонда
1	JP MORGAN SECURITIES LLC	USA 00011 0 US91912 E1055 16500,00 Vale S.A. 000 акции BRVALE ACNOR0 BRA 6091674,78 5,43 0,00 Блумберг

В столбце	17	Указано наименование информационной системы, на основании данных которой определяется стоимость бумаги в соответствии с Правилами и определена стоимость чистых активов Фонда
2	CITIBAN K.NA	USA 13526647 0 US088606 1086 3000,00 BHP BILLITO N LIMITED 000 акции - AU00000 0BHP4 AUS 6121952,4 7 5,46 0,00 Блумберг

В столбце	17	Указано наименование информационной системы, на основании данных которой определяется стоимость ценной бумаги в соответствии с Правилами и определена стоимость и чистых активов Фонда																
3		THE BANK OF NEW YORK MELLON	USA	132614959	0	US84473 L1052	1200,00	SOUTH2 LIMITED	000	акции	-	AU000000S320	AUS	485224,31	0,43	0,00	Блумберг	
4		THE BANK OF NEW YORK MELLON	USA	132614959	0	US40425 X4079	22661,00	HMS HYDRAULIC MACHINES AND SYSTEMS GROUP PLC	000	акции	-	CY0104230913	CYP	5297161,64	4,73	0,00	London Stock Exchange	
Итого																		

3.5. Паи (акции) иностранных инвестиционных фондов

№ строки	Наименование инвестиционного фонда	Код государства регистрации (инкорпорации и) инвестиционного фонда	TIN инвестиционного фонда	Вид ценных бумаг инвестиционного фонда	Наименование лица, выдавшего пай (выпустившего акции (если выдачу паев (выпуск акций) осуществил инвестиционный фонд)	Код ISIN (если присвоен)	Количество в составе активов, штук	Стоимость актива	Доля от общей стоимости активов, %	Доля от общего количества размещенных ценных бумаг, %	Наименование биржи	Примечание
1		3	4	5	6	7	8	9	10	11	12	13
Итого	X	X	X	X	X	X	X	0,00	0,00	0,00	X	X

3.6. Акции иностранных акционерных обществ

№ строки	Наименование эмитента	Код государства регистрации (инкорпорации) эмитента	TIN эмитента	Регистрационный номер выпуска	Код ISIN (если присвоен)	Количество в составе активов, штук	Стоимость актива	Доля от общей стоимости активов, %	Доля от общего количества размещенных ценных бумаг, %	Наименование биржи	Примечание
1		3	4	5	6	7	8	9	10	11	12
1	UNITED COMPANY RUSAL PLC	JEY	94939	0	JE00B5ZBCW814	369000,00	8653050,00	7,72	0,00	ЗАО "ФБ ММВБ"	-
2	Polymetal International plc	JEY	106196	0	JE00B6T5SA70	7000,00	4672500,00	4,17	0,00	ЗАО "ФБ ММВБ"	-
Итого	X	X	X	X	X	X	13325550,00	11,89	0,00	X	X

3.7. Другие ценные бумаги

№ строки	Сведения, позволяющие определить установленные ценные бумаги	TIN лица, обязанного по ценным бумагам	Количество в составе активов, штук	Стоимость актива	Доля от общей стоимости активов, %	Примечание

1	2	3	4	5	6	7
Итого	X	X	X	0,00	0,00	X

Подраздел 4. Недвижимое имущество и права аренды недвижимого имущества

4.1. Недвижимое имущество

№ строки	Кадастровый номер объекта (если имеется)	Вид объекта	Назначение объекта недвижимого имущества (для земельных участков – категория земель и вид разрешенного использования)	Код государства, на территории которого располагается объект недвижимости	Адрес (местоположение) объекта	Стоимость актива	Примечание
1	2	3	4	5	6	7	8
Итого	X	X	X	X	X	0,00	X

4.2. Право аренды недвижимого имущества

4.2.1. Право аренды недвижимого имущества (арендодатель – физическое лицо)

№ строки	Фамилия, имя, отчество (при наличии) арендодателя	Сведения о документе, удостоверяющем личность арендодателя	Кадастровый номер объекта (если имеется)	Вид объекта	Назначение объекта недвижимого имущества (для земельных участков – категория земель и вид разрешенного использования)	Код государства, на территории которого располагается объект недвижимости	Адрес (местоположение) объекта	Дата окончания срока аренды	Стоимость актива	Примечание
1	2	3	4	5	6	7	8	9	10	11
Итого	X	X	X	X	X	X	X	X	0,00	X

4.2.2. Право аренды недвижимого имущества (арендодатель – юридическое лицо)

№ строки	Наименование арендодателя	ОГРН/ТИН арендодателя	Место нахождения арендодателя	Кадастровый номер объекта (если имеется)	Вид объекта	Назначение объекта недвижимого имущества (для земельных участков – категория земель и вид разрешенного использования)	Код государства, на территории которого располагается объект	Адрес (местоположение) объекта	Дата окончания срока аренды	Стоимость актива	Примечание
1	2	3	4	5	6	7	8	9	10	11	12
Итого	X	X	X	X	X	X	X	X	X	0,00	X

Подраздел 5. Имущественные права (за исключением прав аренды недвижимого имущества, прав из кредитных договоров и договоров займа и прав требования к кредитной организации выплатить денежный эквивалент драгоценных металлов)

5.1. Имущественные права из договоров участия в долевом строительстве объектов недвижимого имущества

№ строки	Номер договора	Дата заключения договора	Срок исполнения договора	Наименование застройщика	ОГРН/ТИН застройщика	Вид объекта долевого строительства	Назначение объекта долевого строительства	Адрес (местоположение) объекта долевого строительства	Стоимость актива	Доля от общей стоимости активов, %	Примечание
1	2	3	4	5	6	7	8	9	10	11	12
Итого	X	X	X	X	X	X	X	X	0,00	0,00	X

5.2. Имущественные права, связанные с возникновением права собственности на объект недвижимости (его часть) после завершения его строительства (создание) и возникающие из договора, стороной по которому является юридическое лицо, которому принадлежит право собственности или иное вещное право, включая право аренды, на земельный участок, выделенный в установленном порядке для целей строительства объекта недвижимости, и (или) имеющим разрешение на строительство объекта недвижимости на указанном земельном участке, либо юридическое лицо, инвестирующее денежные средства или иное имущество в строительство объекта недвижимости

№ строки	Номер договора	Дата заключения договора	Срок исполнения договора	Наименование контрагента по договору	ОГРН/УПН контрагента по договору	Вид объекта недвижимости, в отношении которого заключен договор	Назначение объекта недвижимости, в отношении которого заключен договор	Адрес (местоположение) объекта недвижимости, в отношении которого заключен договор	Стоимость актива	Доля от общей стоимости активов, %	Примечание
1	2	3	4	5	6	7	8	9	10	11	12
Итого	X	X	X	X	X	X	X	X	0,00	0,00	X

5.3. Имущественные права из договоров, на основании которых осуществляется строительство (создание) объектов недвижимого имущества (в том числе на месте объектов недвижимости) на выделенном в установленном порядке для целей строительства (создания) указанного объекта недвижимости земельном участке, который (право аренды которого) составляет активы акционерного инвестиционного фонда (паевого инвестиционного фонда)

№ строки	Номер договора	Дата заключения договора	Срок исполнения договора	Наименование контрагента по договору	ОГРН/УПН контрагента по договору	Вид объекта недвижимости, в отношении которого заключен договор	Назначение объекта недвижимости, в отношении которого заключен договор	Адрес (местоположение) объекта недвижимости, в отношении которого заключен договор	Стоимость актива	Доля от общей стоимости активов, %	Примечание
1	2	3	4	5	6	7	8	9	10	11	12
Итого	X	X	X	X	X	X	X	X	0,00	0,00	X

5.4. Имущественные права из договоров, на основании которых осуществляется реконструкция объектов недвижимости, составляющих активы акционерного инвестиционного фонда (паевого инвестиционного фонда)

№ строки	Номер договора	Дата заключения договора	Срок исполнения договора	Наименование контрагента по договору	ОГРН/УПН контрагента по договору	Вид объекта недвижимости, в отношении которого заключен договор	Наименование и назначение объекта недвижимости, в отношении которого заключен договор	Адрес (местоположение) объекта недвижимости, в отношении которого заключен договор	Стоимость актива	Доля от общей стоимости активов, %	Примечание
Итого	X	X	X	X	X	X	X	X	0,00	0,00	X

1	2	3	4	5	6	7	8	9	10	11	12
	X	X	X	X	X	X	X	X	0,00		
Итого									0,00		X

5.5. Иные имущественные права

№ строки	Сведения, позволяющие определенно установить имущественные права	Стоимость актива	Доля от общей стоимости активов, %	Примечание
1	2	3	4	5
Итого	X	0,00	0,00	X

Подраздел 6. Денежные требования по кредитным договорам и договорам займа, в том числе удостоверенные закладными

6.1. Денежные требования по кредитным договорам и договорам займа

6.1.1. Денежные требования по кредитным договорам и договорам займа (должник – физическое лицо)

№ строки	Номер кредитного договора (договора займа)	Дата кредитного договора (договора займа)	Срок исполнения договора	Фамилия, имя, отчество (при наличии) должника по договору	Сведения о документе, удостоверяющем личность должника по договору	Способ обеспечения исполнения обязательств по договору	Стоимость актива	Доля от общей стоимости активов, %	Примечание
1	2	3	4	5	6	7	8	9	10
Итого	X	X	X	X	X	X	0,00	0,00	X

6.1.2. Денежные требования по кредитным договорам и договорам займа (должник – юридическое лицо)

№ строки	Номер кредитного договора (договора займа)	Дата кредитного договора (договора займа)	Срок исполнения договора	Наименование должника по договору	Место нахождения должника по договору	ОГРН/ТIN должника по договору	Способ обеспечения исполнения обязательств по договору	Стоимость актива	Доля от общей стоимости активов, %	Примечание
1	2	3	4	5	6	7	8	9	10	11

1	2	3	4	5	6	7	8
Итого	X	X	X	X	0,00	0,00	X

7.2. Права участия в уставных капиталах иностранных коммерческих организаций

№ строки	Наименование иностранной коммерческой организации	Код государства регистрации (инкорпорации) иностранной коммерческой организации	ТПН иностранной коммерческой организации	Виды деятельности, осуществляемые иностранной коммерческой организацией	Размер прав участия в уставном капитале иностранной коммерческой организации, %	Стоимость актива	Доля от общей стоимости активов, %	Примечание
1	2	3	4	5	6	7	8	9
Итого	X	X	X	X	X	0,00	0,00	X

7.3. Проектная документация для строительства или реконструкции объекта недвижимости

№ строки	Вид объекта недвижимого имущества	Назначение объекта недвижимого имущества	Код государства, на территории которого располагается объект недвижимости	Адрес (местоположение) объекта	Назначение проектной документации (для строительства или для реконструкции)	Стоимость актива	Доля от общей стоимости активов, %	Примечание
1	2	3	4	5	6	7	8	9
Итого	X	X	X	X	X	0,00	0,00	X

7.4. Драгоценные металлы

№ строки	Вид драгоценного металла	Масса драгоценного металла, грамм	Место хранения драгоценного металла	Стоимость актива	Доля от общей стоимости активов, %	Примечание
1	2	3	4	5	6	7
Итого	X	0	X	0,00	0,00	X

7.5. Требования к кредитной организации выплатить денежный эквивалент драгоценных металлов по текущему курсу

№ строки	Вид драгоценного металла	Масса драгоценного металла, в отношении которого в состав активов входит требование к кредитной организации, грамм	Наименование кредитной организации, требование к которой входит в состав активов	ОГРН кредитной организации, требование к которой входит в состав активов фонда	Стоимость актива	Доля от общей стоимости активов, %	Примечание
1	2	3	4	5	6	7	8
Итого	X	X	X	X	0,00	0,00	X

7.6. Художественные ценности

№ строки	Сведения, позволяющие определенно установить художественную ценность	Количество в составе активов, штук	Стоимость актива	Доля от общей стоимости активов, %	Примечание
1	2	3	4	5	6
Итого	X	X	0,00	0,00	X

7.7. Иное имущество, не указанное в таблицах 7.1 - 7.6

№ строки	Сведения, позволяющие определенно установить имущество	Количество в составе активов, штук	Стоимость актива	Доля от общей стоимости активов, %	Примечание
1	2	3	4	5	6
Итого	X	X	0,00	0,00	X

Подраздел 8. Дебиторская задолженность

8.1. Дебиторская задолженность (должник – физическое лицо)

№ строки	Вид (описание) задолженности	Основание возникновения задолженности	Дата окончания срока погашения задолженности	Фамилия, имя, отчество (при наличии) должника	Сведения о документе, удостоверяющем личность должника	Сумма дебиторской задолженности. Стоимость для расчета стоимости чистых активов	Сумма дебиторской задолженности. Фактическая сумма задолженности	Доля от общей стоимости активов, %	Примечание
1	2	3	4	5	6	7	8	9	10
Итого	X	X	X	X	X	0,00	0,00	0,00	X

8.2. Дебиторская задолженность (должник – юридическое лицо)

№ строки	Вид (описание) задолженности	Основание возникновения задолженности	Дата окончания срока погашения задолженности	Наименование должника	Место нахождения должника	ОГРН/ TIN должника по договору	Сумма дебиторской задолженности. Стоимость для расчета стоимости чистых активов	Сумма дебиторской задолженности. Фактическая сумма задолженности	Доля от общей стоимости активов, %	Примечание
1	2	3	4	5	6	7	8	9	10	11
1	Средства, находящиеся у профессиональных участников рынка ценных бумаг	Заявление на присоединение к Регламенту оказания брокерских услуг на финансовых рынках ООО "УРАЛСИБ Капитал-Финансовые услуги" от 21.05.2009 № ВЕ2009ДК02745 Т_11	не установлена	Общество с ограниченной ответственностью "УРАЛСИБ Капитал-Финансовые услуги"	г. Москва	1047796391257	22006754,60	22006754,60	19,63	-

2	Расчеты с лайщиками при размещении (ОБМЕН)	Правила доверительного управления	30.04.2016	АО "УК УРАЛСИБ" Д.У. облигаций "УРАЛСИБ Консервативный "	г. Москва	1027739003489	39330,81	39330,81	0,04	-	
3	Средства, находящиеся у профессиональн ых участников рынка ценных бумаг	Заявление на присоединение к Регламенту оказания брокерских услуг на международных финансовых рынках ООО "УРАЛСИБ Капитал- Финансовые услуги" от 24.09.2012 № ВБ2012ДК02745 TW_06	не установлена	Общество с ограниченной ответственностью "УРАЛСИБ Капитал- Финансовые услуги"	г. Москва	1047796391257	2167855,65	2167855,65	1,93	-	
Итого			X	X	X	X	24213941,06	24213941,06	21,60		X

II. Расшифровки раздела IV «Обязательства»

1. Кредиторская задолженность (кредитор – физическое лицо)

№ строки	Вид (описание) зadolженности	Основание возникновения зadolженности	Дата окончания срока погашения зadolженности	Фамилия, имя, отчество (при наличии) кредитора	Сведения о документе, удостоверяющем личность кредитора	Сумма кредиторской зadolженности	Доля от общей величины обязательств, %	Примечание
1	Оплата заявки	Заявка на погашение 208624-U206	05.05.2016	5 ВОХМИН СЕРГЕЙ ЮРЬЕВИЧ	6 Паспорт Серия 94 03 Номер 368771	7 416399,64	8 8,48	9 -
2	Оплата заявки	Заявка на погашение 208661-U279	06.05.2016	АРСЛАНОВА РИММА КЛИМОВНА	Паспорт Серия 80 15 Номер 046645	90049,72	1,83	-
3	Оплата заявки	Заявка на погашение 208625-U621	05.05.2016	КОРЧАГИН ВИКТОР ИВАНОВИЧ	Паспорт Серия 03 01 Номер 228411	155497,25	3,17	-

4	Оплата заявки	Заявка на погашение 208723-У260	12.05.2016	БАЙЗЯНОВА ЛЮБОВЬ ВАСИЛЬЕВНА	Паспорт Серия 80 03 Номер 109208	29797,86	0,61	-	
5	Оплата заявки	Заявка на погашение 208632-У618	05.05.2016	ЗАЙЦЕВ ЮРИЙ ЛЕОНИДОВИЧ	Паспорт Серия 03 15 Номер 340412	17865,79	0,36	-	
6	Оплата заявки	Заявка на погашение 208639-У210	05.05.2016	МАКСИМОВ АНДРЕЙ АНДРЕЕВИЧ	Паспорт Серия 67 01 Номер 419475	540796,16	11,02	-	
7	Оплата заявки	Заявка на погашение 208841-У115	18.05.2016	МИХАЙЛОВ АНДРЕЙ АЛЕКСАНДРОВИЧ	Паспорт Серия 45 08 Номер 606456	3025868,88	61,66	-	
8	Оплата заявки	Заявка на погашение 206761-А001	17.05.2016	НИКИТИН КИРИЛЛ СЕРГЕЕВИЧ	Паспорт Серия 45 05 Номер 343213	51174,28	1,04	-	
Итого	X	X	X	X	X	4327449,58	88,17	X	X

2. Кредиторская задолженность (кредитор – юридическое лицо)

№ строки	Вид (описание) задолженности	Основание возникновения задолженности	Дата окончания срока погашения задолженности	Наименование кредитора	Место нахождения кредитора	ОГРН/ИН кредитора по договору	Сумма кредиторской задолженности	Доля от общей величины обязательств, %	Примечание
1	Расчеты с Управляющей компанией по вознаграждению	Правила доверительного управления	15.05.2016	АО "УК УРАЛСИБ"	г. Москва	1027739003489	315260,22	6,42	-
2	Расчеты со Спецдепозитарием	Договор со Спецдепозитарием №35 от 21.11.2007	20.05.2016	ЗАО "Специализированный депозитарный центр"	г. Москва	1027739001531	5404,46	0,11	-
3	Расчеты с Регистратором	Договор с Регистратором №ДП/691-РЕГ2007 от 22.11.2007	10.05.2016	АО "Независимая регистраторская компания"	г. Москва	1027739063087	12546,29	0,26	-
4	Расчеты с пайщиками при размещении	Правила доверительного управления	30.04.2016	АО "УК УРАЛСИБ"	г. Москва	1027739003489	12500,00	0,25	-

5	Задолженность по складкам/надбавка м	Правила доверительного управления	29.04.2016	АО "УК УРАЛСИБ"	г. Москва	1027739003489	90789,13	1,85	-
Итого	X	X	X	X	X	X	436500,10	8,89	X

Пояснительная записка к справке о стоимости чистых активов

Информация о фактах совершения ошибок, потребовавших перерасчета стоимости чистых активов, а также о принятых мерах по исправлению и последствиях исправления таких ошибок

№ строки	Информация о фактах совершения ошибок, потребовавших перерасчета стоимости чистых активов	Информация о принятых мерах по исправлению ошибок	Информация о последствиях исправления ошибок
1	2	3	4

Информация о фактах возникновения разногласий со специализированным депозитарием при расчете стоимости чистых активов, а также о принятых мерах по преодолению этих разногласий

№ строки	Информация о фактах возникновения разногласий со специализированным депозитарием при расчете стоимости чистых активов	Информация о принятых мерах по преодолению этих разногласий
1	2	3

Сведения о событиях, которые оказали существенное влияние на стоимость чистых активов акционерного инвестиционного фонда или чистых активов пассивного инвестиционного фонда

№ строки	Сведения о событиях, которые оказали существенное влияние на стоимость чистых активов акционерного инвестиционного фонда или чистых активов пассивного инвестиционного фонда
1	2
1	РАСПАДСКАЯ АОИ1, RU000A0B90N8 (22.26%)
2	VALE SA, US91912E1035 (29.71%)
3	BHP BILLITON LTD, US0886061086 (16.54%)
4	HMS HYDRAULIC MACHINES & SYSTE_GDR, US40425X4079 (21.32%)

Информация о требованиях и обязательствах по опционным и (или) фьючерным договорам (контрактам)

№ строки	Информация о требованиях и обязательствах по опционным и фьючерсным договорам (контрактам)	Сведения о базовом активе срочного договора (контракта), имуществом которого обладают активы акционерного инвестиционного фонда (паевого инвестиционного фонда), либо являются базовым активом срочного договора (контракта), финансовых инструментов по которому составляют активы акционерного инвестиционного фонда (паевого инвестиционного фонда)										Сведения об оценочной стоимости базовых активов	Сведения об активах акционерного инвестиционного фонда (паевого инвестиционного фонда), составляющих покрывные совокупной короткой позиции по указанным срочным контрактам
		вид	категория (тип)	выпуск	транш	серия ценной бумаги	наименование эмитента ценной бумаги (лица, обязанного по ценной бумаге)	наименование биржевого товара, индекса или иностранной валюты	9	10	11		
1	2	3	4	5	6	7	8	9	10	11			
1	Фьючерс "длинная позиция"	-	-	-	-	-	-	Доллары США	26 045 320,00		Российские рубли 28590775.94; Доллары США 4663887.92;		
Оценочная стоимость базовых активов по всем срочным контрактам, финансовым инструментам по которым составляют активы акционерного или паевого инвестиционного фонда										26 045 320,00			

Иная информация

№ строки	Иная информация
1	2



Руководитель акционерного инвестиционного фонда

Успенский Андрей Маркович

(управляющей компании паевого инвестиционного фонда)


(инициалы, фамилия)

Уполномоченное лицо специализированного депозитария

Водкова Ольга Семеновна

акционерного инвестиционного фонда (паевого инвестиционного фонда)

(инициалы, фамилия)



Справка о стоимости чистых активов, в том числе стоимости активов (имущества) акционерного инвестиционного фонда (паевого инвестиционного фонда)

Код формы по ОКУД 0420502
Месячная

Раздел I. Реквизиты акционерного инвестиционного фонда (паевого инвестиционного фонда)

Полное наименование акционерного инвестиционного фонда (полное название паевого инвестиционного фонда)	Номер лицензии акционерного инвестиционного фонда (регистрационный номер правил доверительного управления паевым инвестиционным фондом)	Полное наименование управляющей компании акционерного инвестиционного фонда (паевого инвестиционного фонда)	Номер лицензии управляющей компании акционерного инвестиционного фонда (паевого инвестиционного фонда)
1	2	3	4
Открытый паевой инвестиционный фонд акций "УРАЛСИБ Металлургия и добыча"	1143-94140753	Акционерное общество "Управляющая компания УРАЛСИБ"	21-000-1-00037

Раздел II. Параметры справки о стоимости чистых активов

Текущая отчетная дата	Предыдущая отчетная дата	Код валюты, в которой определена стоимость чистых активов
1	2	3
31.05.2016	29.04.2016	RUB

Раздел III. Активы

Подраздел 1. Денежные средства

Наименование показателя	Код строки	Сумма на текущую отчетную дату	Сумма на предыдущую отчетную дату	Доля от общей стоимости активов на текущую отчетную дату, %	Доля от стоимости чистых активов на текущую отчетную дату, %
1	2	3	4	5	6
Денежные средства – всего	01	4232039.00	9056053.61	4.22	4.35
в том числе: - на счетах в кредитных организациях – всего	01.01	4232039.00	9056053.61	4.22	4.35
в том числе: в валюте Российской Федерации	01.01.01	1631810.91	6553317.14	1.63	1.68
в иностранной валюте	01.01.02	2600228.09	2502736.47	2.60	2.67
на счетах по депозиту в кредитных организациях – всего	01.02	0.00	0.00	0.00	0.00
в том числе: в валюте Российской Федерации	01.02.01	0.00	0.00	0.00	0.00
в иностранной валюте	01.02.02	0.00	0.00	0.00	0.00

Подраздел 2. Ценные бумаги российских эмитентов (за исключением закладных)

Наименование показателя	Код строки	Сумма (стоимость) на текущую отчетную дату	Сумма (стоимость) на предыдущую отчетную дату	Доля от общей стоимости активов на текущую отчетную дату, %	Доля от стоимости чистых активов на текущую отчетную дату, %
1	2	3	4	5	6
Ценные бумаги российских эмитентов - всего	02	39561500.00	47501660.00	39.49	40.69
в том числе: облигации российских хозяйственных обществ (за исключением облигаций с ипотечным покрытием) – всего	02.01	0.00	0.00	0.00	0.00
из них: биржевые облигации российских хозяйственных обществ	02.01.01	0.00	0.00	0.00	0.00
государственные ценные бумаги Российской Федерации	02.02	0.00	0.00	0.00	0.00

государственные ценные бумаги субъектов Российской Федерации	02.03	0.00	0.00	0.00	0.00
муниципальные ценные бумаги	02.04	0.00	0.00	0.00	0.00
российские депозитарные расписки	02.05	0.00	0.00	0.00	0.00
инвестиционные паи паевых инвестиционных фондов	02.06	0.00	0.00	0.00	0.00
акции российских акционерных обществ – всего	02.07	39561500.00	47501660.00	39.49	40.69
в том числе: акции публичных акционерных обществ	02.07.01	39561500.00	47501660.00	39.49	40.69
акции непубличных акционерных обществ	02.07.02	0.00	0.00	0.00	0.00
векселя российских хозяйственных обществ	02.08	0.00	0.00	0.00	0.00
ипотечные ценные бумаги – всего	02.09	0.00	0.00	0.00	0.00
в том числе: облигации с ипотечным покрытием	02.09.01	0.00	0.00	0.00	0.00
ипотечные сертификаты участия	02.09.02	0.00	0.00	0.00	0.00
иные ценные бумаги	02.10	0.00	0.00	0.00	0.00

Подраздел 3. Ценные бумаги иностранных эмитентов

Наименование показателя	Код строки	Сумма (стоимость) на текущую отчетную дату	Сумма (стоимость) на предыдущую отчетную дату	Доля от общей стоимости активов на текущую отчетную дату, %	Доля от стоимости чистых активов на текущую отчетную дату, %
1	2	3	4	5	6
Ценные бумаги иностранных эмитентов – всего	03	23258596.47	31321563.20	23.22	23.92
в том числе: облигации иностранных эмитентов – всего	03.01	0.00	0.00	0.00	0.00
в том числе: облигации иностранных коммерческих организаций	03.01.01	0.00	0.00	0.00	0.00
облигации иностранных государств	03.01.02	0.00	0.00	0.00	0.00
облигации международных финансовых организаций	03.02	0.00	0.00	0.00	0.00
иностраные депозитарные расписки	03.03	15771586.47	17996013.20	15.74	16.22
паи (акции) иностранных инвестиционных фондов	03.04	0.00	0.00	0.00	0.00
акции иностранных акционерных обществ	03.05	7487010.00	13325550.00	7.47	7.70
иные ценные бумаги	03.06	0.00	0.00	0.00	0.00

Подраздел 4. Недвижимое имущество и права аренды недвижимого имущества

Наименование показателя	Код строки	Сумма (стоимость) на текущую отчетную дату	Сумма (стоимость) на предыдущую отчетную дату	Доля от общей стоимости активов на текущую отчетную дату, %	Доля от стоимости чистых активов на текущую отчетную дату, %
1	2	3	4	5	6
Недвижимое имущество и права аренды на недвижимое имущество – всего	04	0.00	0.00	0.00	0.00
в том числе: недвижимое имущество, находящееся на территории Российской Федерации – всего	04.01	0.00	0.00	0.00	0.00
из него: объекты незавершенного строительства	04.01.01	0.00	0.00	0.00	0.00
недвижимое имущество, находящееся на территории иностранных государств – всего	04.02	0.00	0.00	0.00	0.00
из него: объекты незавершенного строительства	04.02.01	0.00	0.00	0.00	0.00
права аренды недвижимого имущества, находящегося на территории Российской Федерации	04.03	0.00	0.00	0.00	0.00

права аренды недвижимого имущества, находящегося на территории иностранных государств	04.04	0.00	0.00	0.00	0.00
---	-------	------	------	------	------

Подраздел 5. Имущественные права (за исключением прав аренды недвижимого имущества, прав из кредитных договоров и договоров займа и прав требования к кредитной организации выплатить денежный эквивалент драгоценных металлов)

Наименование показателя	Код строки	Сумма (стоимость) на текущую отчетную дату	Сумма (стоимость) на предыдущую отчетную дату	Доля от общей стоимости активов на текущую отчетную дату, %	Доля от стоимости чистых активов на текущую отчетную дату, %
1	2	3	4	5	6
Имущественные права – всего	05	0.00	0.00	0.00	0.00
в том числе: имущественные права из договоров участия в долевом строительстве объектов недвижимого имущества	05.01	0.00	0.00	0.00	0.00
имущественные права, связанные с возникновением права собственности на объект недвижимости (его часть) после завершения его строительства (создание) и возникающие из договора, стороной по которому является юридическое лицо, которому принадлежит право собственности или иное вещное право, включая право аренды, на земельный участок, выделенный в установленном порядке для целей строительства объекта недвижимости, и (или) имеющим разрешение на строительство объекта недвижимости на указанном земельном участке, либо юридическое лицо, инвестирующее денежные средства или иное имущество в строительство объекта недвижимости	05.02	0.00	0.00	0.00	0.00
имущественные права из договоров, на основании которых осуществляется строительство (создание) объектов недвижимого имущества (в том числе на месте объектов недвижимости) на выделенном в установленном порядке для целей строительства (создания) указанного объекта недвижимости земельном участке, который (право аренды которого) составляет активы акционерного инвестиционного фонда (паевого инвестиционного фонда)	05.03	0.00	0.00	0.00	0.00
имущественные права из договоров, на основании которых осуществляется реконструкция объектов недвижимости, составляющих активы акционерного инвестиционного фонда (паевого инвестиционного фонда)	05.04	0.00	0.00	0.00	0.00
иные имущественные права	05.05	0.00	0.00	0.00	0.00

Подраздел 6. Денежные требования по кредитным договорам и договорам займа, в том числе удостоверенные закладными

Наименование показателя	Код строки	Сумма (стоимость) на текущую отчетную дату	Сумма (стоимость) на предыдущую отчетную дату	Доля от общей стоимости активов на текущую отчетную дату, %	Доля от стоимости чистых активов на текущую отчетную дату, %
1	2	3	4	5	6
Денежные требования по кредитным договорам и договорам займа, в том числе удостоверенные закладными – всего	06	0.00	0.00	0.00	0.00
в том числе: денежные требования по кредитным договорам и договорам займа, не удостоверенные закладными	06.01	0.00	0.00	0.00	0.00
закладные	06.02	0.00	0.00	0.00	0.00

Подраздел 7. Иное имущество, не указанное в подразделах 1-6

Наименование показателя	Код строки	Сумма (стоимость) на текущую отчетную дату	Сумма (стоимость) на предыдущую отчетную дату	Доля от общей стоимости активов на текущую отчетную дату, %	Доля от стоимости чистых активов на текущую отчетную дату, %
1	2	3	4	5	6
Иное имущество – всего	07	0.00	0.00	0.00	0.00
в том числе:					
доли в уставных капиталах российских обществ с ограниченной ответственностью	07.01	0.00	0.00	0.00	0.00
права участия в уставных капиталах иностранных коммерческих организаций	07.02	0.00	0.00	0.00	0.00
проектная документация для строительства или реконструкции объекта недвижимости	07.03	0.00	0.00	0.00	0.00
драгоценные металлы и требования к кредитной организации выплатить их денежный эквивалент – всего	07.04	0.00	0.00	0.00	0.00
в том числе:					
драгоценные металлы	07.04.01	0.00	0.00	0.00	0.00
требования к кредитной организации выплатить денежный эквивалент драгоценных металлов	07.04.02	0.00	0.00	0.00	0.00
художественные ценности	07.05	0.00	0.00	0.00	0.00
иное имущество, не указанное в строках 07.01-07.05	07.06	0.00	0.00	0.00	0.00

Подраздел 8. Дебиторская задолженность

Наименование показателя	Код строки	Сумма (стоимость) на текущую отчетную дату	Сумма (стоимость) на предыдущую отчетную дату	Доля от общей стоимости активов на текущую отчетную дату, %	Доля от стоимости чистых активов на текущую отчетную дату, %
1	2	3	4	5	6
Дебиторская задолженность – всего	08	33133119.85	24213941.06	33.07	34.08
в том числе:					
средства, находящиеся у профессиональных участников рынка ценных бумаг	08.01	33133119.85	24174610.25	33.07	34.08
по сделкам	08.02	0.00	0.00	0.00	0.00
по процентному (купонному) доходу по денежным средствам на счетах и во вкладах, а также по ценным бумагам	08.03	0.00	0.00	0.00	0.00
прочая	08.04	0.00	39330.81	0.00	0.00

Подраздел 9. Общая стоимость активов

Наименование показателя	Код строки	Стоимость на текущую отчетную дату	Стоимость на предыдущую отчетную дату	Доля от стоимости чистых активов на текущую отчетную дату, %
1	2	3	4	5
Общая стоимость активов (сумма строк 01+02+03+04+05+06+07+08)	09	100185255.32	112093217.87	103.04

Раздел IV. Обязательства

Наименование показателя	Код строки	Величина на текущую отчетную дату	Величина на предыдущую отчетную дату	Доля от общей величины обязательств на текущую отчетную дату, %	Доля от стоимости чистых активов на текущую отчетную дату, %
1	2	3	4	5	6
Кредиторская задолженность	10	2778848.59	4763949.68	93.89	2.86
Резерв на выплату вознаграждения – всего	11	180686.71	143778.75	6.11	0.19
в том числе:					
управляющей компании	11.1	2.37	2.60	0.00	0.00

специализированному депозитарию, лицу, осуществляющему ведение реестра, аудиторской организации, оценщику и бирже	11.2	180684.34	143776.15	6.11	0.19
Общая величина обязательств (сумма строк 10+11)	12	2959535.30	4907728.43	100.00	3.05

Раздел V. Стоимость чистых активов

Наименование показателя	Код строки	Значение показателя на текущую отчетную дату	Значение показателя на предыдущую отчетную дату
1	2	3	4
Стоимость чистых активов (разность строк 09–12)	13	97225720.02	107185489.44
Количество размещенных акций акционерного инвестиционного фонда (количество выданных инвестиционных паев паевого инвестиционного фонда) – штук	14	10 843.99025	11 628.06063
Стоимость чистых активов акционерного инвестиционного фонда в расчете на одну акцию (расчетная стоимость инвестиционного пая паевого инвестиционного фонда) (частное от деления строк 13/14)	15	8965.86	9217.83

Расшифровки активов и обязательств, принятых к расчету стоимости чистых активов

1. Расшифровки раздела III «Активы»
Подраздел 1. Денежные средства

1.1. Денежные средства на счетах в кредитных организациях

№ строки	Наименование кредитной организации, с которой заключен договор (договоры) банковского счета	ОГРН кредитной организации	Регистрационный номер кредитной организации	Порядковый номер филиала кредитной организации	Код валюты счета	Вид банковского счета (расчетный, другие счета)	Сумма денежных средств	Доля от общей стоимости активов, %	Примечание
1	2	3	4	5	6	7	8	9	10
1	ПАО «БАНК УРАЛСИБ»	1020280000190	2275	-	USD	расчетный	2600228.09	2.60	-
2	ПАО «БАНК УРАЛСИБ»	1020280000190	2275	-	RUB	расчетный	1631810.91	1.63	-
Итого	X	X	X	X	X	X	4232039.00	4.23	X

1.2. Денежные средства на счетах по депозиту в кредитных организациях

№ строки	Наименование кредитной организации, в которой открыт счет по депозиту	ОГРН кредитной организации	Регистрационный номер кредитной организации	Порядковый номер филиала кредитной организации	Код валюты счета по депозиту	Срок возврата денежных средств	Сумма денежных средств	Доля от общей стоимости активов, %	Примечание
1	2	3	4	5	6	7	8	9	10
Итого	X	X	X	X	X	X	0.00	0.00	X

Подраздел 2. Ценные бумаги российских эмитентов (за исключением закладных)

2.1. Облигации российских хозяйственных обществ

№ строки	Наименование эмитента	ОГРН эмитента	ИНН эмитента	Организационно-правовая форма эмитента	Государственный регистрационный номер (идентификационный номер) выпуска	Код ISIN (если присвоен)	Дата погашения	Количество в составе активов, штук	Стоимость актива	Доля от общей стоимости активов, %	Наименование биржи	Примечание
1	2	3	4	5	6	7	8	9	10	11	12	13
Итого	X	X	X	X	X	X	X	X	0.00	0.00	X	X

2.2. Государственные ценные бумаги Российской Федерации

№ строки	Наименование эмитента	ОГРН эмитента	ИНН эмитента	Государственный регистрационный номер выпуска	Код ISIN (если присвоен)	Дата погашения	Количество в составе активов, штук	Стоимость актива	Доля от общей стоимости активов, %	Наименование биржи	Примечание
1	2	3	4	5	6	7	8	9	10	11	12
Итого	X	X	X	X	X	X	X	0.00	0.00	X	X

2.3. Государственные ценные бумаги субъектов Российской Федерации

№ строки	Наименование эмитента	Наименование субъекта Российской Федерации, от имени которого выпущены ценные бумаги	ОГРН эмитента	ИНН эмитента	Государственный регистрационный номер выпуска	Код ISIN (если присвоен)	Дата погашения	Количество в составе активов, штук	Стоимость актива	Доля от общей стоимости активов, %	Наименование биржи	Примечание
1	2	3	4	5	6	7	8	9	10	11	12	13
Итого	X	X	X	X	X	X	X	X	0.00	0.00	X	X

2.4. Муниципальные ценные бумаги

№ строки	Наименование эмитента	Наименование муниципального образования, от имени которого выпущены ценные бумаги, согласно уставу муниципального образования	ОГРН эмитента	ИНН эмитента	Государственный регистрационный номер выпуска	Код ISIN (если присвоен)	Дата погашения	Количество в составе активов, штук	Стоимость актива	Доля от общей стоимости активов, %	Наименование биржи	Примечание
1	2	3	4	5	6	7	8	9	10	11	12	13
	X	X	X	X	X	X	X	X	0.00	0.00	X	X
Итого												

2.5. Российские депозитарные расписки

№ строки	Наименование эмитента	ОГРН эмитента	ИНН эмитента	Организационно-правовая форма эмитента	Государственный регистрационный номер (идентификационный номер) выпуска	Код ISIN	Количество в составе активов, штук	Наименование эмитента	Код ISIN представленных ценных бумаг	Регистрационный номер представленных ценных бумаг	Вид представленных ценных бумаг	TIN эмитента представленных ценных бумаг	Доля от общей стоимости активов, %	Наименование биржи	Примечание		
1	2	3	4	5	6	7	8	9	10	11	12	13	14	15	16	17	18
	X	X	X	X	X	X	X	X	X	X	X	X	0.00	0.00	0.00	X	X
Итого																	

2.6. Инвестиционные паи паевых инвестиционных фондов

№ строки	Полное наименование паевого инвестиционного фонда	Регистрационный номер правил доверительного управления фондом	Наименование управляющей компании паевого инвестиционного фонда	ИНН управляющей компании паевого инвестиционного фонда	Код ISIN (если присвоен)	Количество в составе активов, штук	Стоимость актива	Доля от общей стоимости активов, %	Наименование биржи	Примечание
1	2	3	4	5	6	7	8	9	10	11
Итого	X	X	X	X	X	X	0.00	0.00	X	X

2.7. Акции российских акционерных обществ

№ строки	Наименование эмитента	ОГРН эмитента	ИНН эмитента	Организационно-правовая форма эмитента	Государственный регистрационный номер (идентификационный номер) выпуска	Код ISIN (если присвоен)	Категория акций	Количество в составе активов, штук	Стоимость актива	Доля от общей стоимости активов, %	Наименование биржи	Примечание
1	2	3	4	5	6	7	8	9	10	11	12	13
1	Публичное акционерное общество "Северсталь"	102350123690	3528000597	ПАО	1-02-00143-A	RU0009046510	обыкновенные	15000.00	10164000.00	10.15	ЗАО "ФБ ММВБ"	-
2	Открытое акционерное общество "Магнитогорский металлургический комбинат"	102740216683	7414003633	ОАО	1-03-00078-A	RU0009084396	обыкновенные	300000.00	7741500.00	7.73	ЗАО "ФБ ММВБ"	-
3	Публичное акционерное общество "Новолипецкий металлургический комбинат"	102480082312	4823006703	ОАО	1-01-00102-A	RU0009046452	обыкновенные	150000.00	12900000.00	12.88	ЗАО "ФБ ММВБ"	-

4	Открытое акционерное общество "Распадская"	102420138977 2	4214002316	ОАО	1-04-21725-N	RU000A0B90 N8	обыкновенны е	200000.00	5412000.00	5.40	ЗАО "ФБ ММББ"	-
5	Открытое акционерное общество "Коршуневский горно-обогатительный комбинат"	102380265871 4	3834002314	ОАО	1-01-20992-F	RU000215535 9	обыкновенны е	88.00	3344000.00	3.34	ЗАО "ФБ ММББ"	-
Итого		X	X	X	X	X	X	X	39561500.00	39.50	X	X

2.8. Векселя российских хозяйственных обществ

№ строки	Наименование векселедателя	ОГРН векселедателя	ИНН векселедателя	ИНН векселедателя	Государственный регистрационный номер (идентификационный номер) выпуска	Код ISIN (если присвоен)	Дата погашения	Количество в составе активов, штук	Стоимость актива	Доля от общей стоимости активов, %	Примечание
1	2	3	4	5	6	7	8	9	10	11	12
Итого	X	X	X	X	X	X	X	X	0.00	0.00	X

2.9. Облигации с ипотечным покрытием

№ строки	Наименование эмитента	ОГРН эмитента	ИНН эмитента	ИНН эмитента	Организационно-правовая форма эмитента	Код ISIN (если присвоен)	Дата погашения	Количество в составе активов, штук	Стоимость актива	Доля от общей стоимости активов, %	Наименование биржи	Примечание
1	2	3	4	5	6	7	8	9	10	11	12	13
Итого	X	X	X	X	X	X	X	X	0.00	0.00	X	X

2.10. Ипотечные сертификаты участия

№ строки	Индивидуальное обозначение, идентифицирующее ипотечные сертификаты участия с ипотечным покрытием	Регистрационный номер правил доверительного управления ипотечным покрытием	Наименование управляющего ипотечным покрытием	ИНН управляющего ипотечным покрытием	Код ISIN (если присвоен)	Количество в составе активов, штук	Стоимость актива	Доля от общей стоимости активов, %	Наименование биржи	Примечание
1	2	3	4	5	6	7	8	9	10	11
Итого	X	X	X	X	X	X	0.00	0.00	X	X

2.11. Иные ценные бумаги

№ строки	Сведения, позволяющие определенно установить ценные бумаги	ИНН лица, обязанного по ценным бумагам	Количество в составе активов, штук	Стоимость актива	Доля от общей стоимости активов, %	Примечание
1	2	3	4	5	6	7
Итого	X	X	X	0.00	0.00	X

Подраздел 3. Ценные бумаги иностранных эмитентов

3.1. Облигации иностранных коммерческих организаций

№ строки	Наименование эмитента	Код государства регистрации (инкорпорации) эмитента	TIN эмитента	Регистрационный номер выпуска	Код ISIN (если присвоен)	Дата погашения	Количество в составе активов, штук	Стоимость актива	Доля от общей стоимости активов, %	Наименование биржи	Примечание
1	2	3	4	5	6	7	8	9	10	11	12
Итого	X	X	X	X	X	X	X	0.00	0.00	X	X

3.2. Облигации иностранных государств

№ строки	Наименование эмитента	Код государства регистрации (инкорпорации) эмитента	TIN эмитента	Регистрационный номер выпуска	Код ISIN (если присвоен)	Дата погашения	Количество в составе активов, штук	Стоимость актива	Доля от общей стоимости активов, %	Наименование биржи	Примечание
1	2	3	4	5	6	7	8	9	10	11	12
Итого	X	X	X	X	X	X	X	0.00	0.00	X	X

3.3. Облигации международных финансовых организаций

№ строки	Наименование эмитента	TIN эмитента	Регистрационный номер выпуска	Код ISIN (если присвоен)	Дата погашения	Количество в составе активов, штук	Стоимость актива	Доля от общей стоимости активов, %	Наименование биржи	Примечание
1	2	3	4	5	6	7	8	9	10	11
Итого	X	X	X	X	X	X	0.00	0.00	X	X

3.4. Иностранные депозитарные расписки

№ строки	Наименование эмитента	Код государства регистрации (инкорпорации) эмитента	TIN эмитента	Регистрационный номер выпуска	Код ISIN (если присвоен)	Количество в составе активов, штук	Наименование эмитента представленных ценных бумаг	ИНН/TIN эмитента представленных ценных бумаг	Вид представленных ценных бумаг	Регистрационный номер представленных ценных бумаг	Код ISIN представленных ценных бумаг	Код государства регистрации эмитента представленных ценных бумаг	Доля от общей стоимости активов, %	Доля от общего количества размещенных ценных бумаг, %	Наименование биржи	Примечание	
1	2	3	4	5	6	7	8	9	10	11	12	13	14	15	16	17	18

В столбце	17	указано	наименов	ание	информа	ционной	системы,	на	основани	и данных	которой	определя	ется	стоимость	ценной	бумаги в	соответст	вии с	Правилам	и	определе	ния	стоимост	и чистых	активов	Фонда		
	1	JPMORG	AN	CHASE	BANK,	N.A.																						
		USA																										
		00011																										
		0																										
		US91912																										
		E1055																										
		16500.00																										
		Vale S.A.																										
		000																										
		акции																										
		-																										
		BRVALE																										
		ACNORO																										
		BRA																										
		4285119.7																										
		1																										
		4.28																										
		0.00																										
		Блумберг																										

2	CITIBAN K.NA	USA	15526647 0	US088606 1086	3000.00	BHP BILLITON LIMITED	акции	-	AU00000 0BHP4	AUS	5346735.0 8	5.34	0.00	Блумберг	В столбце 17 указано наименов ание информа ционной системы. на основани и данных которой определя ется стоимость ценной бумаги в соответст вии с Правилам и определе ния стоимост и чистых активов Фонда
3	THE BANK OF NEW YORK MELLON	USA	13261495 9	US40425 X4079	22661.00	HMS HYDRAU LIC MACHIN ES AND SYSTEM S GROUP PLC	акции	-	CY01042 30913	CYP	6139731.6 8	6.13	0.00	London Stock Exchange	-
Итого											15771586. 47	15.75	0.00		X

3.5. План (акции) иностранных инвестиционных фондов

№ строки	Наименование инвестиционного фонда	Код государства регистрации (инкорпорации) инвестиционного фонда	TIN инвестиционного фонда	Вид ценных бумаг инвестиционного фонда	Наименование лица, выдавшего паи (выпустившего акции (если выдачу паев (выпуск акций) осуществил инвестиционный фонд))	Код ISIN (если присвоен)	Количество в составе активов, штук	Стоимость актива	Доля от общей стоимости активов, %	Доля от общего количества размещенных ценных бумаг, %	Наименование биржи	Примечание
1		3	4	5	6	7	8	9	10	11	12	13
Итого	X	X	X	X	X	X	X	0.00	0.00	0.00	X	X

3.6. Акции иностранных акционерных обществ

№ строки	Наименование эмитента	Код государства регистрации (инкорпорации) эмитента	TIN эмитента	Регистрационный номер выпуска	Код ISIN (если присвоен)	Количество в составе активов, штук	Стоимость актива	Доля от общей стоимости активов, %	Доля от общего количества размещенных ценных бумаг, %	Наименование биржи	Примечание
1		3	4	5	6	7	8	9	10	11	12
1	United Company RUSAL PLC	JEU	94939	0	JE00B5BCW814	369000.00	7487010.00	7.47	0.00	ЗАО "ФБ ММВБ"	-
Итого	X	X	X	X	X	X	7487010.00	7.47	0.00	X	X

3.7. Другие ценные бумаги

№ строки	Сведения, позволяющие определить установить ценные бумаги	TIN лица, обязанного по ценным бумагам	Количество в составе активов, штук	Стоимость актива	Доля от общей стоимости активов, %	Примечание
1		3	4	5	6	7
Итого	X	X	X	0.00	0.00	X

Подраздел 4. Недвижимое имущество и права аренды недвижимого имущества

4.1. Недвижимое имущество

№ строки	Кадастровый номер объекта (если имеется)	Вид объекта	Назначение объекта недвижимого имущества (для земельных участков – категория земель и вид разрешенного использования)	Код государства, на территории которого располагается объект недвижимости	Адрес (местоположение) объекта	Стоимость актива	Примечание
1	2	3	4	5	6	7	8
Итого	X	X	X	X	X	0.00	X

4.2. Право аренды недвижимого имущества

4.2.1. Право аренды недвижимого имущества (арендодатель – физическое лицо)

№ строки	Фамилия, имя, отчество (при наличии) арендодателя	Сведения о документе, удостоверяющем личность арендодателя	Кадастровый номер объекта (если имеется)	Вид объекта	Назначение объекта недвижимого имущества (для земельных участков – категория земель и вид разрешенного использования)	Код государства, на территории которого располагается объект недвижимости	Адрес (местоположение) объекта	Дата окончания срока аренды	Стоимость актива	Примечание
1	2	3	4	5	6	7	8	9	10	11
Итого	X	X	X	X	X	X	X	X	0.00	X

4.2.2. Право аренды недвижимого имущества (арендодатель – юридическое лицо)

№ строки	Наименование арендодателя	ОГРН/ТИН арендодателя	Место нахождения арендодателя	Кадастровый номер объекта (если имеется)	Вид объекта	Назначение объекта имущества (для земельных участков – категория земель и вид разрешенного использования)	Код государства, на территории которого располагается объект	Адрес (местоположение) объекта	Дата окончания срока аренды	Стоимость актива	Примечание
1	2	3	4	5	6	7	8	9	10	11	12
Итого	X	X	X	X	X	X	X	X	X	0.00	X

Подраздел 5. Имущественные права (за исключением прав аренды, недвижимого имущества, прав из кредитных договоров и договоров займа и прав требования к кредитной организации выплатить денежный эквивалент драгоценных металлов)

5.1. Имущественные права из договоров участия в долевом строительстве объектов недвижимого имущества

№ строки	Номер договора	Дата заключения договора	Срок исполнения договора	Наименование застройщика	ОГРН/ТИН застройщика	Вид объекта долевого строительства	Назначение объекта долевого строительства	Адрес (местоположение) объекта долевого строительства	Стоимость актива	Доля от общей стоимости активов, %	Примечание
1	2	3	4	5	6	7	8	9	10	11	12
Итого	X	X	X	X	X	X	X	X	0.00	0.00	X

5.2. Имущественные права, связанные с возникновением права собственности на объект недвижимости (его часть) после завершения его строительства (создание) и возникающие из договора, стороной по которому является юридическое лицо, которому принадлежит право собственности или иное вещное право, включая право аренды, на земельный участок, выделенный в установленном порядке для целей строительства объекта недвижимости, и (или) имеющим разрешение на строительство объекта недвижимости на указанном земельном участке, либо юридическое лицо, инвестирующее денежные средства или иное имущество в строительство объекта недвижимости

№ строки	Номер договора	Дата заключения договора	Срок исполнения договора	Наименование контрагента по договору	ОГРН/ТИН контрагента по договору	Вид объекта недвижимости, в отношении которого заключен договор	Назначение объекта недвижимости, в отношении которого заключен договор	Адрес (местоположение) объекта недвижимости, в отношении которого заключен договор	Стоимость актива	Доля от общей стоимости активов, %	Примечание
Итого	X	X	X	X	X	X	X	X	0.00	0.00	X

1	2	3	4	5	6	7	8	9	10	11	12
	X	X	X	X	X	X	X	X	0.00	0.00	X
Итого											

5.3. Имущественные права из договоров, на основании которых осуществляется строительство (создание) объектов недвижимого имущества (в том числе на месте объектов недвижимости) на выделенном в установленном порядке для целей строительства (создания) указанного объекта недвижимости земельном участке, который (право аренды которого) составляет активы акционерного инвестиционного фонда (паевого инвестиционного фонда)

№ строки	Номер договора	Дата заключения договора	Срок исполнения договора	Наименование контрагента по договору	ОГРН/ГПН контрагента по договору	Вид объекта недвижимости, в отношении которого заключен договор	Назначение объекта недвижимости, в отношении которого заключен договор	Адрес (местоположение) объекта недвижимости, в отношении которого заключен договор	Стоимость актива	Доля от общей стоимости активов, %	Примечание
1	2	3	4	5	6	7	8	9	10	11	12
	X	X	X	X	X	X	X	X	0.00	0.00	X
Итого											

5.4. Имущественные права из договоров, на основании которых осуществляется реконструкция объектов недвижимости, составляющих активы акционерного инвестиционного фонда (паевого инвестиционного фонда)

№ строки	Номер договора	Дата заключения договора	Срок исполнения договора	Наименование контрагента по договору	ОГРН/ГПН контрагента по договору	Вид объекта недвижимости, в отношении которого заключен договор	Наименование и назначение объекта недвижимости, в отношении которого заключен договор	Адрес (местоположение) объекта недвижимости, в отношении которого заключен договор	Стоимость актива	Доля от общей стоимости активов, %	Примечание
1	2	3	4	5	6	7	8	9	10	11	12
	X	X	X	X	X	X	X	X	0.00	0.00	X
Итого											

5.5. Иные имущественные права

№ строки	Сведения, позволяющие определенно установить имущественные права	Стоимость актива	Доля от общей стоимости активов, %	Примечание

1	2	3	4	5
Итого	X	0.00	0.00	X

Подраздел 6. Денежные требования по кредитным договорам и договорам займа, в том числе удостоверенные закладными

6.1. Денежные требования по кредитным договорам и договорам займа

6.1.1. Денежные требования по кредитным договорам и договорам займа (должник – физическое лицо)

№ строки	Номер кредитного договора (договора займа)	Дата кредитного договора (договора займа)	Срок исполнения договора	Фамилия, имя, отчество (при наличии) должника по договору	Сведения о документе, удостоверяющем личность должника по договору	Способ обеспечения исполнения обязательств по договору	Стоимость актива	Доля от общей стоимости активов, %	Примечание
1	2	3	4	5	6	7	8	9	10
Итого	X	X	X	X	X	X	0.00	0.00	X

6.1.2. Денежные требования по кредитным договорам и договорам займа (должник – юридическое лицо)

№ строки	Номер кредитного договора (договора займа)	Дата кредитного договора (договора займа)	Срок исполнения договора	Наименование должника по договору	Место нахождения должника по договору	ОГРН/ТПН должника по договору	Способ обеспечения исполнения обязательств по договору	Стоимость актива	Доля от общей стоимости активов, %	Примечание
1	2	3	4	5	6	7	8	9	10	11
Итого	X	X	X	X	X	X	X	0.00	0.00	X

6.2. Закладные

6.2.1. Закладные (должник – физическое лицо)

№ строки	Номер кредитного договора (договора займа)	Дата кредитного договора (договора займа)	Срок исполнения договора	Фамилия, имя, отчество (при наличии) должника по договору	Сведения о документе, удостоверяющем личность должника по договору	Способ обеспечения исполнения обязательств по договору	Стоимость актива	Доля от общей стоимости активов, %	Примечание
1	2	3	4	5	6	7	8	9	10
Итого	X	X	X	X	X	X	0.00	0.00	X

6.2.2. Закладные (должник – юридическое лицо)

№ строки	Номер кредитного договора (договора займа)	Дата кредитного договора (договора займа)	Срок исполнения договора	Наименование должника по договору	Место нахождения должника по договору	ОГРН/ГПН должника по договору	Способ обеспечения исполнения обязательств по договору	Стоимость актива	Доля от общей стоимости активов, %	Примечание
1	2	3	4	5	6	7	8	9	10	11
Итого	X	X	X	X	X	X	X	0.00	0.00	X

Подраздел 7. Иное имущество, не указанное в подразделах 1-6

7.1. Доли в уставных капиталах российских обществ с ограниченной ответственностью

№ строки	Наименование общества с ограниченной ответственностью	ОГРН общества с ограниченной ответственностью	Виды деятельности, осуществляемые обществом с ограниченной ответственностью	Размер доли в уставном капитале российского общества с ограниченной ответственностью, %	Стоимость актива	Доля от общей стоимости активов, %	Примечание
1	2	3	4	5	6	7	8
Итого	X	X	X	X	0.00	0.00	X

7.2. Права участия в уставных капиталах иностранных коммерческих организаций

№ строки	Наименование иностранной коммерческой организации	Код государства регистрации (инкорпорации) иностранной коммерческой организации	TIN иностранной коммерческой организации	Виды деятельности, осуществляемые иностранной коммерческой организацией	Размер прав участия в уставном капитале иностранной коммерческой организации, %	Стоимость актива	Доля от общей стоимости активов, %	Примечание
1	2	3	4	5	6	7	8	9
Итого	X	X	X	X	X	0.00	0.00	X

7.3. Проектная документация для строительства или реконструкции объекта недвижимости

№ строки	Вид объекта недвижимого имущества	Назначение объекта недвижимого имущества	Код государства, на территории которого располагается объект недвижимости	Адрес (местоположение) объекта	Назначение проектной документации (для строительства или для реконструкции)	Стоимость актива	Доля от общей стоимости активов, %	Примечание
1	2	3	4	5	6	7	8	9
Итого	X	X	X	X	X	0.00	0.00	X

7.4. Драгоценные металлы

№ строки	Вид драгоценного металла	Масса драгоценного металла, грамм	Место хранения драгоценного металла	Стоимость актива	Доля от общей стоимости активов, %	Примечание
1	2	3	4	5	6	7
Итого	X	0	X	0.00	0.00	X

7.5. Требования к кредитной организации выплатить денежный эквивалент драгоценных металлов по текущему курсу

№ строки	Вид драгоценного металла	Масса драгоценного металла, в отношении которого в состав активов входит требование к кредитной организации, грамм	Наименование кредитной организации, требование к которой входит в состав активов	ОГРН кредитной организации, требование к которой входит в состав активов фонда	Стоимость актива	Доля от общей стоимости активов, %	Примечание
Итого	X	0	X	X	0.00	0.00	X

1	2	3	4	5	6	7	8
	X	X	X	X	0.00		
Итого					0.00		X

7.6. Художественные ценности

№ строки	Сведения, позволяющие определенно установить художественную ценность	Количество в составе активов, штук	Стоимость актива	Доля от общей стоимости активов, %	Примечание
1	2	3	4	5	6
Итого	X	X	0.00	0.00	X

7.7. Иное имущество, не указанное в таблицах 7.1 - 7.6

№ строки	Сведения, позволяющие определенно установить имущество	Количество в составе активов, штук	Стоимость актива	Доля от общей стоимости активов, %	Примечание
1	2	3	4	5	6
Итого	X	X	0.00	0.00	X

Подраздел 8. Дебиторская задолженность

8.1. Дебиторская задолженность (должник – физическое лицо)

№ строки	Вид (описание) задолженности	Основание возникновения задолженности	Дата окончания срока погашения задолженности	Фамилия, имя, отчество (при наличии) должника	Сведения о документе, удостоверяющем личность должника	Сумма дебиторской задолженности для расчета стоимости чистых активов	Сумма дебиторской задолженности. Фактическая сумма задолженности	Доля от общей стоимости активов, %	Примечание
1	2	3	4	5	6	7	8	9	10
Итого	X	X	X	X	X	0.00	0.00	0.00	X

8.2. Дебиторская задолженность (должник – юридическое лицо)

№ строки	Вид (описание) задолженности	Основание возникновения задолженности	Дата окончания срока погашения задолженности	Наименование должника	Место нахождения должника	ОГРН/ TIN должника по договору	Сумма дебиторской задолженности для расчета стоимости чистых активов	Сумма дебиторской задолженности. Фактическая сумма задолженности	Доля от общей стоимости активов, %	Примечание
1	2	3	4	5	6	7	8	9	10	11
1	Средства, находящиеся у профессиональных участников рынка ценных бумаг	Заявление на присоединение к Регламенту оказания брокерских услуг на финансовых рынках ООО "УРАЛСИБ Капитал-Финансовые услуги" от 21.05.2009 № ВЕ2009ДК02745 Т_11	не установлена	Общество с ограниченной ответственностью "УРАЛСИБ Капитал-Финансовые услуги"	г. Москва	1047796391257	30935344.16	30935344.16	30.88	-
2	Средства, находящиеся у профессиональных участников рынка ценных бумаг	Заявление на присоединение к Регламенту оказания брокерских услуг на международных финансовых рынках ООО "УРАЛСИБ Капитал-Финансовые услуги" от 24.09.2012 № ВЕ2012ДК02745 Т_06	не установлена	Общество с ограниченной ответственностью "УРАЛСИБ Капитал-Финансовые услуги"	г. Москва	1047796391257	2197775.69	2197775.69	2.19	-
Итого	X	X	X	X	X	X	33133119.85	33133119.85	33.07	X

II. Расшифровки раздела IV «Обязательства»

i. Кредиторская задолженность (кредитор – физическое лицо)

№ строки	Вид (описание) задолженности	Основание возникновения задолженности	Дата окончания срока погашения задолженности	Наименование кредитора	Место нахождения кредитора	Сведения о документе, удостоверяющем личность кредитора	Сумма кредиторской задолженности	Доля от общей величины обязательств, %	Примечание
1	Оплата заявки	Заявка на погашение 206874-A001	08.06.2016	СОКОЛОВ ДМИТРИЙ ВИКТОРОВИЧ		Паспорт Серия 80 15 Номер 188729	697405.77	23.56	-
2	Оплата заявки	Заявка на погашение 209189-U280	07.06.2016	НЕВЕРОВИЧ ОЛЕГ ЛЕОНИДОВИЧ		Паспорт Серия 80 07 Номер 490560	19640.81	0.66	-
3	Оплата заявки	Заявка на погашение	Не установлена	Хрулов Владимир Афанасьевич		Паспорт Серия 45 05 Номер 681287	1657685.97	56.01	-
4	Оплата заявки	Заявка на погашение 209269-U024	10.06.2016	МИЛОВИДОВ ОЛЕГ ИВАНОВИЧ		Паспорт Серия 45 10 Номер 099174	3320.76	0.11	-
Итого	X	X	X	X	X	X	2378053.31	80.34	X

2. Кредиторская задолженность (кредитор – юридическое лицо)

№ строки	Вид (описание) задолженности	Основание возникновения задолженности	Дата окончания срока погашения задолженности	Наименование кредитора	Место нахождения кредитора	ОГРН/ТИН кредитора по договору	Сумма кредиторской задолженности	Доля от общей величины обязательств, %	Примечание
1	Расчеты с Управляющей компанией по вознаграждению	Правила доверительного управления	15.06.2016	АО "УК УРАЛСИБ"	г. Москва	1027739003489	276071.90	9.33	-
2	Расчеты со Специализированым депозитарием	Договор со Специализированым депозитарием №35 от 21.11.2007	20.06.2016	ЗАО "Специализированный депозитарный центр"	г. Москва	1027739001531	4732.67	0.16	-
3	Расчеты с Регистратором	Договор с Регистратором №ДП/691-РЕГ/2007 от 22.11.2007	10.06.2016	АО "Независимая регистраторская компания"	г. Москва	1027739063087	13573.47	0.46	-
4	Задолженность по скидкам/надбавкам	Правила доверительного управления	31.05.2016	АО "УК УРАЛСИБ"	г. Москва	1027739003489	106417.24	3.60	-
Итого	X	X	X	X	X	X	400795.28	13.55	X

Пояснительная записка к справке о стоимости чистых активов

Информация о фактах совершения ошибок, потребовавших перерасчета стоимости чистых активов, а также о принятых мерах по исправлению и последствиях исправления таких ошибок

№ строки	Информация о фактах совершения ошибок, потребовавших перерасчета стоимости чистых активов	Информация о принятых мерах по исправлению ошибок	Информация о последствиях исправления ошибок
1	2	3	4

Информация о фактах возникновения разногласий со специализированным депозитарием при расчете стоимости чистых активов, а также о принятых мерах по преодолению этих разногласий

№ строки	Информация о фактах возникновения разногласий со специализированным депозитарием при расчете стоимости чистых активов	Информация о принятых мерах по преодолению этих разногласий
1	2	3

Сведения о событиях, которые оказали существенное влияние на стоимость чистых активов акционерного инвестиционного фонда или чистых активов паевого инвестиционного фонда

№ строки	Сведения о событиях, которые оказали существенное влияние на стоимость чистых активов акционерного инвестиционного фонда или чистых активов паевого инвестиционного фонда
1	2
	РАСПАДСКАЯ АОИ, RU000A0B90N8 (-10.43%)
	UNITED COMPANY RUSAL PLC, JE00B5BCW814 (-13.48%)
	VALE SA, US91912E1055 (-29.66%)
	BHP BILLITON LTD, US0886061086 (-12.66%)
	HMS HYDRAULIC MACHINES & SYSTE_GDR, US40425X4079 (15.91%)

Информация о требованиях и обязательствах по опционным и (или) фьючерным договорам (контрактам)

№ строки	Информация о требованиях и обязательствах по опционным и фьючерсным договорам (контрактам)	Сведения о базовом активе срочного договора (контракта), имуществом которого владеют активы акционерного инвестиционного фонда (паевого инвестиционного фонда), либо являются базовым активом срочного договора (контракта), финансовые инструменты по которому составляют активы акционерного инвестиционного фонда (паевого инвестиционного фонда)										Сведения об оценочной стоимости базовых активов	Сведения об активах акционерного фонда (паевого инвестиционного фонда), составляющих совокупной короткой позиции по указанным срочным контрактам
		вид	категория (тип)	выпуск	транш	серия ценной бумаги	наименование эмитента ценной бумаги (лица, обязанного по ценной бумаге)	наименование биржевого товара, индекса или иностранной валюты	8	9	10		
1	2	3	4	5	6	7	8	9	10	11			
1	Фьючерс "длинная позиция"	-	-	-	-	-	-	Доллары США	29 737 125.00	Российские рубли 31801438.91; Доллары США 5269341.89;			
Оценочная стоимость базовых активов по всем срочным контрактам, финансовые инструменты по которым составляют активы акционерного или паевого инвестиционного фонда										29 737 125.00			

Иная информация

Иная информация	
№ строки	2
1	




Руководитель акционерного инвестиционного фонда
(управляющей компании паевого инвестиционного фонда)

Успенский Андрей Маркович
(инициалы, фамилия)

Уполномоченное лицо специализированного депозитария
акционерного инвестиционного фонда (пасвого инвестиционного фонда)

Волкова Ольга Семеновна
(инициалы, фамилия)



Справка о стоимости чистых активов, в том числе стоимости активов (имущества) акционерного инвестиционного фонда (паевого инвестиционного фонда)

Код формы по ОКУД 0420502
Месячная

Раздел I. Реквизиты акционерного инвестиционного фонда (паевого инвестиционного фонда)

Полное наименование акционерного инвестиционного фонда (полное название паевого инвестиционного фонда)	Номер лицензии акционерного инвестиционного фонда (регистрационный номер правил доверительного управления паевым инвестиционным фондом)	Полное наименование управляющей компании акционерного инвестиционного фонда (паевого инвестиционного фонда)	Номер лицензии управляющей компании акционерного инвестиционного фонда (паевого инвестиционного фонда)
1	2	3	4
Открытый паевой инвестиционный фонд акций "УРАЛСИБ Природные ресурсы"	1143-94140753	Акционерное общество "Управляющая компания УРАЛСИБ"	21-000-1-00037

Раздел II. Параметры справки о стоимости чистых активов

Текущая отчетная дата	Предыдущая отчетная дата	Код валюты, в которой определена стоимость чистых активов
1	2	3
30.06.2016	31.05.2016	RUB

Раздел III. Активы

Подраздел 1. Денежные средства

Наименование показателя	Код строки	Сумма на текущую отчетную дату	Сумма на предыдущую отчетную дату	Доля от общей стоимости активов на текущую отчетную дату, %	Доля от стоимости чистых активов на текущую отчетную дату, %
1	2	3	4	5	6
Денежные средства – всего	01	3106476,63	4232039,00	3,28	3,30
в том числе: на счетах в кредитных организациях – всего	01.01	3106476,63	4232039,00	3,28	3,30
в том числе: в валюте Российской Федерации	01.01.01	577954,29	1631810,91	0,61	0,61
в иностранной валюте	01.01.02	2528522,34	2600228,09	2,67	2,69
на счетах по депозиту в кредитных организациях – всего	01.02	0,00	0,00	0,00	0,00
в том числе: в валюте Российской Федерации	01.02.01	0,00	0,00	0,00	0,00
в иностранной валюте	01.02.02	0,00	0,00	0,00	0,00

Подраздел 2. Ценные бумаги российских эмитентов (за исключением залоговых)

Наименование показателя	Код строки	Сумма (стоимость) на текущую отчетную дату	Сумма (стоимость) на предыдущую отчетную дату	Доля от общей стоимости активов на текущую отчетную дату, %	Доля от стоимости чистых активов на текущую отчетную дату, %
1	2	3	4	5	6
Ценные бумаги российских эмитентов - всего	02	38622300,00	39561500,00	40,77	41,04
в том числе: облигации российских хозяйственных обществ (за исключением облигаций с ипотечным покрытием) – всего	02.01	0,00	0,00	0,00	0,00

из них: биржевые облигации российских хозяйственных обществ	02.01.01	0,00	0,00	0,00	0,00
государственные ценные бумаги Российской Федерации	02.02	0,00	0,00	0,00	0,00
государственные ценные бумаги субъектов Российской Федерации	02.03	0,00	0,00	0,00	0,00
муниципальные ценные бумаги	02.04	0,00	0,00	0,00	0,00
российские депозитарные расписки	02.05	0,00	0,00	0,00	0,00
инвестиционные паевые инвестиционных фондов	02.06	0,00	0,00	0,00	0,00
акции российских акционерных обществ – всего	02.07	38622300,00	39561500,00	40,77	41,04
в том числе: акции публичных акционерных обществ	02.07.01	38622300,00	39561500,00	40,77	41,04
акции непубличных акционерных обществ	02.07.02	0,00	0,00	0,00	0,00
векселя российских хозяйственных обществ	02.08	0,00	0,00	0,00	0,00
ипотечные ценные бумаги – всего	02.09	0,00	0,00	0,00	0,00
в том числе: облигации с ипотечным покрытием	02.09.01	0,00	0,00	0,00	0,00
ипотечные сертификаты участия	02.09.02	0,00	0,00	0,00	0,00
иные ценные бумаги	02.10	0,00	0,00	0,00	0,00

Подраздел 3. Ценные бумаги иностранных эмитентов

Наименование показателя	Код строки	Сумма (стоимость) на текущую отчетную дату	Сумма (стоимость) на предыдущую отчетную дату	Доля от общей стоимости активов на текущую отчетную дату, %	Доля от стоимости чистых активов на текущую отчетную дату, %
1	2	3	4	5	6
Ценные бумаги иностранных эмитентов – всего	03	24195775,07	23258596,47	25,54	25,71
в том числе: облигации иностранных эмитентов – всего	03.01	0,00	0,00	0,00	0,00
в том числе: облигации иностранных коммерческих организаций	03.01.01	0,00	0,00	0,00	0,00
облигации иностранных государств	03.01.02	0,00	0,00	0,00	0,00
облигации международных финансовых организаций	03.02	0,00	0,00	0,00	0,00
иностраные депозитарные расписки	03.03	16767805,07	15771586,47	17,70	17,82
паи (акции) иностранных инвестиционных фондов	03.04	0,00	0,00	0,00	0,00
акции иностранных акционерных обществ	03.05	7427970,00	7487010,00	7,84	7,89
иные ценные бумаги	03.06	0,00	0,00	0,00	0,00

Подраздел 4. Недвижимое имущество и права аренды недвижимого имущества

Наименование показателя	Код строки	Сумма (стоимость) на текущую отчетную дату	Сумма (стоимость) на предыдущую отчетную дату	Доля от общей стоимости активов на текущую отчетную дату, %	Доля от стоимости чистых активов на текущую отчетную дату, %
1	2	3	4	5	6
Недвижимое имущество и права аренды на недвижимое имущество – всего	04	0,00	0,00	0,00	0,00
в том числе: недвижимое имущество, находящееся на территории Российской Федерации – всего	04.01	0,00	0,00	0,00	0,00

из него: объекты незавершенного строительства	04.01.01	0,00	0,00	0,00	0,00
недвижимое имущество, находящееся на территории иностранных государств – всего	04.02	0,00	0,00	0,00	0,00
из него: объекты незавершенного строительства	04.02.01	0,00	0,00	0,00	0,00
права аренды недвижимого имущества, находящегося на территории Российской Федерации	04.03	0,00	0,00	0,00	0,00
права аренды недвижимого имущества, находящегося на территории иностранных государств	04.04	0,00	0,00	0,00	0,00

Подраздел 5. Имущественные права (за исключением прав аренды недвижимого имущества, прав из кредитных договоров и договоров займа и прав требования к кредитной организации выплатить денежный эквивалент драгоценных металлов)

Наименование показателя	Код строки	Сумма (стоимость) на текущую отчетную дату	Сумма (стоимость) на предыдущую отчетную дату	Доля от общей стоимости активов на текущую отчетную дату, %	Доля от стоимости чистых активов на текущую отчетную дату, %
1	2	3	4	5	6
Имущественные права – всего	05	0,00	0,00	0,00	0,00
в том числе: имущественные права из договоров участия в долевом строительстве объектов недвижимого имущества	05.01	0,00	0,00	0,00	0,00
имущественные права, связанные с возникновением права собственности на объект недвижимости (его часть) после завершения его строительства (создание) и возникающие из договора, стороной по которому является юридическое лицо, которому принадлежит право собственности или иное вещное право, включая право аренды, на земельный участок, выделенный в установленном порядке для целей строительства объекта недвижимости, и (или) имеющим разрешение на строительство объекта недвижимости на указанном земельном участке, либо юридическое лицо, инвестирующее денежные средства или иное имущество в строительство объекта недвижимости	05.02	0,00	0,00	0,00	0,00
имущественные права из договоров, на основании которых осуществляется строительство (создание) объектов недвижимого имущества (в том числе на месте объектов недвижимости) на выделенном в установленном порядке для целей строительства (создания) указанного объекта недвижимости земельном участке, который (право аренды которого) составляет активы акционерного инвестиционного фонда (паевого инвестиционного фонда)	05.03	0,00	0,00	0,00	0,00
имущественные права из договоров, на основании которых осуществляется реконструкция объектов недвижимости, составляющих активы акционерного инвестиционного фонда (паевого инвестиционного фонда)	05.04	0,00	0,00	0,00	0,00
иные имущественные права	05.05	0,00	0,00	0,00	0,00

Подраздел 6. Денежные требования по кредитным договорам и договорам займа, в том числе удостоверенные закладными

Наименование показателя	Код строки	Сумма (стоимость) на текущую отчетную дату	Сумма (стоимость) на предыдущую отчетную дату	Доля от общей стоимости активов на текущую отчетную дату, %	Доля от стоимости чистых активов на текущую отчетную дату, %
1	2	3	4	5	6

Денежные требования по кредитным договорам и договорам займа, в том числе удостоверенные закладными – всего	06	0,00	0,00	0,00	0,00
в том числе: денежные требования по кредитным договорам и договорам займа, не удостоверенные закладными	06.01	0,00	0,00	0,00	0,00
закладные	06.02	0,00	0,00	0,00	0,00

Подраздел 7. Иное имущество, не указанное в подразделах 1-6

Наименование показателя	Код строки	Сумма (стоимость) на текущую отчетную дату	Сумма (стоимость) на предыдущую отчетную дату	Доля от общей стоимости активов на текущую отчетную дату, %	Доля от стоимости чистых активов на текущую отчетную дату, %
1	2	3	4	5	6
Иное имущество – всего	07	0,00	0,00	0,00	0,00
в том числе: доли в уставных капиталах российских обществ с ограниченной ответственностью	07.01	0,00	0,00	0,00	0,00
права участия в уставных капиталах иностранных коммерческих организаций	07.02	0,00	0,00	0,00	0,00
проектная документация для строительства или реконструкции объекта недвижимости	07.03	0,00	0,00	0,00	0,00
драгоценные металлы и требования к кредитной организации выплатить их денежный эквивалент – всего	07.04	0,00	0,00	0,00	0,00
в том числе: драгоценные металлы	07.04.01	0,00	0,00	0,00	0,00
требования к кредитной организации выплатить денежный эквивалент драгоценных металлов	07.04.02	0,00	0,00	0,00	0,00
художественные ценности	07.05	0,00	0,00	0,00	0,00
иное имущество, не указанное в строках 07.01-07.05	07.06	0,00	0,00	0,00	0,00

Подраздел 8. Дебиторская задолженность

Наименование показателя	Код строки	Сумма (стоимость) на текущую отчетную дату	Сумма (стоимость) на предыдущую отчетную дату	Доля от общей стоимости активов на текущую отчетную дату, %	Доля от стоимости чистых активов на текущую отчетную дату, %
1	2	3	4	5	6
Дебиторская задолженность – всего	08	28818156,33	33133119,85	30,42	30,62
в том числе: средства, находящиеся у профессиональных участников рынка ценных бумаг	08.01	28818156,33	33133119,85	30,42	30,62
по сделкам	08.02	0,00	0,00	0,00	0,00
по процентному (купонному) доходу по денежным средствам на счетах и во вкладах, а также по ценным бумагам	08.03	0,00	0,00	0,00	0,00
прочая	08.04	0,00	0,00	0,00	0,00

Подраздел 9. Общая стоимость активов

Наименование показателя	Код строки	Стоимость на текущую отчетную дату	Стоимость на предыдущую отчетную дату	Доля от стоимости чистых активов на текущую отчетную дату, %
1	2	3	4	5
Общая стоимость активов (сумма строк 01+02+03+04+05+06+07+08)	09	94742708,03	100185255,32	100,67

Раздел IV. Обязательства

Наименование показателя	Код строки	Величина на текущую отчетную дату	Величина на предыдущую отчетную дату	Доля от общей величины обязательств на текущую отчетную дату, %	Доля от стоимости чистых активов на текущую отчетную дату, %
1	2	3	4	5	6
Кредиторская задолженность	10	450048,49	2778848,59	70,81	0,48
Резерв на выплату вознаграждения – всего	11	185511,25	180686,71	29,19	0,20
в том числе: управляющей компании	11.1	2,29	2,37	0,00	0,00
специализированному депозитарию, лицу, осуществляющему ведение реестра, аудиторской организации, оценщику и бирже	11.2	185508,96	180684,34	29,19	0,20
Общая величина обязательств (сумма строк 10+11)	12	635559,74	2959535,30	100,00	0,68

Раздел V. Стоимость чистых активов

Наименование показателя	Код строки	Значение показателя на текущую отчетную дату	Значение показателя на предыдущую отчетную дату
1	2	3	4
Стоимость чистых активов (разность строк 09–12)	13	94107148,29	97225720,02
Количество размещенных акций акционерного инвестиционного фонда (количество выданных инвестиционных паев паевого инвестиционного фонда) – штук	14	10 610,20155	10 843,99025
Стоимость чистых активов акционерного инвестиционного фонда в расчете на одну акцию (расчетная стоимость инвестиционного пая паевого инвестиционного фонда) (частное от деления строк 13/14)	15	8869,50	8965,86

Расшифровки активов и обязательств, принятых к расчету стоимости чистых активов

I. Расшифровки раздела III «Активы»
Подраздел 1. Денежные средства

1.1. Денежные средства на счетах в кредитных организациях

№ строки	Наименование кредитной организации, с которой заключен договор (договоры) банковского счета	ОГРН кредитной организации	Регистрационный номер кредитной организации	Порядковый номер филиала кредитной организации	Код валюты счета	Вид банковского счета (расчетный, другие счета)	Сумма денежных средств	Доля от общей стоимости активов, %	Примечание
1	2	3	4	5	6	7	8	9	10
1	ПАО «БАНК УРАЛСИБ»	1020280000190	2275	-	USD	расчетный	2528522,34	2,67	-
2	ПАО «БАНК УРАЛСИБ»	1020280000190	2275	-	RUB	расчетный	577954,29	0,61	-
Итого	X	X	X	X	X	X	3106476,63	3,28	X

1.2. Денежные средства на счетах по депозиту в кредитных организациях

№ строки	Наименование кредитной организации, в которой открыт счет по депозиту	ОГРН кредитной организации	Регистрационный номер кредитной организации	Порядковый номер филиала кредитной организации	Код валюты счета по депозиту	Срок возврата денежных средств	Сумма денежных средств	Доля от общей стоимости активов, %	Примечание
1	2	3	4	5	6	7	8	9	10
	X	X	X	X	X	X	0,00	0,00	X

Подраздел 2. Ценные бумаги российских эмитентов (за исключением закладных)

2.1. Облигации российских хозяйственных обществ

№ строки	Наименование эмитента	ОГРН эмитента	ИНН эмитента	Организационно-правовая форма эмитента	Государственный регистрационный номер (идентификационный номер) выпуска	Код ISIN (если присвоен)	Дата погашения	Количество в составе активов, штук	Стоимость актива	Доля от общей стоимости активов, %	Наименование биржи	Примечание
1	2	3	4	5	6	7	8	9	10	11	12	13
Итого	X	X	X	X	X	X	X	X	0,00	0,00	X	X

2.2. Государственные ценные бумаги Российской Федерации

№ строки	Наименование эмитента	ОГРН эмитента	ИНН эмитента	Государственный регистрационный номер выпуска	Код ISIN (если присвоен)	Дата погашения	Количество в составе активов, штук	Стоимость актива	Доля от общей стоимости активов, %	Наименование биржи	Примечание
1	2	3	4	5	6	7	8	9	10	11	12
Итого	X	X	X	X	X	X	X	0,00	0,00	X	X

2.3. Государственные ценные бумаги субъектов Российской Федерации

№ строки	Наименование эмитента	Наименование субъекта Российской Федерации, от имени которого выпущены ценные бумаги	ОГРН эмитента	ИНН эмитента	Государственный регистрационный номер выпуска	Код ISIN (если присвоен)	Дата погашения	Количество в составе активов, штук	Стоимость актива	Доля от общей стоимости активов, %	Наименование биржи	Примечание
1	2	3	4	5	6	7	8	9	10	11	12	13
	X	X	X	X	X	X	X	X	0,00	0,00	X	X
Итого									0,00	0,00	X	X

2.4. Муниципальные ценные бумаги

№ строки	Наименование эмитента	Наименование муниципального образования, от имени которого выпущены ценные бумаги, согласно уставу муниципального образования	ОГРН эмитента	ИНН эмитента	Государственный регистрационный номер выпуска	Код ISIN (если присвоен)	Дата погашения	Количество в составе активов, штук	Стоимость актива	Доля от общей стоимости активов, %	Наименование биржи	Примечание
1	2	3	4	5	6	7	8	9	10	11	12	13
	X	X	X	X	X	X	X	X	0,00	0,00	X	X
Итого									0,00	0,00	X	X

2.5. Российские депозитарные расписки

№ строки	Наименование эмитента	ОГРН эмитента	ИНН эмитента	Организационно-правовая форма эмитента	Государственный регистрационный номер (идентификационный номер) выпуска	Код ISIN	Количество в составе активов, штук	Наименование эмитента представленных ценных бумаг	TIN эмитента представленных ценных бумаг	Вид представленных ценных бумаг	Регистрационный номер представленных ценных бумаг	Код ISIN представленных ценных бумаг	Код государства регистрации (инкорпорации) эмитента представленных ценных бумаг	Стоимость актива	Доля от общей стоимости активов, %	Наименование биржи	Примечание
1	2	3	4	5	6	7	8	9	10	11	12	13	14	15	16	17	18
Итого	X	X	X	X	X	X	X	X	X	X	X	X	X	0,00	0,00	X	X

2.6. Инвестиционные паи паевых инвестиционных фондов

№ строки	Полное наименование паевого инвестиционного фонда	Регистрационный номер доверительного управления фондом	Наименование управляющей компании паевого инвестиционного фонда	ИНН управляющей компании паевого инвестиционного фонда	Код ISIN (если присвоен)	Количество в составе активов, штук	Стоимость актива	Доля от общей стоимости активов, %	Наименование биржи	Примечание
1	2	3	4	5	6	7	8	9	10	11
Итого	X	X	X	X	X	X	0,00	0,00	X	X

2.7. Акции российских акционерных обществ

№ строки	Наименование эмитента	ОГРН эмитента	ИНН эмитента	Организационно-правовая форма эмитента	Государственный регистрационный номер (идентификационный номер) выпуска	Код ISIN (если присвоен)	Категория акций	Количество в составе активов, штук	Стоимость актива	Доля от общей стоимости активов, %	Наименование биржи	Примечание
№ строки	1	2	3	4	5	6	7	8	9	10	11	12

1	2	3	4	5	6	7	8	9	10	11	12	13
1	Публичное акционерное общество "Северсталь"	102350123690	3528000597	ПАО	1-02-00143-A	RU0009046510	обыкновенные	15000,00	10492500,00	11,07	ЗАО "ФБ ММВБ"	-
2	Открытое акционерное общество "Магнитогорский металлургический комбинат"	102740216683	7414003633	ОАО	1-03-00078-A	RU0009084396	обыкновенные	300000,00	7191000,00	7,59	ЗАО "ФБ ММВБ"	-
3	Публичное акционерное общество "Новолипецкий металлургический комбинат"	102480082312	4823006703	ПАО	1-01-00102-A	RU0009046452	обыкновенные	150000,00	12450000,00	13,14	ЗАО "ФБ ММВБ"	-
4	Публичное акционерное общество "Распадская"	102420138977	4214002316	ПАО	1-04-21725-N	RU000A0B90N8	обыкновенные	200000,00	5670000,00	5,98	ЗАО "ФБ ММВБ"	-
5	Публичное акционерное общество "Коршуновский горно-обогатительный комбинат"	102380265871	3834002314	ПАО	1-01-20992-F	RU0002155359	обыкновенные	87,00	2818800,00	2,98	ЗАО "ФБ ММВБ"	-
Итого									38622300,00	40,76		X

2.8. Векселя российских хозяйственных обществ

№ строки	Наименование векселедателя	ОГРН векселедателя	ИНН векселедателя	Организационно-правовая форма векселедателя	Срок платежа по векселу	Стоимость актива	Доля от общей стоимости активов, %	Примечание
1	2	3	4	5	6	7	8	9

Итого	X	X	X	X	X	X	X	X	0,00	0,00	X	0,00	X
-------	---	---	---	---	---	---	---	---	------	------	---	------	---

2.9. Облигации с ипотечным покрытием

№ строки	Наименование эмитента	ОГРН эмитента	ИНН эмитента	Организационно-правовая форма эмитента	Государственный регистрационный номер (идентификационный номер) выпуска	Код ISIN (если присвоен)	Дата погашения	Количество в составе активов, штук	Стоимость актива	Доля от общей стоимости активов, %	Наименование биржи	Примечание
1		3	4	5	6	7	8	9	10	11	12	13
Итого	X	X	X	X	X	X	X	X	0,00	0,00	X	X

2.10. Ипотечные сертификаты участия

№ строки	Индивидуальное обозначение, идентифицирующее ипотечные сертификаты участия с ипотечным покрытием	Регистрационный и номер правил доверительного управления ипотечным покрытием	Наименование управляющего ипотечным покрытием	ИНН управляющего ипотечным покрытием	Код ISIN (если присвоен)	Количество в составе активов, штук	Стоимость актива	Доля от общей стоимости активов, %	Наименование биржи	Примечание
1	2	3	4	5	6	7	8	9	10	11
Итого	X	X	X	X	X	X	0,00	0,00	X	X

2.11. Иные ценные бумаги

№ строки	Сведения, позволяющие определенно установить ценные бумаги	ИНН лица, обязанного по ценным бумагам	Количество в составе активов, штук	Стоимость актива	Доля от общей стоимости активов, %	Примечание
1	2	3	4	5	6	7

Итого	X	X	X	X	X	X	X	X	0,00	0,00	0,00	X	X	X
-------	---	---	---	---	---	---	---	---	------	------	------	---	---	---

3.4. Иностранные депозитарные расписки

№ строки	Наименование эмитента	Код государства регистрации (инкорпорации) эмитента	TIN эмитента	Регистрационный номер выпуска	Код ISIN (если присвоен)	Количество в составе активов, штук	Наименование эмитента	ИНН/ТИН эмитента	Вид предоставляемых ценных бумаг	Регистрационный номер предоставляемых ценных бумаг	Код ISIN предоставляемых ценных бумаг	Код государства регистрации (инкорпорации) эмитента представляемых ценных бумаг	Стоимость в активах	Доля от общей стоимости активов, %	Доля от общего количества размещенных ценных бумаг, %	Наименование биржи	Примечание
1	2	3	4	5	6	7	8	9	10	11	12	13	14	15	16	17	18
1	JPMORGAN CHASE BANK, N.A.	USA	00011	0	US91912E1055	16500,00	Vale S.A.	000	акции	-	BRVALEACNOR0	BRA	53648\$8,68	5,66	0,00	Блумберг	В столбце 17 указано наименование информационной системы, на основании данных которой определяются стоимость в денежной единице в соответствии с Правилами и определяемая чистая стоимость активов Фонда

2	CITIBAN K NA	USA	13526647 0	US088606 1086	3000,00	VHP BILLITO N LIMITED	000	акции	-	AU00000 0BHP4	AUS	5505582,6 0	5,81	0,00	Блумберг	В столбце 17 указано наименов ание информа ционной системы, на основани и данных которой определя ется стоимость ценной бумаги в соответст вии с Правилам и определе ния стоимост и чистых активов Фонда					
3	THE BANK OF NEW YORK MELLON	USA	13261495 9	US40425 X4079	22661,00	HMS HYDRAU LIC MACHIN ES AND SYSTEM S GROUP PLC	000	акции	- <td data-bbox="225 1290 256 1400">CY01042 30913</td> <td data-bbox="225 1400 256 1509">CYP</td> <td data-bbox="225 1509 256 1619">5897363,7 9</td> <td data-bbox="225 1619 256 1729">6,22</td> <td data-bbox="225 1729 256 1839">0,00</td> <td data-bbox="225 1839 256 1948">London Stock Exchange</td> <td data-bbox="225 1948 256 2045">-</td>	CY01042 30913	CYP	5897363,7 9	6,22	0,00	London Stock Exchange	-					
Итого																16767805, 07	17,69	0,00	X	X	X

3.5. Паи (акции) иностранных инвестиционных фондов

№ строки	Наименование инвестиционного фонда	Код государства регистрации (инкорпорации) инвестиционного фонда	TIN инвестиционного фонда	Вид ценных бумаг инвестиционного фонда	Наименование лица, выдавшего паи (выпустившего акции (если выдачу паев (выпуск акций) осуществил инвестиционный фонд))	Код ISIN (если присвоен)	Количество в составе активов, штук	Стоимость актива	Доля от общей стоимости активов, %	Доля от общего количества размещенных ценных бумаг, %	Наименование биржи	Примечание
1	2	3	4	5	6	7	8	9	10	11	12	13
Итого	X	X	X	X	X	X	X	0,00	0,00	0,00	X	X

3.6. Акции иностранных акционерных обществ

№ строки	Наименование эмитента	Код государства регистрации (инкорпорации) эмитента	TIN эмитента	Регистрационный номер выпуска	Код ISIN (если присвоен)	Количество в составе активов, штук	Стоимость актива	Доля от общей стоимости активов, %	Доля от общего количества размещенных ценных бумаг, %	Наименование биржи	Примечание
1	2	3	4	5	6	7	8	9	10	11	12
1	United Company RUSAL PLC	JEY	94939	0	JE00B5BCW814	569000,00	7427970,00	7,84	0,00	ЗАО "ФБ ММВБ"	-
Итого	X	X	X	X	X	X	7427970,00	7,84	0,00	X	X

3.7. Иные ценные бумаги

№ строки	Сведения, позволяющие определить установленные ценные бумаги	TIN лица, обязанного по ценным бумагам	Количество в составе активов, штук	Стоимость актива	Доля от общей стоимости активов, %	Примечание
1	2	3	4	5	6	7
1						

Итого	X	X	X	0,00	0,00	X	0,00	X
-------	---	---	---	------	------	---	------	---

Подраздел 4. Недвижимое имущество и права аренды недвижимого имущества

4.1. Недвижимое имущество

№ строки	Кадастровый номер объекта (если имеется)	Вид объекта	Назначение объекта недвижимого имущества (для земельных участков – категория земель и вид разрешенного использования)	Код государства, на территории которого располагается объект недвижимости	Адрес (местоположение) объекта	Стоимость актива	Примечание
1	2	3	4	5	6	7	8
Итого	X	X	X	X	X	0,00	X

4.2. Право аренды недвижимого имущества

4.2.1. Право аренды недвижимого имущества (арендодатель – физическое лицо)

№ строки	Фамилия, имя, отчество (при наличии) арендодателя	Сведения о документе, удостоверяющем личность арендодателя	Кадастровый номер объекта (если имеется)	Вид объекта	Назначение объекта недвижимого имущества (для земельных участков – категория земель и вид разрешенного использования)	Код государства, на территории которого располагается объект недвижимости	Адрес (местоположение) объекта	Дата окончания срока аренды	Стоимость актива	Примечание
1	2	3	4	5	6	7	8	9	10	11
Итого	X	X	X	X	X	X	X	X	0,00	X

4.2.2. Право аренды недвижимого имущества (арендодатель – юридическое лицо)

№ строки	Наименование арендодателя	ОГРН/ЛПН арендодателя	Место нахождения арендодателя	Кадастровый номер объекта (если имеется)	Вид объекта	Назначение объекта недвижимого имущества (для земельных участков – категория земель и вид разрешенного использования)	Код государства, на территории которого располагается объект	Адрес (местоположение) объекта	Дата окончания срока аренды	Стоимость актива	Примечание
1	2	3	4	5	6	7	8	9	10	11	12
Итого	X	X	X	X	X	X	X	X	X	0,00	X

Подраздел 5. Имущественные права (за исключением прав аренды недвижимого имущества, прав из кредитных договоров и договоров займа и прав требования к кредитной организации выплатить денежный эквивалент драгоценных металлов)

5.1. Имущественные права из договоров участия в долевом строительстве объектов недвижимого имущества

№ строки	Номер договора	Дата заключения договора	Срок исполнения договора	Наименование застройщика	ОГРН/ЛПН застройщика	Вид объекта долевого строительства	Назначение объекта долевого строительства	Адрес (местоположение) объекта долевого строительства	Стоимость актива	Доля от общей стоимости активов, %	Примечание
1	2	3	4	5	6	7	8	9	10	11	12
Итого	X	X	X	X	X	X	X	X	0,00	0,00	X

5.2. Имущественные права, связанные с возникновением права собственности на объект недвижимости (его часть) после завершения его строительства (создание) и возникающие из договора, стороной по которому является юридическое лицо, которому принадлежит право собственности или иное вещное право, включая право аренды, на земельный участок, выделенный в установленном порядке для целей строительства объекта недвижимости, и (или) имеющим разрешение на строительство объекта недвижимости на указанном земельном участке, либо юридическое лицо, инвестирующее денежные средства или иное имущество в строительство объекта недвижимости

№ строки	Номер договора	Дата заключения договора	Срок исполнения договора	Наименование контрагента по договору	ОГРН/ГПН контрагента по договору	Вид объекта недвижимости, в отношении которого заключен договор	Назначение объекта недвижимости, в отношении которого заключен договор	Адрес (местоположение) объекта недвижимости, в отношении которого заключен договор	Стоимость актива	Доля от общей стоимости активов, %	Примечание
1	2	3	4	5	6	7	8	9	10	11	12
Итого	X	X	X	X	X	X	X	X	0,00	0,00	X

5.3. Имущественные права из договоров, на основании которых осуществляется строительство (создание) объектов недвижимого имущества (в том числе на месте объектов недвижимости) на выделенном в установленном порядке для целей строительства (создания) указанного объекта недвижимости земельном участке, который (право аренды которого) составляет активы акционерного инвестиционного фонда (паевого инвестиционного фонда)

№ строки	Номер договора	Дата заключения договора	Срок исполнения договора	Наименование контрагента по договору	ОГРН/ГПН контрагента по договору	Вид объекта недвижимости, в отношении которого заключен договор	Назначение объекта недвижимости, в отношении которого заключен договор	Адрес (местоположение) объекта недвижимости, в отношении которого заключен договор	Стоимость актива	Доля от общей стоимости активов, %	Примечание
1	2	3	4	5	6	7	8	9	10	11	12
Итого	X	X	X	X	X	X	X	X	0,00	0,00	X

5.4. Имущественные права из договоров, на основании которых осуществляется реконструкция объектов недвижимости, составляющих активы акционерного инвестиционного фонда (паевого инвестиционного фонда)

№ строки	Номер договора	Дата заключения договора	Срок исполнения договора	Наименование контрагента по договору	ОГРН/ГПН контрагента по договору	Вид объекта недвижимости, в отношении которого заключен договор	Наименование объекта недвижимости, в отношении которого заключен договор	Адрес (местоположение) объекта недвижимости, в отношении которого заключен договор	Стоимость актива	Доля от общей стоимости активов, %	Примечание
Итого	X	X	X	X	X	X	X	X	0,00	0,00	X

1	2	3	4	5	6	7	8	9	10	11	12
	X	X	X	X	X	X	X	X	0,00		X
Итого									0,00		

5.5. Иные имущественные права

№ строки	Сведения, позволяющие определенно установить имущественные права	Стоимость актива	Доля от общей стоимости активов, %	Примечание
1	2	3	4	5
Итого	X	0,00	0,00	X

Подраздел 6. Денежные требования по кредитным договорам и договорам займа, в том числе удостоверенные закладными

6.1. Денежные требования по кредитным договорам и договорам займа

6.1.1. Денежные требования по кредитным договорам и договорам займа (должник – физическое лицо)

№ строки	Номер кредитного договора (договора займа)	Дата кредитного договора (договора займа)	Срок исполнения договора	Наименование должника по договору	Фамилия, имя, отчество (при наличии) должника по договору	Сведения о документе, удостоверяющем личность должника по договору	Способ обеспечения исполнения обязательств по договору	Стоимость актива	Доля от общей стоимости активов, %	Примечание
1	2	3	4	5	6	7	8	9	10	
Итого	X	X	X	X	X	X	0,00	0,00		X

6.1.2. Денежные требования по кредитным договорам и договорам займа (должник – юридическое лицо)

№ строки	Номер кредитного договора (договора займа)	Дата кредитного договора (договора займа)	Срок исполнения договора	Наименование должника по договору	Место нахождения должника по договору	ОГРН/ЛПН должника по договору	Способ обеспечения исполнения обязательств по договору	Стоимость актива	Доля от общей стоимости активов, %	Примечание
1	2	3	4	5	6	7	8	9	10	11

1	2	3	4	5	6	7	8
	X	X	X	X	0,00		X
Итого						0,00	

7.2. Права участия в уставных капиталах иностранных коммерческих организаций

№ строки	Наименование иностранной коммерческой организации	Код государства регистрации (инкорпорации) иностранной коммерческой организации	ТIN иностранной коммерческой организации	Виды деятельности, осуществляемые иностранной коммерческой организацией	Размер прав участия в уставном капитале иностранной коммерческой организации, %	Стоимость актива	Доля от общей стоимости активов, %	Примечание
1	2	3	4	5	6	7	8	9
	X	X	X	X	X	0,00	0,00	X
Итого							0,00	X

7.3. Проектная документация для строительства или реконструкции объекта недвижимости

№ строки	Вид объекта недвижимого имущества	Назначение объекта недвижимого имущества	Код государства, на территории которого располагается объект недвижимости	Адрес (местоположение) объекта	Назначение проектной документации (для строительства или для реконструкции)	Стоимость актива	Доля от общей стоимости активов, %	Примечание
1	2	3	4	5	6	7	8	9
	X	X	X	X	X	0,00	0,00	X
Итого							0,00	X

7.4. Драгоценные металлы

№ строки	Вид драгоценного металла	Масса драгоценного металла, грамм	Место хранения драгоценного металла	Стоимость актива	Доля от общей стоимости активов, %	Примечание
1	2	3	4	5	6	7
	X	0	X	0,00	0,00	X
Итого						

7.5. Требования к кредитной организации выплатить денежный эквивалент драгоценных металлов по текущему курсу

№ строки	Вид драгоценного металла	Масса драгоценного металла, в отношении которого в состав активов входит требование к кредитной организации, грамм	Наименование кредитной организации, требование к которой входит в состав активов	ОГРН кредитной организации, требование к которой входит в состав активов фонда	Стоимость актива	Доля от общей стоимости активов, %	Примечание
1	2	3	4	5	6	7	8
Итого	X	X	X	X	0,00	0,00	X

7.6. Художественные ценности

№ строки	Сведения, позволяющие определенно установить художественную ценность	Количество в составе активов, штук	Стоимость актива	Доля от общей стоимости активов, %	Примечание
1	2	3	4	5	6
Итого	X	X	0,00	0,00	X

7.7. Иное имущество, не указанное в таблицах 7.1 - 7.6

№ строки	Сведения, позволяющие определенно установить имущество	Количество в составе активов, штук	Стоимость актива	Доля от общей стоимости активов, %	Примечание
1	2	3	4	5	6
Итого	X	X	0,00	0,00	X

Подраздел 8. Дебиторская задолженность

8.1. Дебиторская задолженность (должник – физическое лицо)

№ строки	Вид (описание) задолженности	Основание возникновения задолженности	Дата окончания срока погашения задолженности	Фамилия, имя, отчество (при наличии) должника	Сведения о документе, удостоверяющем личность должника	Сумма дебиторской задолженности. Стоимость для расчета стоимости чистых активов	Сумма дебиторской задолженности. Фактическая сумма задолженности	Доля от общей стоимости активов, %	Примечание
1	2	3	4	5	6	7	8	9	10
Итого	X	X	X	X	X	0,00	0,00	0,00	X

8.2. Дебиторская задолженность (должник – юридическое лицо)

№ строки	Вид (описание) задолженности	Основание возникновения задолженности	Дата окончания срока погашения задолженности	Наименование должника	Место нахождения должника	ОГРН/ TIN должника по договору	Сумма дебиторской задолженности. Стоимость для расчета стоимости чистых активов	Сумма дебиторской задолженности. Фактическая сумма задолженности	Доля от общей стоимости активов, %	Примечание
1	2	3	4	5	6	7	8	9	10	11
1	Средства, находящиеся у профессиональных участников рынка ценных бумаг	Заявление на присоединение к Регламенту оказания брокерских услуг на финансовых рынках ООО "УРАЛСИБ Кэпитал-Финансовыe услуги" от 21.05.2009 № ВБ2009ДК02745 Т_11	не установлена	Общество с ограниченной ответственностью "УРАЛСИБ Кэпитал-Финансовыe услуги"	г. Москва	1047796391257	26680936,49	26680936,49	28,16	-

			Заявление на присоединение к Регламенту оказания брокерских услуг на международных финансовых рынках ООО "УРАЛСИБ Кэпитал-Финансовые услуги"	г. Москва	1047796391257	2137219,84	2137219,84	28818156,33	28818156,33	30,42	X
2	Средства, находящиеся у профессиональных участников рынка ценных бумаг	Заявление на присоединение к Регламенту оказания брокерских услуг на международных финансовых рынках ООО "УРАЛСИБ Кэпитал-Финансовые услуги" от 24.09.2012 № ВБ2012ДК02745 TW_06	не установлена	Общество с ограниченной ответственностью "УРАЛСИБ Кэпитал-Финансовые услуги"						2,26	-
Итого	X	X	X	X	X						

II. Расшифровки раздела IV «Обязательства»

1. Кредиторская задолженность (кредитор – физическое лицо)

№ строки	Вид (описание) задолженности	Основание возникновения задолженности	Дата окончания срока погашения задолженности	Фамилия, имя, отчество (при наличии) кредитора	Сведения о документе, удостоверяющем личность кредитора	Сумма кредиторской задолженности	Доля от общей величины обязательств, %	Примечание
1	2	3	4	5	6	7	8	9
1	Оплата заявки	Заявка на погашение 209797-U344	14.07.2016	КАТАЕВ СЕРГЕЙ АЛЕКСАНДРОВИЧ	Паспорт Серия 41 04 Номер 738546	2629,53	0,41	-
2	Оплата заявки	Заявка на погашение 209796-U028	14.07.2016	БУГАЕВ СЕРГЕЙ АЛЬБЕРТОВИЧ	Паспорт Серия 66 07 Номер 383390	12974,40	2,03	-
Итого	X	X	X	X	X	15553,93	2,44	X

2. Кредиторская задолженность (кредитор – юридическое лицо)

№ строки	Вид (описание) задолженности	Основание возникновения задолженности	Дата окончания срока погашения задолженности	Наименование кредитора	Место нахождения кредитора	ОГРН/ОГН кредитора по договору	Сумма кредиторской задолженности	Доля от общей величины обязательств, %	Примечание
1	2	3	4	5	6	7	8	9	10
1									

1	Расчеты с Управляющей компанией по вознаграждению	Правила доверительного управления	15.07.2016	АО "УК УРАЛСИБ"	г. Москва	1027739003489	281401,04	44,28	-
2	Расчеты со Специализированным депозитарием	Договор со Специализированным депозитарием №35 от 21.11.2007	20.07.2016	ЗАО "Специализированный депозитарный центр"	г. Москва	1027739001531	4824,03	0,76	-
3	Расчеты с Регистратором	Договор с Регистратором №ДП/691-РЕГ2007 от 22.11.2007	10.07.2016	АО "Независимая регистраторская компания"	г. Москва	1027739063087	11631,54	1,83	-
4	Задолженность по скидкам/надбавкам	Правила доверительного управления	30.06.2016	АО "УК УРАЛСИБ"	г. Москва	1027739003489	136637,95	21,50	-
Итого	X	X	X	X	X	X	434494,56	68,37	X

Пояснительная записка к справке о стоимости чистых активов

Информация о фактах совершения ошибок, потребовавших перерасчета стоимости чистых активов, а также о принятых мерах по исправлению и последствиях исправления таких ошибок

№ строки	Информация о фактах совершения ошибок, потребовавших перерасчета стоимости чистых активов	Информация о принятых мерах по исправлению ошибок	Информация о последствиях исправления ошибок
1	2	3	4

Информация о фактах возникновения разногласий со специализированным депозитарием при расчете стоимости чистых активов, а также о принятых мерах по преодолению этих разногласий

№ строки	Информация о фактах возникновения разногласий со специализированным депозитарием при расчете стоимости чистых активов	Информация о принятых мерах по преодолению этих разногласий
1	2	3

Сведения о событиях, которые оказали существенное влияние на стоимость чистых активов акционерного инвестиционного фонда или чистых активов паевого инвестиционного фонда

№ строки	Сведения о событиях, которые оказали существенное влияние на стоимость чистых активов акционерного инвестиционного фонда или чистых активов паевого инвестиционного фонда	
1	2	
1	Коршуновский ГОК АО, RU0002153359 (-14.74%)	
2	VALE SA, US91912E1055 (25.20%)	

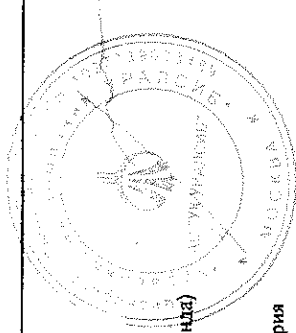
Информация о требованиях и обязательствах по опционным и (или) фьючерсным договорам (контрактам)

№ строки	Информация о требованиях и обязательствах по опционным и (или) фьючерсным договорам (контрактам)	Сведения о базовом активе срочного договора (контракта), имуществом которого являются активы акционерного инвестиционного фонда (паевого инвестиционного фонда), либо являются базовым активом срочного договора (контракта), финансовые инструменты по которому составляют активы акционерного инвестиционного фонда (паевого инвестиционного фонда)							Сведения об оценочной стоимости базовых активов	Сведения об активах акционерного инвестиционного фонда (паевого инвестиционного фонда), составляющих совокупные короткие позиции по указанным срочным контрактам
		вид	категория (тип)	выпуск	транш	серия ценной бумаги	наименование эмитента ценной бумаги (лица, обязанного по ценной бумаге)	наименование биржевого товара, индекса или иностранной валюты		
1		3	4	5	6	7	8	9	10	11
1	Фьючерс "длинная позиция"	-	-	-	-	-	-	Доллары США	28 915 875,00	Российские рубли 26502853,10; Доллары США 5123923,25;
Оценочная стоимость базовых активов по всем срочным контрактам, финансовыми инструментами по которым составляют активы акционерного или паевого инвестиционного фонда									28 915 875,00	

Иная информация

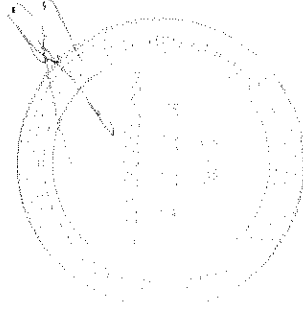
№ строки	Иная информация
1	2

Руководитель акционерного инвестиционного фонда
(управляющей компании паевого инвестиционного фонда)



Успенский Андрей Маркович
(инициалы, фамилия)

Уполномоченное лицо специализированного депозитария
акционерного инвестиционного фонда (паевого инвестиционного фонда)



Волкова Ольга Семеновна
(инициалы, фамилия)

Справка о стоимости чистых активов, в том числе стоимости активов (имущества) акционерного инвестиционного фонда (паевого инвестиционного фонда)

Код формы по ОКУД 0420502
Месячная

Раздел I. Реквизиты акционерного инвестиционного фонда (паевого инвестиционного фонда)

Полное наименование акционерного инвестиционного фонда (полное название паевого инвестиционного фонда)	Номер лицензии акционерного инвестиционного фонда (регистрационный номер правил доверительного управления паевым инвестиционным фондом)	Полное наименование управляющей компании акционерного инвестиционного фонда (паевого инвестиционного фонда)	Номер лицензии управляющей компании акционерного инвестиционного фонда (паевого инвестиционного фонда)
1	2	3	4
Открытый паевой инвестиционный фонд акций "УРАЛСИБ Природные ресурсы"	1143-94140753	Акционерное общество "Управляющая компания УРАЛСИБ"	21-000-1-00037

Раздел II. Параметры справки о стоимости чистых активов

Текущая отчетная дата	Предыдущая отчетная дата	Код валюты, в которой определена стоимость чистых активов
1	2	3
29.07.2016	30.06.2016	RUB

Раздел III. Активы

Подраздел 1. Денежные средства

Наименование показателя	Код строки	Сумма на текущую отчетную дату	Сумма на предыдущую отчетную дату	Доля от общей стоимости активов на текущую отчетную дату, %	Доля от стоимости чистых активов на текущую отчетную дату, %
1	2	3	4	5	6
Денежные средства -- всего	01	3445208.56	3106476.63	3.30	3.32
в том числе: на счетах в кредитных организациях -- всего	01.01	3445208.56	3106476.63	3.30	3.32
в том числе: в валюте Российской Федерации	01.01.01	260717.53	577954.29	0.25	0.25
в иностранной валюте	01.01.02	3184491.03	2528522.34	3.05	3.06
на счетах по депозиту в кредитных организациях -- всего	01.02	0.00	0.00	0.00	0.00
в том числе: в валюте Российской Федерации	01.02.01	0.00	0.00	0.00	0.00
в иностранной валюте	01.02.02	0.00	0.00	0.00	0.00

Подраздел 2. Ценные бумаги российских эмитентов (за исключением закладных)

Наименование показателя	Код строки	Сумма (стоимость) на текущую отчетную дату	Сумма (стоимость) на предыдущую отчетную дату	Доля от общей стоимости активов на текущую отчетную дату, %	Доля от стоимости чистых активов на текущую отчетную дату, %
1	2	3	4	5	6
Ценные бумаги российских эмитентов - всего	02	38552600.00	38622300.00	36.88	37.10
в том числе: облигации российских хозяйственных обществ (за исключением облигаций с ипотечным покрытием) -- всего	02.01	0.00	0.00	0.00	0.00
из них: биржевые облигации российских хозяйственных обществ	02.01.01	0.00	0.00	0.00	0.00
государственные ценные бумаги Российской Федерации	02.02	0.00	0.00	0.00	0.00

государственные ценные бумаги субъектов Российской Федерации	02.03	0.00	0.00	0.00	0.00
муниципальные ценные бумаги	02.04	0.00	0.00	0.00	0.00
российские депозитарные расписки	02.05	0.00	0.00	0.00	0.00
инвестиционные паи паевых инвестиционных фондов	02.06	0.00	0.00	0.00	0.00
акции российских акционерных обществ – всего	02.07	38552600.00	38622300.00	36.88	37.10
в том числе: акции публичных акционерных обществ	02.07.01	38552600.00	38622300.00	36.88	37.10
акции непубличных акционерных обществ	02.07.02	0.00	0.00	0.00	0.00
векселя российских хозяйственных обществ	02.08	0.00	0.00	0.00	0.00
ипотечные ценные бумаги – всего	02.09	0.00	0.00	0.00	0.00
в том числе: облигации с ипотечным покрытием	02.09.01	0.00	0.00	0.00	0.00
ипотечные сертификаты участия	02.09.02	0.00	0.00	0.00	0.00
иные ценные бумаги	02.10	0.00	0.00	0.00	0.00

Подраздел 3. Ценные бумаги иностранных эмитентов

Наименование показателя	Код строки	Сумма (стоимость) на текущую отчетную дату	Сумма (стоимость) на предыдущую отчетную дату	Доля от общей стоимости активов на текущую отчетную дату, %	Доля от стоимости чистых активов на текущую отчетную дату, %
1	2	3	4	5	6
Ценные бумаги иностранных эмитентов – всего	03	22575789.00	24195775.07	21.59	21.73
в том числе: облигации иностранных эмитентов – всего	03.01	0.00	0.00	0.00	0.00
в том числе: облигации иностранных коммерческих организаций	03.01.01	0.00	0.00	0.00	0.00
облигации иностранных государств	03.01.02	0.00	0.00	0.00	0.00
облигации международных финансовых организаций	03.02	0.00	0.00	0.00	0.00
иностраные депозитарные расписки	03.03	14074029.00	16767805.07	13.46	13.55
паи (акции) иностранных инвестиционных фондов	03.04	0.00	0.00	0.00	0.00
акции иностранных акционерных обществ	03.05	8501760.00	7427970.00	8.13	8.18
иные ценные бумаги	03.06	0.00	0.00	0.00	0.00

Подраздел 4. Недвижимое имущество и права аренды недвижимого имущества

Наименование показателя	Код строки	Сумма (стоимость) на текущую отчетную дату	Сумма (стоимость) на предыдущую отчетную дату	Доля от общей стоимости активов на текущую отчетную дату, %	Доля от стоимости чистых активов на текущую отчетную дату, %
1	2	3	4	5	6
Недвижимое имущество и права аренды на недвижимое имущество – всего	04	0.00	0.00	0.00	0.00
в том числе: недвижимое имущество, находящееся на территории Российской Федерации – всего	04.01	0.00	0.00	0.00	0.00
из него: объекты незавершенного строительства	04.01.01	0.00	0.00	0.00	0.00
недвижимое имущество, находящееся на территории иностранных государств – всего	04.02	0.00	0.00	0.00	0.00
из него: объекты незавершенного строительства	04.02.01	0.00	0.00	0.00	0.00
права аренды недвижимого имущества, находящегося на территории Российской Федерации	04.03	0.00	0.00	0.00	0.00

права аренды недвижимого имущества, находящегося на территории иностранных государств	04.04	0.00	0.00	0.00	0.00
---	-------	------	------	------	------

Подраздел 5. Имущественные права (за исключением прав аренды недвижимого имущества, прав из кредитных договоров и договоров займа и прав требования к кредитной организации выплатить денежный эквивалент драгоценных металлов)

Наименование показателя	Код строки	Сумма (стоимость) на текущую отчетную дату	Сумма (стоимость) на предыдущую отчетную дату	Доля от общей стоимости активов на текущую отчетную дату, %	Доля от стоимости чистых активов на текущую отчетную дату, %
1	2	3	4	5	6
Имущественные права – всего	05	0.00	0.00	0.00	0.00
в том числе: имущественные права из договоров участия в долевом строительстве объектов недвижимого имущества	05.01	0.00	0.00	0.00	0.00
имущественные права, связанные с возникновением права собственности на объект недвижимости (его часть) после завершения его строительства (создание) и возникающие из договора, стороной по которому является юридическое лицо, которому принадлежит право собственности или иное вещное право, включая право аренды, на земельный участок, выделенный в установленном порядке для целей строительства объекта недвижимости, и (или) имеющим разрешение на строительство объекта недвижимости на указанном земельном участке, либо юридическое лицо, инвестирующее денежные средства или иное имущество в строительство объекта недвижимости	05.02	0.00	0.00	0.00	0.00
имущественные права из договоров, на основании которых осуществляется строительство (создание) объектов недвижимого имущества (в том числе на месте объектов недвижимости) на выделенном в установленном порядке для целей строительства (создания) указанного объекта недвижимости земельном участке, который (право аренды которого) составляет активы акционерного инвестиционного фонда (паевого инвестиционного фонда)	05.03	0.00	0.00	0.00	0.00
имущественные права из договоров, на основании которых осуществляется реконструкция объектов недвижимости, составляющих активы акционерного инвестиционного фонда (паевого инвестиционного фонда)	05.04	0.00	0.00	0.00	0.00
иные имущественные права	05.05	0.00	0.00	0.00	0.00

Подраздел 6. Денежные требования по кредитным договорам и договорам займа, в том числе удостоверенные закладными

Наименование показателя	Код строки	Сумма (стоимость) на текущую отчетную дату	Сумма (стоимость) на предыдущую отчетную дату	Доля от общей стоимости активов на текущую отчетную дату, %	Доля от стоимости чистых активов на текущую отчетную дату, %
1	2	3	4	5	6
Денежные требования по кредитным договорам и договорам займа, в том числе удостоверенные закладными – всего	06	0.00	0.00	0.00	0.00
в том числе: денежные требования по кредитным договорам и договорам займа, не удостоверенные закладными	06.01	0.00	0.00	0.00	0.00
закладные	06.02	0.00	0.00	0.00	0.00

Подраздел 7. Иное имущество, не указанное в подразделах 1-6

Наименование показателя	Код строки	Сумма (стоимость) на текущую отчетную дату	Сумма (стоимость) на предыдущую отчетную дату	Доля от общей стоимости активов на текущую отчетную дату, %	Доля от стоимости чистых активов на текущую отчетную дату, %
1	2	3	4	5	6
Иное имущество -- всего	07	0.00	0.00	0.00	0.00
в том числе:					
доли в уставных капиталах российских обществ с ограниченной ответственностью	07.01	0.00	0.00	0.00	0.00
права участия в уставных капиталах иностранных коммерческих организаций	07.02	0.00	0.00	0.00	0.00
проектная документация для строительства или реконструкции объекта недвижимости	07.03	0.00	0.00	0.00	0.00
драгоценные металлы и требования к кредитной организации выплатить их денежный эквивалент -- всего	07.04	0.00	0.00	0.00	0.00
в том числе:					
драгоценные металлы	07.04.01	0.00	0.00	0.00	0.00
требования к кредитной организации выплатить денежный эквивалент драгоценных металлов	07.04.02	0.00	0.00	0.00	0.00
художественные ценности	07.05	0.00	0.00	0.00	0.00
иное имущество, не указанное в строках 07.01-07.05	07.06	0.00	0.00	0.00	0.00

Подраздел 8. Дебиторская задолженность

Наименование показателя	Код строки	Сумма (стоимость) на текущую отчетную дату	Сумма (стоимость) на предыдущую отчетную дату	Доля от общей стоимости активов на текущую отчетную дату, %	Доля от стоимости чистых активов на текущую отчетную дату, %
1	2	3	4	5	6
Дебиторская задолженность -- всего	08	39969218.94	28818156.33	38.23	38.47
в том числе:					
средства, находящиеся у профессиональных участников рынка ценных бумаг	08.01	39969218.94	28818156.33	38.23	38.47
по сделкам	08.02	0.00	0.00	0.00	0.00
по процентному (купонному) доходу по денежным средствам на счетах и во вкладах, а также по ценным бумагам	08.03	0.00	0.00	0.00	0.00
прочая	08.04	0.00	0.00	0.00	0.00

Подраздел 9. Общая стоимость активов

Наименование показателя	Код строки	Стоимость на текущую отчетную дату	Стоимость на предыдущую отчетную дату	Доля от стоимости чистых активов на текущую отчетную дату, %
1	2	3	4	5
Общая стоимость активов (сумма строк 01+02+03+04+05+06+07+08)	09	104542816.50	94742708.03	100.62

Раздел IV. Обязательства

Наименование показателя	Код строки	Величина на текущую отчетную дату	Величина на предыдущую отчетную дату	Доля от общей величины обязательств на текущую отчетную дату, %	Доля от стоимости чистых активов на текущую отчетную дату, %
1	2	3	4	5	6
Кредиторская задолженность	10	413082.68	450048.49	64.50	0.40
Резерв на выплату вознаграждения -- всего	11	227321.88	185511.25	35.50	0.22
в том числе:					
управляющей компании	11.1	2.52	2.29	0.00	0.00

специализированному депозитарию, лицу, осуществляющему ведение реестра, аудиторской организации, оценщику и бирже	11.2	227319.36	185508.96	35.50	0.22
Общая величина обязательств (сумма строк 10+11)	12	640404.56	635559.74	100.00	0.62

Раздел V. Стоимость чистых активов

Наименование показателя	Код строки	Значение показателя на текущую отчетную дату	Значение показателя на предыдущую отчетную дату
1	2	3	4
Стоимость чистых активов (разность строк 09–12)	13	103902411.94	94107148.29
Количество размещенных акций акционерного инвестиционного фонда (количество выданных инвестиционных паев паевого инвестиционного фонда) – штук	14	10 533.81361	10 610.20155
Стоимость чистых активов акционерного инвестиционного фонда в расчете на одну акцию (расчетная стоимость инвестиционного пая паевого инвестиционного фонда) (частное от деления строк 13/14)	15	9863.70	8869.50

Расшифровки активов и обязательств, принятых к расчету стоимости чистых активов

I. Расшифровки раздела III «Активы»
Подраздел I. Денежные средства

I.1. Денежные средства на счетах в кредитных организациях

№ строки	Наименование кредитной организации, с которой заключен договор (договоры) банковского счета	ОГРН кредитной организации	Регистрационный номер кредитной организации	Порядковый номер филиала кредитной организации	Код валюты счета	Вид банковского счета (расчетный, другие счета)	Сумма денежных средств	Доля от общей стоимости активов, %	Примечание
1		3	4	5	6	7	8	9	10
1	ПАО «БАНК УРАЛСИБ»	1020280000190	2275	-	USD	расчетный	3184491.03	3.05	-
2	ПАО «БАНК УРАЛСИБ»	1020280000190	2275	-	RUB	расчетный	260717.53	0.25	-
Итого	X	X	X	X	X	X	3445208.56	3.30	X

I.2. Денежные средства на счетах по депозиту в кредитных организациях

№ строки	Наименование кредитной организации, в которой открыт счет по депозиту	ОГРН кредитной организации	Регистрационный номер кредитной организации	Порядковый номер филиала кредитной организации	Код валюты счета по депозиту	Срок возврата денежных средств	Сумма денежных средств	Доля от общей стоимости активов, %	Примечание
1		3	4	5	6	7	8	9	10
	X	X	X	X	X	X	0.00	0.00	X
Итого	X	X	X	X	X	X	0.00	0.00	X

Подраздел 2. Ценные бумаги российских эмитентов (за исключением закладных)

2.1. Облигации российских хозяйственных обществ

№ строки	Наименование эмитента	ОГРН эмитента	ИНН эмитента	Организационно-правовая форма эмитента	Государственный регистрационный номер (идентификационный номер) выпуска	Код ISIN (если присвоен)	Дата погашения	Количество в составе активов, штук	Стоимость актива	Доля от общей стоимости активов, %	Наименование биржи	Примечание
1		3	4	5	6	7	8	9	10	11	12	13
Итого	X	X	X	X	X	X	X	X	0.00	0.00	X	X

2.2. Государственные ценные бумаги Российской Федерации

№ строки	Наименование эмитента	ОГРН эмитента	ИНН эмитента	Государственный регистрационный номер выпуска	Код ISIN (если присвоен)	Дата погашения	Количество в составе активов, штук	Стоимость актива	Доля от общей стоимости активов, %	Наименование биржи	Примечание
1		3	4	5	6	7	8	9	10	11	12
Итого	X	X	X	X	X	X	X	0.00	0.00	X	X

2.3. Государственные ценные бумаги субъектов Российской Федерации

№ строки	Наименование эмитента	Наименование субъекта Российской Федерации, от имени которого выпущены ценные бумаги	ОГРН эмитента	ИНН эмитента	Государственный регистрационный номер выпуска	Код ISIN (если присвоен)	Дата погашения	Количество в составе активов, штук	Стоимость актива	Доля от общей стоимости активов, %	Наименование биржи	Примечание	
1			3	4	5	6	7	8	9	10	11	12	13
Итого	X	X	X	X	X	X	X	X	0.00	0.00	X	X	X

2.4. Муниципальные ценные бумаги

№ строки	Наименование эмитента	Наименование муниципального образования, от имени которого выпущены ценные бумаги, согласно уставу муниципального образования	ОГРН эмитента	ИНН эмитента	Государственный регистрационный номер выпуска	Код ISIN (если присвоен)	Дата погашения	Количество в составе активов, штук	Стоимость актива	Доля от общей стоимости активов, %	Наименование биржи	Примечание
1	2	3	4	5	6	7	8	9	10	11	12	13
	X	X	X	X	X	X	X	X	0.00	0.00	X	X
Итого												

2.5. Российские депозитарные расписки

№ строки	Наименование эмитента	ОГРН эмитента	ИНН эмитента	Организационно-правовая форма эмитента	Государственный регистрационный номер (идентификационный номер) выпуска	Код ISIN	Количество в составе активов, штук	Наименование эмитента ценных бумаг	TTN эмитента представленных ценных бумаг	Вид представленных ценных бумаг	Регистрационный номер представленных ценных бумаг	Код ISIN представленных ценных бумаг	Код государства регистрации (инкорпорации) эмитента представленных ценных бумаг	Стоимость актива	Доля от общей стоимости активов, %	Наименование биржи	Примечание
1	2	3	4	5	6	7	8	9	10	11	12	13	14	15	16	17	18
	X	X	X	X	X	X	X	X	X	X	X	X	X	0.00	0.00	X	X
Итого																	

2.6. Инвестиционные паи паявых инвестиционных фондов

№ строки	Полное наименование инвестиционного фонда	Регистрационный номер доверительного управления фондом	Наименование управляющей компании инвестиционного фонда	ИНН управляющей компании инвестиционного фонда	Код ISIN (если присвоен)	Количество в составе активов, штук	Стоимость актива	Доля от общей стоимости активов, %	Наименование биржи	Примечание
1	2	3	4	5	6	7	8	9	10	11
Итого	X	X	X	X	X	X	0.00	0.00	X	X

2.7. Акции российских акционерных обществ

№ строки	Наименование эмитента	ОГРН эмитента	ИНН эмитента	Организационно-правовая форма эмитента	Государственный регистрационный номер (идентификационный номер) выпуска	Код ISIN (если присвоен)	Категория акций	Количество в составе активов, штук	Стоимость актива	Доля от общей стоимости активов, %	Наименование биржи	Примечание
1	2	3	4	5	6	7	8	9	10	11	12	13
1	Публичное акционерное общество "Северсталь"	1023501236901	3528000597	ПАО	1-02-00143-A	RU0009046510	обыкновенные	15000.00	11901000.00	11.38	ЗАО "ФБ ММВБ"	-
2	Открытое акционерное общество "Магнитогорский металлургический комбинат"	1027402166835	7414003633	ОАО	1-03-00078-A	RU0009084396	обыкновенные	300000.00	8881500.00	8.50	ЗАО "ФБ ММВБ"	-
3	Публичное акционерное общество "Новолипецкий металлургический комбинат"	1024800823123	4823006703	ПАО	1-01-00102-A	RU0009046452	обыкновенные	140000.00	13333600.00	12.75	ЗАО "ФБ ММВБ"	-

4	Публичное акционерное общество "Распадская"	102420138977 2	4214002316	ПАО	1-04-21725-N	RU000A0B90 NS	обыкновенны е	50000.00	1652500.00	1.58	ЗАО "ФБ ММВБ"	-
5	Открытое акционерное общество "Коршуневский горно-обогатительный комбинат"	102380265871 4	3834002314	ОАО	1-01-20992-F	RU000215535 9	обыкновенны е	87.00	2784000.00	2.66	ЗАО "ФБ ММВБ"	-
Итого		X	X	X	X	X	X	3852600.00	36.87	X	X	

2.8. Векселя российских хозяйственных обществ

№ строки	Наименование векселедателя	ОГРН векселедателя	ИНН векселедателя	ИНН векселедателя	Организационно-правовая форма векселедателя	Срок платежа по векселю	Стоимость актива	Доля от общей стоимости активов, %	Примечание
1		2	3	4	5	6	7	8	9
Итого	X	X	X	X	X	X	0.00	0.00	X

2.9. Облигации с ипотечным покрытием

№ строки	Наименование эмитента	ОГРН эмитента	ИНН эмитента	Организационно-правовая форма эмитента	Государственный регистрационный номер (идентификационный номер) выпуска	Код ISIN (если присвоен)	Дата погашения	Количество в составе активов, штук	Стоимость актива	Доля от общей стоимости активов, %	Наименование биржи	Примечание	
1		2	3	4	5	6	7	8	9	10	11	12	13
Итого	X	X	X	X	X	X	X	X	0.00	0.00	X	X	

2.10. Ипотечные сертификаты участия

№ строки	Индивидуальное обозначение, идентифицирующее ипотечные сертификаты участия с ипотечным покрытием	Регистрационный номер правил доверительного управления ипотечным покрытием	Наименование управляющего ипотечным покрытием	ИНН управляющего ипотечным покрытием	Код ISIN (если присвоен)	Количество в составе активов, штук	Стоимость актива	Доля от общей стоимости активов, %	Наименование биржи	Примечание
1	2	3	4	5	6	7	8	9	10	11
Итого	X	X	X	X	X	X	0.00	0.00	X	X

2.11. Иные ценные бумаги

№ строки	Сведения, позволяющие определенно установить ценные бумаги	ИНН лица, обязанного по ценным бумагам	Количество в составе активов, штук	Стоимость актива	Доля от общей стоимости активов, %	Примечание
1	2	3	4	5	6	7
Итого	X	X	X	0.00	0.00	X

Подраздел 3. Ценные бумаги иностранных эмитентов

3.1. Облигации иностранных коммерческих организаций

№ строки	Наименование эмитента	Код государства регистрации (инкорпорации) эмитента	TIN эмитента	Регистрационный номер выпуска	Код ISIN (если присвоен)	Дата погашения	Количество в составе активов, штук	Стоимость актива	Доля от общей стоимости активов, %	Наименование биржи	Примечание
1	2	3	4	5	6	7	8	9	10	11	12
Итого	X	X	X	X	X	X	X	0.00	0.00	X	X

3.2. Облигации иностранных государств

№ строки	Наименование эмитента	Код государства регистрации (инкорпорации) эмитента	TIN эмитента	Регистрационный номер выпуска	Код ISIN (если присвоен)	Дата погашения	Дата погашения	Количество в составе активов, штук	Стоимость актива	Доля от общей стоимости активов, %	Наименование биржи	Примечание
1	2	3	4	5	6	7		8	9	10	11	12
Итого	X	X	X	X	X	X		X	0.00	0.00	X	X

3.3. Облигации международных финансовых организаций

№ строки	Наименование эмитента	TIN эмитента	Регистрационный номер выпуска	Код ISIN (если присвоен)	Дата погашения	Количество в составе активов, штук	Стоимость актива	Доля от общей стоимости активов, %	Наименование биржи	Примечание
1	2	3	4	5	6	7	8	9	10	11
Итого	X	X	X	X	X	X	0.00	0.00	X	X

3.4. Иностраные депозитарные расписки

№ строки	Наименование эмитента	Код государства регистрации (инкорпорации) эмитента	TIN эмитента	Регистрационный номер выпуска	Код ISIN (если присвоен)	Количество в составе активов, штук	Наименование эмитента ценных бумаг	ИИН/TIN эмитента ценных бумаг	Вид предоставляемых ценных бумаг	Регистрационный номер представленных ценных бумаг	Код ISIN представленных ценных бумаг	Код государства регистрации (инкорпорации) эмитента ценных бумаг	Доля от общей стоимости активов, %	Доля от общей стоимости активов, %	Доля от общего количества размещенных ценных бумаг, %	Наименование биржи	Примечание
1	2	3	4	5	6	7	8	9	10	11	12	13	14	15	16	17	18

В столбце	17	указано	наименование	информационной системы,	на	основании	и данных	которой	определяется	стоимость	ценной бумаги в	соответствии с	Правилами	и	определения	стоимости	и чистых	активов	Фонда
1	JP MORGAN CHASE BANK, N.A.	USA	00011	0	US91912E1055	10000,00	Vale S.A.	акции	-	BRVALE ACNORO	BRA	3801468.75	3.64	0.00					Блумберг

2	CITIBAN K NA	USA	13526647 0	0	US088606 1086	2000.00	VHP BILLITO N LIMITED	000	акции	-	AU000000 0BHP4	AUS	3925760.2 5	3.76	0.00	Блумберг	В столбце 17 указано наименов анис информа ционной системы, на основани и данных которой определя ется стоимость ценной бумаги в соответст вии с Правилам и определе ния стоимост и чистых активов Фонда
3	THE BANK OF NEW YORK MELLON	USA	13261495 9	0	US40425 X4079	20000.00	HMS HYDRAU LIC MACHIN ES AND SYSTEM S GROUP PLC	000	акции	-	CY01042 30913	CYP	6346800.0 0	6.07	0.00	London Stock Exchange	-
Итого													14074029. 00	13.47	0.00		X

3.5. Паи (акции) иностранных инвестиционных фондов

№ строки	Наименование инвестционного фонда	Код государства регистрации (инкорпорации и) инвестционного фонда	TIN инвестционного фонда	Вид ценных бумаг инвестционного фонда	Наименование лица, выдавшего паи (выпустившего акции (если выдачу паев (выпуск акций) осуществил не инвестционный фонд))	Код ISIN (если присвоен)	Количество в составе активов, штук	Стоимость актива	Доля от общей стоимости активов, %	Доля от общего количества размещенных ценных бумаг, %	Наименование биржи	Примечание
1	2	3	4	5	6	7	8	9	10	11	12	13
	X	X	X	X	X	X	X	0.00	0.00		X	X
Итого								0.00	0.00			

3.6. Акции иностранных акционерных обществ

№ строки	Наименование эмитента	Код государства регистрации (инкорпорации) эмитента	TIN эмитента	Регистрационный номер выпуска	Код ISIN (если присвоен)	Количество в составе активов, штук	Стоимость актива	Доля от общей стоимости активов, %	Доля от общего количества размещенных ценных бумаг, %	Наименование биржи	Примечание
1	2	3	4	5	6	7	8	9	10	11	12
1	United Company RUSAL PLC	JEY	94939	0	JE00B5BCW814	369000.00	\$501760.00	\$.13	0.00	ЗАО "ФБ ММББ"	-
Итого	X	X	X	X	X	X	\$501760.00	\$.13	0.00	X	X

3.7. Иные ценные бумаги

№ строки	Сведения, позволяющие определенно установить ценные бумаги	TIN лица, обязанного по ценным бумагам	Количество в составе активов, штук	Стоимость актива	Доля от общей стоимости активов, %	Примечание
1	2	3	4	5	6	7
	X	X	X	0.00	0.00	X
Итого				0.00		

Подраздел 4. Недвижимое имущество и права аренды недвижимого имущества

4.1. Недвижимое имущество

№ строки	Кадастровый номер объекта (если имеется)	Вид объекта	Назначение объекта имущества (для земельных участков – категория земель и вид разрешенного использования)	Код государства, на территории которого располагается объект недвижимости	Адрес (местоположение) объекта	Стоимость актива	Примечание
1	2	3	4	5	6	7	8
Итого	X	X	X	X	X	0.00	X

4.2. Право аренды недвижимого имущества

4.2.1. Право аренды недвижимого имущества (арендодатель – физическое лицо)

№ строки	Фамилия, имя, отчество (при наличии) арендодателя	Сведения о документе, удостоверяющем личность арендодателя	Кадастровый номер объекта (если имеется)	Вид объекта	Назначение объекта имущества (для земельных участков – категория земель и вид разрешенного использования)	Код государства, на территории которого располагается объект недвижимости	Адрес (местоположение) объекта	Дата окончания срока аренды	Стоимость актива	Примечание
1	2	3	4	5	6	7	8	9	10	11
Итого	X	X	X	X	X	X	X	X	0.00	X

4.2.2. Право аренды недвижимого имущества (арендодатель – юридическое лицо)

№ строки	Наименование арендодателя	ОГРН/ТИН арендодателя	Место нахождения арендодателя	Кадастровый номер объекта (если имеется)	Вид объекта	Назначение объекта недвижимого имущества (для земельных участков – категория земель и вид разрешенного использования)	Код государства, на территории которого располагается объект	Адрес (местоположение) объекта	Дата окончания срока аренды	Стоимость актива	Примечание
1	2	3	4	5	6	7	8	9	10	11	12
Итого	X	X	X	X	X	X	X	X	X	0.00	X

Подраздел 5. Имущественные права (за исключением прав аренды недвижимого имущества, прав из кредитных договоров и договоров займа и прав требования к кредитной организации выплатить денежный эквивалент драгоценных металлов)

5.1. Имущественные права из договоров участия в долевом строительстве объектов недвижимого имущества

№ строки	Номер договора	Дата заключения договора	Срок исполнения договора	Наименование застройщика	ОГРН/ТИН застройщика	Вид объекта долевого строительства	Назначение объекта долевого строительства	Адрес (местоположение) объекта долевого строительства	Стоимость актива	Доля от общей стоимости активов, %	Примечание
1	2	3	4	5	6	7	8	9	10	11	12
Итого	X	X	X	X	X	X	X	X	0.00	0.00	X

5.2. Имущественные права, связанные с возникновением права собственности на объект недвижимости (его часть) после завершения его строительства (создание) и возникающие из договора, стороной по которому является юридическое лицо, которому принадлежит право собственности или иное вещное право, включая право аренды, на земельный участок, выделенный в установленном порядке для целей строительства объекта недвижимости, и (или) имеющим разрешение на строительство объекта недвижимости на указанном земельном участке, либо юридическое лицо, инвестирующее денежные средства или иное имущество в строительство объекта недвижимости

№ строки	Номер договора	Дата заключения договора	Срок исполнения договора	Наименование контрагента по договору	ОГРН/ТИН контрагента по договору	Вид объекта недвижимости, которого заключен договор	Назначение объекта недвижимости, которого заключен договор	Адрес (местоположение) объекта недвижимости, в отношении которого заключен договор	Стоимость актива	Доля от общей стоимости активов, %	Примечание
Итого	X	X	X	X	X	X	X	X	0.00	0.00	X

1	2	3	4	5	6	7	8	9	10	11	12
	X	X	X	X	X	X	X	X	0.00	0.00	X
Итого											

5.3. Имущественные права из договоров, на основании которых осуществляется строительство (создание) объектов недвижимого имущества (в том числе на месте объектов недвижимости) на выделенном в установленном порядке для целей строительства (создания) указанного объекта недвижимости земельном участке, который (право аренды которого) составляет активы акционерного инвестиционного фонда (паевого инвестиционного фонда)

№ строки	Номер договора	Дата заключения договора	Срок исполнения договора	Наименование контрагента по договору	ОГРН/ГПН контрагента по договору	Вид объекта недвижимости, в отношении которого заключен договор	Назначение объекта недвижимости, в отношении которого заключен договор	Адрес (местоположение) объекта недвижимости, в отношении которого заключен договор	Стоимость актива	Доля от общей стоимости активов, %	Примечание
1	2	3	4	5	6	7	8	9	10	11	12
	X	X	X	X	X	X	X	X	0.00	0.00	X
Итого											

5.4. Имущественные права из договоров, на основании которых осуществляется реконструкция объектов недвижимости, составляющих активы акционерного инвестиционного фонда (паевого инвестиционного фонда)

№ строки	Номер договора	Дата заключения договора	Срок исполнения договора	Наименование контрагента по договору	ОГРН/ГПН контрагента по договору	Вид объекта недвижимости, в отношении которого заключен договор	Наименование и назначение объекта недвижимости, в отношении которого заключен договор	Адрес (местоположение) объекта недвижимости, в отношении которого заключен договор	Стоимость актива	Доля от общей стоимости активов, %	Примечание
1	2	3	4	5	6	7	8	9	10	11	12
	X	X	X	X	X	X	X	X	0.00	0.00	X
Итого											

5.5. Иные имущественные права

№ строки	Сведения, позволяющие определенно установить имущественные права	Стоимость актива	Доля от общей стоимости активов, %	Примечание

1	2	3	4	5
Итого	X	0.00	0.00	X

Подраздел 6. Денежные требования по кредитным договорам и договорам займа, в том числе удостоверенные закладными

6.1. Денежные требования по кредитным договорам и договорам займа

6.1.1. Денежные требования по кредитным договорам и договорам займа (должник – физическое лицо)

№ строки	Номер кредитного договора (договора займа)	Дата кредитного договора (договора займа)	Срок исполнения договора	Фамилия, имя, отчество (при наличии) должника по договору	Сведения о документе, удостоверяющем личность должника по договору	Способ обеспечения исполнения обязательств по договору	Стоимость актива	Доля от общей стоимости активов, %	Примечание
1	2	3	4	5	6	7	8	9	10
Итого	X	X	X	X	X	X	0.00	0.00	X

6.1.2. Денежные требования по кредитным договорам и договорам займа (должник – юридическое лицо)

№ строки	Номер кредитного договора (договора займа)	Дата кредитного договора (договора займа)	Срок исполнения договора	Наименование должника по договору	Место нахождения должника по договору	ОГРН/ТIN должника по договору	Способ обеспечения исполнения обязательств по договору	Стоимость актива	Доля от общей стоимости активов, %	Примечание
1	2	3	4	5	6	7	8	9	10	11
Итого	X	X	X	X	X	X	X	0.00	0.00	X

6.2. Закладные

6.2.1. Закладные (должник – физическое лицо)

№ строки	Номер кредитного договора (договора займа)	Дата кредитного договора (договора займа)	Срок исполнения договора	Фамилия, имя, отчество (при наличии) должника по договору	Сведения о документе, удостоверяющем личность должника по договору	Способ обеспечения исполнения обязательств по договору	Стоимость актива	Доля от общей стоимости активов, %	Примечание
1	2	3	4	5	6	7	8	9	10
Итого	X	X	X	X	X	X	0.00	0.00	X

6.2.2. Залогные (должник – юридическое лицо)

№ строки	Номер кредитного договора (договора займа)	Дата кредитного договора (договора займа)	Срок исполнения договора	Наименование должника по договору	Место нахождения должника по договору	ОГРН/ИН должника по договору	Способ обеспечения исполнения обязательств по договору	Стоимость актива	Доля от общей стоимости активов, %	Примечание
1	2	3	4	5	6	7	8	9	10	11
Итого	X	X	X	X	X	X	X	0.00	0.00	X

Подраздел 7. Иное имущество, не указанное в подразделах 1-6

7.1. Доли в уставных капиталах российских обществ с ограниченной ответственностью

№ строки	Наименование общества с ограниченной ответственностью	ОГРН общества с ограниченной ответственностью	Виды деятельности, осуществляемые обществом с ограниченной ответственностью	Размер доли в уставном капитале российского общества с ограниченной ответственностью, %	Стоимость актива	Доля от общей стоимости активов, %	Примечание
1	2	3	4	5	6	7	8
Итого	X	X	X	X	0.00	0.00	X

7.2. Права участия в уставных капиталах иностранных коммерческих организаций

№ строки	Наименование иностранной коммерческой организации	Код государства регистрации (инкорпорации) иностранной коммерческой организации	TIN иностранной коммерческой организации	Виды деятельности, осуществляемые иностранной коммерческой организацией	Размер прав участия в уставном капитале иностранной коммерческой организации, %	Стоимость актива	Доля от общей стоимости активов, %	Примечание
1	2	3	4	5	6	7	8	9
Итого	X	X	X	X	X	0.00	0.00	X

7.3. Проектная документация для строительства или реконструкции объекта недвижимости

№ строки	Вид объекта недвижимого имущества	Назначение объекта недвижимого имущества	Код государства, на территории которого располагается объект недвижимости	Адрес (местоположение) объекта	Назначение проектной документации (для строительства или для реконструкции)	Стоимость актива	Доля от общей стоимости активов, %	Примечание
1	2	3	4	5	6	7	8	9
Итого	X	X	X	X	X	0.00	0.00	X

7.4. Драгоценные металлы

№ строки	Вид драгоценного металла	Масса драгоценного металла, грамм	Место хранения драгоценного металла	Стоимость актива	Доля от общей стоимости активов, %	Примечание
1	2	3	4	5	6	7
Итого	X	0	X	0.00	0.00	X

7.5. Требования к кредитной организации выплатить денежный эквивалент драгоценных металлов по текущему курсу

№ строки	Вид драгоценного металла	Масса драгоценного металла, в отношении которого в состав активов входит требование к кредитной организации, грамм	Наименование кредитной организации, требование к которой входит в состав активов	ОГРН кредитной организации, требование к которой входит в состав активов фонда	Стоимость актива	Доля от общей стоимости активов, %	Примечание
Итого	X	0	X	X	0.00	0.00	X

1	2	3	4	5	6	7	8
Итого	X	X	X	X	0.00	0.00	X

7.6. Художественные ценности

№ строки	Сведения, позволяющие определенно установить художественную ценность	Количество в составе активов, штук	Сведения, позволяющие определенно установить стоимость актива	Стоимость актива	Доля от общей стоимости активов, %	Примечание
1	2	3	4	5	6	7
Итого	X	X	X	0.00	0.00	X

7.7. Иное имущество, не указанное в таблицах 7.1 - 7.6

№ строки	Сведения, позволяющие определенно установить имущество	Количество в составе активов, штук	Сведения, позволяющие определенно установить стоимость актива	Стоимость актива	Доля от общей стоимости активов, %	Примечание
1	2	3	4	5	6	7
Итого	X	X	X	0.00	0.00	X

Подраздел 8. Дебиторская задолженность

8.1. Дебиторская задолженность (должник – физическое лицо)

№ строки	Вид (описание) задолженности	Основание возникновения задолженности	Дата окончания срока погашения задолженности	Фамилия, имя, отчество (при наличии) должника	Сведения о документе, удостоверяющем личность должника	Сумма дебиторской задолженности. Стоимость для расчета стоимости чистых активов	Сумма дебиторской задолженности. Фактическая сумма задолженности	Доля от общей стоимости активов, %	Примечание
1	2	3	4	5	6	7	8	9	10
Итого	X	X	X	X	X	0.00	0.00	0.00	X

8.2. Дебиторская задолженность (должник – юридическое лицо)

№ строки	Вид (описание) задолженности	Основание возникновения задолженности	Дата окончания срока погашения задолженности	Наименование должника	Место нахождения должника	ОГРН/ TIN должника по договору	Сумма дебиторской задолженности. Стоимость для расчета чистых активов	Сумма дебиторской задолженности. Фактическая сумма задолженности	Доля от общей стоимости активов, %	Примечание
1	2	3	4	5	6	7	8	9	10	11
1	Средства, находящиеся у профессиональных участников рынка ценных бумаг	Заявление на присоединение к Регламенту оказания брокерских услуг на финансовых рынках ООО "УРАЛСИБ Капитал-Финансовы услуги" от 21.05.2009 № ВБ2009ДК02745 Т_11	не установлена	Общество с ограниченной ответственностью "УРАЛСИБ Капитал-Финансовы услуги"	г. Москва	1047796391257	32944629.92	32944629.92	31.51	-
2	Средства, находящиеся у профессиональных участников рынка ценных бумаг	Заявление на присоединение к Регламенту оказания брокерских услуг на международных финансовых рынках ООО "УРАЛСИБ Капитал-Финансовы услуги" от 24.09.2012 № ВБ2012ДК02745 Т_06	не установлена	Общество с ограниченной ответственностью "УРАЛСИБ Капитал-Финансовы услуги"	г. Москва	1047796391257	7024589.02	7024589.02	6.72	-
Итого	X	X	X	X	X	X	39969218.94	39969218.94	38.23	X

II. Расшифровки раздела IV «Обязательства»

1. Кредиторская задолженность (кредитор – физическое лицо)

№ строки	Вид (описание) задолженности	Основание возникновения задолженности	Дата окончания срока погашения задолженности	Фамилия, имя, отчество (при наличии) кредитора	Сведения о документе, удостоверяющем личность кредитора	Сумма кредиторской задолженности	Доля от общей величины обязательств, %	Примечание
1	2	3	4	5	6	7	8	9
1	Оплата заявки	Заявка на погашение 210180-U241	05.08.2016	СУБОТИН АНДРЕЙ ЕВГЕНЬЕВИЧ	Паспорт Серия 40 04 Номер 859917	78590.46	12.27	-
Итого	X	X	X	X	X	78590.46	12.27	X

2. Кредиторская задолженность (кредитор – юридическое лицо)

№ строки	Вид (описание) задолженности	Основание возникновения задолженности	Дата окончания срока погашения задолженности	Наименование кредитора	Место нахождения кредитора	ОГРН/ИН кредитора по договору	Сумма кредиторской задолженности	Доля от общей величины обязательств, %	Примечание
1	2	3	4	5	6	7	8	9	10
1	Расчеты с Управляющей компанией по вознаграждению	Правила доверительного управления	15.08.2016	АО "УК УРАЛСИБ"	г. Москва	1027739003489	291904.26	45.58	-
2	Расчеты со Специализированным депозитарием	Договор со Специализированным депозитарием №35 от 21.11.2007	20.08.2016	ЗАО "Специализированный депозитарный центр"	г. Москва	1027739001531	5004.07	0.78	-
3	Расчеты с Регистратором	Договор с Регистратором №ДП/691-РЕГ2007 от 22.11.2007	10.08.2016	АО "Независимая регистраторская компания"	г. Москва	1027739063087	11566.43	1.81	-
4	Задолженность по скидкам/надбавкам	Правила доверительного управления	29.07.2016	АО "УК УРАЛСИБ"	г. Москва	1027739003489	26017.46	4.06	-
Итого	X	X	X	X	X	X	334492.22	52.23	X

Пояснительная записка к справке о стоимости чистых активов

Информация о фактах совершения ошибок, потребовавших перерасчета стоимости чистых активов, а также о принятых мерах по исправлению и последствиях исправления таких ошибок

№ строки	Информация о фактах совершения ошибок, потребовавших перерасчета стоимости чистых активов	Информация о принятых мерах по исправлению ошибок	Информация о последствиях исправления ошибок
1	2	3	4

Информация о фактах возникновения разногласий со специализированным депозитарием при расчете стоимости чистых активов, а также о принятых мерах по преодолению этих разногласий

№ строки	Информация о фактах возникновения разногласий со специализированным депозитарием при расчете стоимости чистых активов	Информация о принятых мерах по преодолению этих разногласий
1	2	3

Сведения о событиях, которые оказали существенное влияние на стоимость чистых активов акционерного инвестиционного фонда или чистых активов пассивного инвестиционного фонда

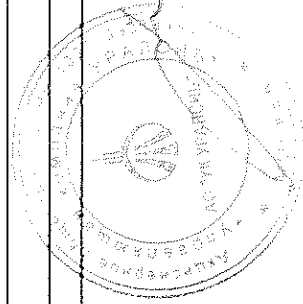
№ строки	Сведения о событиях, которые оказали существенное влияние на стоимость чистых активов акционерного инвестиционного фонда или чистых активов пассивного инвестиционного фонда
1	2
1	Северсталь АОИ2, RU0009046510 (13.42%)
2	Магнитогорский МК АОИЗ, RU0009084396 (23.51%)
3	Новолипецкий МК АОИО, RU0009046452 (14.75%)
4	РАСПАДСКАЯ АОИ1, RU000A0B90N8 (16.58%)
5	UNITED COMPANY RUSAL PLC, JF00B5BCW814 (14.46%)
6	VALE SA, US91912E1055 (16.92%)
7	HMS HYDRAULIC MACHINES & SYSTEMS INC, US40425X4079 (21.94%)

Информация о требованиях и обязательствах по опционным и (или) фьючерным договорам (контрактам)

№ строки	Информация о требованиях и обязательствах по опционным и фьючерсным договорам (контрактам)	Сведения о базовом активе срочного договора (контракта), имуществом права из которого составляют активы акционерного инвестиционного фонда (паевого инвестиционного фонда), либо является базовым активом срочного договора (контракта), финансовых инструментов по которому составляют активы акционерного инвестиционного фонда (паевого инвестиционного фонда)										Сведения об оценочной стоимости базовых активов	Сведения об активах акционерного фонда (паевого инвестиционного фонда), составляющих совокупной короткой позиции по указанным срочным контрактам
		вид	категория (тип)	выпуск	транш	серия ценной бумаги	наименование эмитента ценной бумаги (лица, обязанного по ценной бумаге)	наименование биржевого товара, индекса или иностранной валюты	8	9	10		
1		3	4	5	6	7	8	9				10	11
1	Фьючерс "длинная позиция"	-	-	-	-	-	-	-	Доллары США	29 750 625.00	Российские рубли 26683160.15; Доллары США 18527844.33;		
Оценочная стоимость базовых активов по всем срочным контрактам, финансовым инструментам по которым составляют активы акционерного или паевого инвестиционного фонда												29 750 625.00	

Иная информация

Иная информация	
№ строки	2
1	




Руководитель акционерного инвестиционного фонда
(управляющей компании паевого инвестиционного фонда)

Успенский Андрей Маркович
(инициалы, фамилия)

Уполномоченное лицо специализированного депозитария
акционерного инвестиционного фонда (пассивного инвестиционного фонда)

Козловский Валерий Александрович
(инициалы, фамилия)



Справка о стоимости чистых активов, в том числе стоимости активов (имущества) акционерного инвестиционного фонда (паевого инвестиционного фонда)

Код формы по ОКУД 0420502
Месячная

Раздел I. Реквизиты акционерного инвестиционного фонда (паевого инвестиционного фонда)

Полное наименование акционерного инвестиционного фонда (полное название паевого инвестиционного фонда)	Номер лицензии акционерного инвестиционного фонда (регистрационный номер правил доверительного управления паевым инвестиционным фондом)	Полное наименование управляющей компании акционерного инвестиционного фонда (паевого инвестиционного фонда)	Номер лицензии управляющей компании акционерного инвестиционного фонда (паевого инвестиционного фонда)
1	2	3	4
Открытый паевой инвестиционный фонд акций "УРАЛСИБ Природные ресурсы"	1143-94140753	Акционерное общество "Управляющая компания УРАЛСИБ"	21-000-1-00037

Раздел II. Параметры справки о стоимости чистых активов

Текущая отчетная дата	Предыдущая отчетная дата	Код валюты, в которой определена стоимость чистых активов
1	2	3
31.08.2016	29.07.2016	RUB

Раздел III. Активы

Подраздел 1. Денежные средства

Наименование показателя	Код строки	Сумма на текущую отчетную дату	Сумма на предыдущую отчетную дату	Доля от общей стоимости активов на текущую отчетную дату, %	Доля от стоимости чистых активов на текущую отчетную дату, %
1	2	3	4	5	6
Денежные средства – всего	01	11002323,43	3445208,56	7,88	7,97
в том числе: на счетах в кредитных организациях – всего	01.01	11002323,43	3445208,56	7,88	7,97
в том числе: в валюте Российской Федерации	01.01.01	7875765,03	260717,53	5,64	5,71
в иностранной валюте	01.01.02	3126558,40	3184491,03	2,24	2,27
на счетах по депозиту в кредитных организациях – всего	01.02	0,00	0,00	0,00	0,00
в том числе: в валюте Российской Федерации	01.02.01	0,00	0,00	0,00	0,00
в иностранной валюте	01.02.02	0,00	0,00	0,00	0,00

Подраздел 2. Ценные бумаги российских эмитентов (за исключением заледных)

Наименование показателя	Код строки	Сумма (стоимость) на текущую отчетную дату	Сумма (стоимость) на предыдущую отчетную дату	Доля от общей стоимости активов на текущую отчетную дату, %	Доля от стоимости чистых активов на текущую отчетную дату, %
1	2	3	4	5	6
Ценные бумаги российских эмитентов - всего	02	61069277,50	38552600,00	43,72	44,26
в том числе: облигации российских хозяйственных обществ (за исключением облигаций с ипотечным покрытием) – всего	02.01	0,00	0,00	0,00	0,00

из них: биржевые облигации российских хозяйственных обществ	02.01.01	0,00	0,00	0,00	0,00
государственные ценные бумаги Российской Федерации	02.02	0,00	0,00	0,00	0,00
государственные ценные бумаги субъектов Российской Федерации	02.03	0,00	0,00	0,00	0,00
муниципальные ценные бумаги	02.04	0,00	0,00	0,00	0,00
российские депозитарные расписки	02.05	0,00	0,00	0,00	0,00
инвестиционные паи паевых инвестиционных фондов	02.06	0,00	0,00	0,00	0,00
акции российских акционерных обществ – всего	02.07	61069277,50	38552600,00	43,72	44,26
в том числе: акции публичных акционерных обществ	02.07.01	61069277,50	38552600,00	43,72	44,26
акции непубличных акционерных обществ	02.07.02	0,00	0,00	0,00	0,00
векселя российских хозяйственных обществ	02.08	0,00	0,00	0,00	0,00
ипотечные ценные бумаги – всего	02.09	0,00	0,00	0,00	0,00
в том числе: облигации с ипотечным покрытием	02.09.01	0,00	0,00	0,00	0,00
ипотечные сертификаты участия	02.09.02	0,00	0,00	0,00	0,00
иные ценные бумаги	02.10	0,00	0,00	0,00	0,00

Подраздел 3. Ценные бумаги иностранных эмитентов

Наименование показателя	Код строки	Сумма (стоимость) на текущую отчетную дату	Сумма (стоимость) на предыдущую отчетную дату	Доля от общей стоимости активов на текущую отчетную дату, %	Доля от стоимости чистых активов на текущую отчетную дату, %
1	2	3	4	5	6
Ценные бумаги иностранных эмитентов – всего	03	23409136,44	22575789,00	16,76	16,97
в том числе: облигации иностранных эмитентов – всего	03.01	0,00	0,00	0,00	0,00
в том числе: облигации иностранных коммерческих организаций	03.01.01	0,00	0,00	0,00	0,00
облигации иностранных государств	03.01.02	0,00	0,00	0,00	0,00
облигации международных финансовых организаций	03.02	0,00	0,00	0,00	0,00
иностраные депозитарные расписки	03.03	13172916,24	14074029,00	9,43	9,55
паи (акции) иностранных инвестиционных фондов	03.04	0,00	0,00	0,00	0,00
акции иностранных акционерных обществ	03.05	10236220,20	8501760,00	7,33	7,42
иные ценные бумаги	03.06	0,00	0,00	0,00	0,00

Подраздел 4. Недвижимое имущество и права аренды недвижимого имущества

Наименование показателя	Код строки	Сумма (стоимость) на текущую отчетную дату	Сумма (стоимость) на предыдущую отчетную дату	Доля от общей стоимости активов на текущую отчетную дату, %	Доля от стоимости чистых активов на текущую отчетную дату, %
1	2	3	4	5	6
Недвижимое имущество и права аренды на недвижимое имущество – всего	04	0,00	0,00	0,00	0,00
в том числе: недвижимое имущество, находящееся на территории Российской Федерации – всего	04.01	0,00	0,00	0,00	0,00

из него: объекты незавершенного строительства	04.01.01	0,00	0,00	0,00	0,00
недвижимое имущество, находящееся на территории иностранных государств – всего	04.02	0,00	0,00	0,00	0,00
из него: объекты незавершенного строительства	04.02.01	0,00	0,00	0,00	0,00
права аренды недвижимого имущества, находящегося на территории Российской Федерации	04.03	0,00	0,00	0,00	0,00
права аренды недвижимого имущества, находящегося на территории иностранных государств	04.04	0,00	0,00	0,00	0,00

Подраздел 5. Имущественные права (за исключением прав аренды недвижимого имущества, прав из кредитных договоров и договоров займа и прав требования к кредитной организации выплатить денежный эквивалент драгоценных металлов)

Наименование показателя	Код строки	Сумма (стоимость) на текущую отчетную дату	Сумма (стоимость) на предыдущую отчетную дату	Доля от общей стоимости активов на текущую отчетную дату, %	Доля от стоимости чистых активов на текущую отчетную дату, %
1	2	3	4	5	6
Имущественные права – всего	05	0,00	0,00	0,00	0,00
в том числе:					
имущественные права из договоров участия в долевом строительстве объектов недвижимого имущества	05.01	0,00	0,00	0,00	0,00
имущественные права, связанные с возникновением права собственности на объект недвижимости (его часть) после завершения его строительства (создание) и возникающие из договора, стороной по которому является юридическое лицо, которому принадлежит право собственности или иное вещное право, включая право аренды, на земельный участок, выделенный в установленном порядке для целей строительства объекта недвижимости, и (или) имеющим разрешение на строительство объекта недвижимости на указанном земельном участке, либо юридическое лицо, инвестирующее денежные средства или иное имущество в строительство объекта недвижимости	05.02	0,00	0,00	0,00	0,00
имущественные права из договоров, на основании которых осуществляется строительство (создание) объектов недвижимого имущества (в том числе на месте объектов недвижимости) на выделенном в установленном порядке для целей строительства (создания) указанного объекта недвижимости земельном участке, который (право аренды которого) составляет активы акционерного инвестиционного фонда (паевого инвестиционного фонда)	05.03	0,00	0,00	0,00	0,00
имущественные права из договоров, на основании которых осуществляется реконструкция объектов недвижимости, составляющих активы акционерного инвестиционного фонда (паевого инвестиционного фонда)	05.04	0,00	0,00	0,00	0,00
иные имущественные права	05.05	0,00	0,00	0,00	0,00

Подраздел 6. Денежные требования по кредитным договорам и договорам займа, в том числе удостоверенные закладными

Наименование показателя	Код строки	Сумма (стоимость) на текущую отчетную дату	Сумма (стоимость) на предыдущую отчетную дату	Доля от общей стоимости активов на текущую отчетную дату, %	Доля от стоимости чистых активов на текущую отчетную дату, %
1	2	3	4	5	6

Денежные требования по кредитным договорам и договорам займа, в том числе удостоверенные закладными – всего	06	0,00	0,00	0,00	0,00
в том числе: денежные требования по кредитным договорам и договорам займа, не удостоверенные закладными	06.01	0,00	0,00	0,00	0,00
закладные	06.02	0,00	0,00	0,00	0,00

Подраздел 7. Иное имущество, не указанное в подразделах 1-6

Наименование показателя	Код строки	Сумма (стоимость) на текущую отчетную дату	Сумма (стоимость) на предыдущую отчетную дату	Доля от общей стоимости активов на текущую отчетную дату, %	Доля от стоимости чистых активов на текущую отчетную дату, %
1	2	3	4	5	6
Иное имущество – всего	07	0,00	0,00	0,00	0,00
в том числе: доли в уставных капиталах российских обществ с ограниченной ответственностью	07.01	0,00	0,00	0,00	0,00
права участия в уставных капиталах иностранных коммерческих организаций	07.02	0,00	0,00	0,00	0,00
проектная документация для строительства или реконструкции объекта недвижимости	07.03	0,00	0,00	0,00	0,00
драгоценные металлы и требования к кредитной организации выплатить их денежный эквивалент – всего	07.04	0,00	0,00	0,00	0,00
в том числе: драгоценные металлы	07.04.01	0,00	0,00	0,00	0,00
требования к кредитной организации выплатить денежный эквивалент драгоценных металлов	07.04.02	0,00	0,00	0,00	0,00
художественные ценности	07.05	0,00	0,00	0,00	0,00
иное имущество, не указанное в строках 07.01-07.05	07.06	0,00	0,00	0,00	0,00

Подраздел 8. Дебиторская задолженность

Наименование показателя	Код строки	Сумма (стоимость) на текущую отчетную дату	Сумма (стоимость) на предыдущую отчетную дату	Доля от общей стоимости активов на текущую отчетную дату, %	Доля от стоимости чистых активов на текущую отчетную дату, %
1	2	3	4	5	6
Дебиторская задолженность – всего	08	44215938,22	39969218,94	31,65	32,05
в том числе: средства, находящиеся у профессиональных участников рынка ценных бумаг	08.01	44102591,62	39969218,94	31,57	31,97
по сделкам	08.02	0,00	0,00	0,00	0,00
по процентному (купонному) доходу по денежным средствам на счетах и во вкладах, а также по ценным бумагам	08.03	0,00	0,00	0,00	0,00
прочая	08.04	113346,60	0,00	0,08	0,08

Подраздел 9. Общая стоимость активов

Наименование показателя	Код строки	Стоимость на текущую отчетную дату	Стоимость на предыдущую отчетную дату	Доля от стоимости чистых активов на текущую отчетную дату, %
1	2	3	4	5
Общая стоимость активов (сумма строк 01+02+03+04+05+06+07+08)	09	139696675,59	104542816,50	101,25

Раздел IV. Обязательства

Наименование показателя	Код строки	Величина на текущую отчетную дату	Величина на предыдущую отчетную дату	Доля от общей величины обязательств на текущую отчетную дату, %	Доля от стоимости чистых активов на текущую отчетную дату, %
1	2	3	4	5	6
Кредиторская задолженность	10	1357497,67	413082,68	78,37	0,98
Резерв на выплату вознаграждения – всего	11	374589,27	227321,88	21,63	0,27
в том числе: управляющей компании	11.1	4,23	2,52	0,00	0,00
специализированному депозитарно, лицу, осуществляющему ведение реестра, аудиторской организации, оценщику и бирже	11.2	374585,04	227319,36	21,63	0,27
Общая величина обязательств (сумма строк 10+11)	12	1732086,94	640404,56	100,00	1,25

Раздел V. Стоимость чистых активов

Наименование показателя	Код строки	Значение показателя на текущую отчетную дату	Значение показателя на предыдущую отчетную дату
1	2	3	4
Стоимость чистых активов (разность строк 09–12)	13	137964588,65	103902411,94
Количество размещенных акций акционерного инвестиционного фонда (количество выданных инвестиционных паев паевого инвестиционного фонда) – штук	14	14 298,73895	10 533,81361
Стоимость чистых активов акционерного инвестиционного фонда в расчете на одну акцию (расчетная стоимость инвестиционного пая паевого инвестиционного фонда) (частное от деления строк 13/14)	15	9648,72	9863,70

Расшифровки активов и обязательств, принятых к расчету стоимости чистых активов

**I. Расшифровки раздела III «Активы»
Подраздел I. Денежные средства**

1.1. Денежные средства на счетах в кредитных организациях

№ строки	Наименование кредитной организации, с которой заключен договор (договоры) банковского счета	ОГРН кредитной организации	Регистрационный номер кредитной организации	Порядковый номер филиала кредитной организации	Код валюты счета	Вид банковского счета (расчетный, другие счета)	Сумма денежных средств	Доля от общей стоимости активов, %	Примечание
1	2	3	4	5	6	7	8	9	10
1	ПАО «БАНК УРАЛСИБ»	1020280000190	2275	-	USD	расчетный	3126558,40	2,24	-
2	ПАО «БАНК УРАЛСИБ»	1020280000190	2275	-	RUB	расчетный	7875765,03	5,64	-
Итого	X	X	X	X	X	X	11002323,43	7,88	X

1.2. Денежные средства на счетах по депозиту в кредитных организациях

№ строки	Наименование кредитной организации, в которой открыт счет по депозиту	ОГРН кредитной организации	Регистрационный номер кредитной организации	Порядковый номер филиала кредитной организации	Код валюты счета по депозиту	Срок возврата денежных средств	Сумма денежных средств	Доля от общей стоимости активов, %	Примечание
1	2	3	4	5	6	7	8	9	10
1	X	X	X	X	X	X	0,00	0,00	X

Подраздел 2. Ценные бумаги российских эмитентов (за исключением закладных)

2.1. Облигации российских хозяйственных обществ

№ строки	Наименование эмитента	ОГРН эмитента	ИНН эмитента	Организационно-правовая форма эмитента	Государственный регистрационный номер (идентификационный номер) выпуска	Код ISIN (если присвоен)	Дата погашения	Количество в составе активов, штук	Стоимость актива	Доля от общей стоимости активов, %	Наименование биржи	Примечание
1		3	4	5	6	7	8	9	10	11	12	13
Итого	X	X	X	X	X	X	X	X	0,00	0,00	X	X

2.2. Государственные ценные бумаги Российской Федерации

№ строки	Наименование эмитента	ОГРН эмитента	ИНН эмитента	Государственный регистрационный номер выпуска	Код ISIN (если присвоен)	Дата погашения	Количество в составе активов, штук	Стоимость актива	Доля от общей стоимости активов, %	Наименование биржи	Примечание
1		3	4	5	6	7	8	9	10	11	12
Итого	X	X	X	X	X	X	X	0,00	0,00	X	X

2.3. Государственные ценные бумаги субъектов Российской Федерации

№ строки	Наименование эмитента	Наименование субъекта Российской Федерации, от имени которого выпущены ценные бумаги	ОГРН эмитента	ИНН эмитента	Государственный регистрационный номер выпуска	Код ISIN (если присвоен)	Дата погашения	Количество в составе активов, штук	Стоимость актива	Доля от общей стоимости активов, %	Наименование биржи	Примечание
1	2	3	4	5	6	7	8	9	10	11	12	13
Итого	X	X	X	X	X	X	X	X	0,00	0,00	X	X

2.4. Муниципальные ценные бумаги

№ строки	Наименование эмитента	Наименование муниципального образования, от имени которого выпущены ценные бумаги, согласно уставу муниципального образования	ОГРН эмитента	ИНН эмитента	Государственный регистрационный номер выпуска	Код ISIN (если присвоен)	Дата погашения	Количество в составе активов, штук	Стоимость актива	Доля от общей стоимости активов, %	Наименование биржи	Примечание
1	2	3	4	5	6	7	8	9	10	11	12	13
Итого	X	X	X	X	X	X	X	X	0,00	0,00	X	X

2.5. Российские депозитарные расписки

№ строки	Наименование эмитента	ОГРН эмитента	ИНН эмитента	Организационно-правовая форма эмитента	Государственный регистрационный номер (идентификационный номер) выпуска	Код ISIN	Количество в составе активов, штук	Наименование эмитента представленных ценных бумаг	TIN эмитента представленных ценных бумаг	Вид представленных ценных бумаг	Регистрационный номер представленных ценных бумаг	Код ISIN представленных ценных бумаг	Код государства регистрации (инкорпорации) эмитента представленных ценных бумаг	Стоимость актива	Доля от общей стоимости активов, %	Наименование биржи	Примечание
1		3	4	5	6	7	8	9	10	11	12	13	14	15	16	17	18
Итого	X	X	X	X	X	X	X	X	X	X	X	X	X	0,00	0,00	X	X

2.6. Инвестиционные паи паевых инвестиционных фондов

№ строки	Полное наименование паевого инвестиционного фонда	Регистрационный номер доверительного управления фондом	Наименование управляющей компании паевого инвестиционного фонда	ИНН управляющей компании паевого инвестиционного фонда	Код ISIN (если присвоен)	Количество в составе активов, штук	Стоимость актива	Доля от общей стоимости активов, %	Наименование биржи	Примечание
1		3	4	5	6	7	8	9	10	11
Итого	X	X	X	X	X	X	0,00	0,00	X	X

2.7. Акции российских акционерных обществ

№ строки	Наименование эмитента	ОГРН эмитента	ИНН эмитента	Организационно-правовая форма эмитента	Государственный регистрационный номер (идентификационный номер) выпуска	Код ISIN (если присвоен)	Категория акций	Количество в составе активов, штук	Стоимость актива	Доля от общей стоимости активов, %	Наименование биржи	Примечание

1	2	3	4	5	6	7	8	9	10	11	12	13
1	Публичное акционерное общество "Газпром"	1027700070518	7736050003	ПАО	1-02-00028-A	RU00007661625	обыкновенны с	33000,00	4448730,00	3,18	ЗАО "ФБ ММВБ"	-
2	Публичное акционерное общество "Нефтяная компания "ЛУКОЙЛ"	1027700055769	7708004767	ПАО	1-01-00077-A	RU00009024277	обыкновенны с	1500,00	4384500,00	3,14	ЗАО "ФБ ММВБ"	-
3	Публичное акционерное общество "Газпром нефть"	1025501701686	5504036333	ПАО	1-01-00146-A	RU00009062467	обыкновенны с	32000,00	5507200,00	3,94	ЗАО "ФБ ММВБ"	-
4	Публичное акционерное общество "Аccionepнaя нефтяная Компания "Башнефть"	1020202555240	0274051582	ПАО	1-01-00013-A	RU00007976957	обыкновенны с	1800,00	5670000,00	4,06	ЗАО "ФБ ММВБ"	-
5	Публичное акционерное общество "Северсталь"	1023501236901	3528000597	ПАО	1-02-00143-A	RU00009046510	обыкновенны с	15000,00	11419500,00	8,17	ЗАО "ФБ ММВБ"	-
6	Открытое акционерное общество "Магнитогорский металлургический комбинат"	1027402166835	7414003633	ОАО	1-03-00078-A	RU00009084396	обыкновенны с	289500,00	8773297,50	6,28	ЗАО "ФБ ММВБ"	-
7	Публичное акционерное общество "Новолипецкий металлургический комбинат"	1024800823123	4823006703	ПАО	1-01-00102-A	RU00009046452	обыкновенны с	160000,00	14577600,00	10,44	ЗАО "ФБ ММВБ"	-

8	Открытое акционерное общество "НОВАТЭК"	102630311764 2	6316031581	ОАО	1-02-00268-E	RU000A0DK VSS	обыкновенные	52,50,00	3575250,00	2,56	ЗАО "ФБ ММВБ"	-
9	Публичное акционерное общество "Хоршувовский горно-обогатительный комбинат"	102380265871 4	3834002314	ПАО	1-01-20992-F	RU000215535	обыкновенные	84,00	2713200,00	1,94	ЗАО "ФБ ММВБ"	-
Итого	X	X	X	X	X	X	X	43,71	61069277,50	43,71	X	X

2.8. Векселя российских хозяйственных обществ

№ строки	Наименование векселедателя	ОГРН векселедателя	ИНН векселедателя	ИИН векселедателя	Государственный регистрационный номер (идентификационный номер) выпуска	Код ISIN (если присвоен)	Дата погашения	Количество в составе активов, штук	Стоимость актива	Доля от общей стоимости активов, %	Примечание
1	2	3	4	5	6	7	8	9	10	11	12
Итого	X	X	X	X	X	X	X	0,00	0,00	0,00	X

2.9. Облигации с ипотечным покрытием

№ строки	Наименование эмитента	ОГРН эмитента	ИНН эмитента	Организационно-правовая форма эмитента	Государственный регистрационный номер (идентификационный номер) выпуска	Код ISIN (если присвоен)	Дата погашения	Количество в составе активов, штук	Стоимость актива	Доля от общей стоимости активов, %	Наименование биржи	Примечание
1	2	3	4	5	6	7	8	9	10	11	12	13
Итого	X	X	X	X	X	X	X	X	0,00	0,00	X	X

2.10. Ипотечные сертификаты участия

№ строки	Индивидуальное обозначение, идентифицирующее ипотечные сертификаты участия с ипотечным покрытием	Регистрационный номер правил доверительного управления ипотечным покрытием	Наименование управляющего ипотечным покрытием	ИНН управляющего ипотечным покрытием	Код ISIN (если присвоен)	Количество в составе активов, штук	Стоимость актива	Доля от общей стоимости активов, %	Наименование биржи	Примечание
1	2	3	4	5	6	7	8	9	10	11
Итого	X	X	X	X	X	X	0,00	0,00	X	X

2.11. Иные ценные бумаги

№ строки	Сведения, позволяющие определенно установить ценные бумаги	ИНН лица, обязанного по ценным бумагам	Количество в составе активов, штук	Стоимость актива	Доля от общей стоимости активов, %	Примечание
1	2	3	4	5	6	7
Итого	X	X	X	0,00	0,00	X

Подраздел 3. Ценные бумаги иностранных эмитентов

3.1. Облигации иностранных коммерческих организаций

№ строки	Наименование эмитента	Код государства регистрации (инкорпорации) эмитента	TIN эмитента	Регистрационный номер выпуска	Код ISIN (если присвоен)	Дата погашения	Количество в составе активов, штук	Стоимость актива	Доля от общей стоимости активов, %	Наименование биржи	Примечание
1	2	3	4	5	6	7	8	9	10	11	12
Итого	X	X	X	X	X	X	X	0,00	0,00	X	X

3.2. Облигации иностранных государств

№ строки	Наименование эмитента	Код государства регистрации (инкорпорации) эмитента	TIN эмитента	Регистрационный номер выпуска	Код ISIN (если присвоен)	Дата погашения	Количество в составе активов, штук	Стоимость актива	Доля от общей стоимости активов, %	Наименование биржи	Примечание
1	2	3	4	5	6	7	8	9	10	11	12
Итого	X	X	X	X	X	X	X	0,00	0,00	X	X

3.3. Облигации международных финансовых организаций

№ строки	Наименование эмитента	TIN эмитента	Регистрационный номер выпуска	Код ISIN (если присвоен)	Дата погашения	Количество в составе активов, штук	Стоимость актива	Доля от общей стоимости активов, %	Наименование биржи	Примечание
1	2	3	4	5	6	7	8	9	10	11
Итого	X	X	X	X	X	X	0,00	0,00	X	X

3.4. Иностранные депозитарные расписки

№ строки	Наименование эмитента	Код государства регистрации (инкорпорации) эмитента	TIN эмитента	Регистрационный номер выпуска	Код ISIN (если присвоен)	Количество в составе активов, штук	Наименование эмитента	Код государства регистрации (инкорпорации) эмитента	Код ISIN представленных ценных бумаг	Регистрационный номер представленных ценных бумаг	Вид представленных ценных бумаг	ИНН/ГПН эмитента представленных ценных бумаг	Наименование эмитента представленных ценных бумаг	Доля от общей стоимости активов, %	Доля от общего количества размещенных ценных бумаг, %	Наименование биржи	Примечание
1	2	3	4	5	6	7	8	9	10	11	12	13	14	15	16	17	18

17	В столбце указано наименование информационной системы, на основании данных которой определяется стоимость ценной бумаги в соответствии с Правилами и определения стоимости чистых активов Фонда
1	<p>JPMORGAN CHASE BANK, N.A.</p> <p>USA</p> <p>00011</p> <p>0</p> <p>US91912E1055</p> <p>5000,00</p> <p>Vale S.A.</p> <p>000</p> <p>акции</p> <p>-</p> <p>BRVALE ACNOR0</p> <p>BRA</p> <p>1710304,72</p> <p>1,22</p> <p>0,00</p> <p>Блумберг</p>

2	CITIBAN K.N.A	USA	13526647 0	US088606 1086	2000,00	BHP BILLITON LIMITED	акции	-	AU000000 0BHP4	AUS	3894432,0 0	2,79	0,00	Блумберг	В столбце 17 указано наименование информационной системы, на основании данных которой определяется стоимость ценной бумаги в соответствии с Правилами и определения стоимости чистых активов Фонда
3	THE BANK OF NEW YORK MELLON	USA	13261495 9	US40425 X4079	26500,00	HMS HYDRAULIC MACHINES AND SYSTEMS GROUP PLC	акции	-	CY01042 30913	CYP	7568179,5 2	5,42	0,00	London Stock Exchange	-
Итого											13172916, 24	9,43	0,00		X

3.5. План (акции) иностранных инвестиционных фондов

№ строки	Наименование инвестиционного фонда	Код государства регистрации (инкорпорации и) инвестиционного фонда	TIN инвестиционного фонда	Вид ценных бумаг инвестиционного фонда	Наименование лица, выдавшего паи (выпустившего акции (если выдачу паев (выпуск акций) осуществил инвестиционный фонд)	Код ISIN (если присвоен)	Количество в составе активов, штук	Стоимость актива	Доля от общей стоимости активов, %	Доля от общего количества размещенных ценных бумаг, %	Наименование биржи	Примечание
1		3	4	5	6	7	8	9	10	11	12	13
Итого	X	X	X	X	X	X	X	0,00	0,00	0,00	X	X

3.6. Акции иностранных акционерных обществ

№ строки	Наименование эмитента	Код государства регистрации (инкорпорации) эмитента	TIN эмитента	Регистрационный номер выпуска	Код ISIN (если присвоен)	Количество в составе активов, штук	Стоимость актива	Доля от общей стоимости активов, %	Доля от общего количества размещенных ценных бумаг, %	Наименование биржи	Примечание
1		3	4	5	6	7	8	9	10	11	12
1	United Company RUSAL PLC	JEY	94939	0	JE00B5BCW814	369000.00	8892900.00	6,37	0,00	ЗАО "ФБ ММББ"	-
2	WesternZagros Resources Ltd.	CAN	000	0	CA9600081009	300000.00	1343320.20	0,96	0,06	Toronto Stock Exchange	-
Итого	X	X	X	X	X	X	10236220.20	7,33	0,06	X	X

3.7. Иные ценные бумаги

№ строки	Сведения, позволяющие определенно установить ценные бумаги	TIN лица, обязанного по ценным бумагам	Количество в составе активов, штук	Стоимость актива	Доля от общей стоимости активов, %	Примечание

1	2	3	4	5	6	7
Итого	X	X	X	0,00	0,00	X

Подраздел 4. Недвижимое имущество и права аренды недвижимого имущества

4.1. Недвижимое имущество

№ строки	Кадастровый номер объекта (если имеется)	Вид объекта	Назначение объекта недвижимого имущества (для земельных участков – категория земель и вид разрешенного использования)	Код государства, на территории которого располагается объект недвижимости	Адрес (местоположение) объекта	Стоимость актива	Примечание
1	2	3	4	5	6	7	8
Итого	X	X	X	X	X	0,00	X

4.2. Право аренды недвижимого имущества

4.2.1. Право аренды недвижимого имущества (арендодатель – физическое лицо)

№ строки	Фамилия, имя, отчество (при наличии) арендодателя	Сведения о документе, удостоверяющем личность арендодателя	Кадастровый номер объекта (если имеется)	Вид объекта	Назначение объекта недвижимого имущества (для земельных участков – категория земель и вид разрешенного использования)	Код государства, на территории которого располагается объект недвижимости	Адрес (местоположение) объекта	Дата окончания срока аренды	Стоимость актива	Примечание
1	2	3	4	5	6	7	8	9	10	11
Итого	X	X	X	X	X	X	X	X	0,00	X

4.2.2. Право аренды недвижимого имущества (арендодатель – юридическое лицо)

№ строки	Наименование арендодателя	ОГРН/ТИН арендодателя	Место нахождения арендодателя	Кадастровый номер объекта (если имеется)	Вид объекта	Назначение объекта недвижимого имущества (для земельных участков – категория земель и вид разрешенного использования)	Код государства, на территории которого располагается объект	Адрес (местоположение) объекта	Дата окончания срока аренды	Стоимость актива	Примечание
1	2	3	4	5	6	7	8	9	10	11	12
Итого	X	X	X	X	X	X	X	X	X	0,00	X

Подраздел 5. Имущественные права (за исключением прав аренды недвижимого имущества, прав из кредитных договоров и договоров займа и прав требования к кредитной организации выплатить денежный эквивалент драгоценных металлов)

5.1. Имущественные права из договоров участия в долевом строительстве объектов недвижимого имущества

№ строки	Номер договора	Дата заключения договора	Срок исполнения договора	Наименование застройщика	ОГРН/ТИН застройщика	Вид объекта долевого строительства	Назначение объекта долевого строительства	Адрес (местоположение) объекта долевого строительства	Стоимость актива	Доля от общей стоимости активов, %	Примечание
1	2	3	4	5	6	7	8	9	10	11	12
Итого	X	X	X	X	X	X	X	X	0,00	0,00	X

5.2. Имущественные права, связанные с возникновением права собственности на объект недвижимости (его часть) после завершения его строительства (создание) и возникающие из договора, стороной по которому является юридическое лицо, которому принадлежит право собственности или иное вещное право, включая право аренды, на земельный участок, выделенный в установленном порядке для целей строительства объекта недвижимости, и (или) имеющим разрешение на строительство объекта недвижимости на указанном земельном участке, либо юридическое лицо, инвестирующее денежные средства или иное имущество в строительство объекта недвижимости

№ строки	Номер договора	Дата заключения договора	Срок исполнения договора	Наименование контрагента по договору	ОГРН/ПИН контрагента по договору	Вид объекта недвижимости, в отношении которого заключен договор	Назначение объекта недвижимости, в отношении которого заключен договор	Адрес (местоположение) объекта недвижимости, в отношении которого заключен договор	Стоимость актива	Доля от общей стоимости активов, %	Примечание
1	2	3	4	5	6	7	8	9	10	11	12
Итого	X	X	X	X	X	X	X	X	0,00	0,00	X

5.3. Имущественные права из договоров, на основании которых осуществляется строительство (создание) объектов недвижимого имущества (в том числе на месте объектов недвижимости) на выделенном в установленном порядке для целей строительства (создания) указанного объекта недвижимости земельном участке, который (право аренды которого) составляет активы акционерного инвестиционного фонда (паевого инвестиционного фонда)

№ строки	Номер договора	Дата заключения договора	Срок исполнения договора	Наименование контрагента по договору	ОГРН/ПИН контрагента по договору	Вид объекта недвижимости, в отношении которого заключен договор	Назначение объекта недвижимости, в отношении которого заключен договор	Адрес (местоположение) объекта недвижимости, в отношении которого заключен договор	Стоимость актива	Доля от общей стоимости активов, %	Примечание
1	2	3	4	5	6	7	8	9	10	11	12
Итого	X	X	X	X	X	X	X	X	0,00	0,00	X

5.4. Имущественные права из договоров, на основании которых осуществляется реконструкция объектов недвижимости, составляющих активы акционерного инвестиционного фонда (паевого инвестиционного фонда)

№ строки	Номер договора	Дата заключения договора	Срок исполнения договора	Наименование контрагента по договору	ОГРН/ПИН контрагента по договору	Вид объекта недвижимости, в отношении которого заключен договор	Наименование и назначение объекта недвижимости, в отношении которого заключен договор	Адрес (местоположение) объекта недвижимости, в отношении которого заключен договор	Стоимость актива	Доля от общей стоимости активов, %	Примечание

1	2	3	4	5	6	7	8	9	10	11	12
	X	X	X	X	X	X	X	X	0,00		X
Итого									0,00		

5.5. Иные имущественные права

№ строки	Сведения, позволяющие определенно установить имущественные права	Стоимость актива	Доля от общей стоимости активов, %	Примечание
1	2	3	4	5
Итого	X	0,00	0,00	X

Подраздел 6. Денежные требования по кредитным договорам и договорам займа, в том числе удостоверенные закладными

6.1. Денежные требования по кредитным договорам и договорам займа

6.1.1. Денежные требования по кредитным договорам и договорам займа (должник – физическое лицо)

№ строки	Номер кредитного договора (договора займа)	Дата кредитного договора (договора займа)	Срок исполнения договора	Наименование должника по договору	Место нахождения должника по договору	ОГРН/ИН должника по договору	Способ обеспечения исполнения обязательств по договору	Стоимость актива	Доля от общей стоимости активов, %	Примечание
1	2	3	4	5	6	7	8	9	10	
Итого	X	X	X	X	X	X	X	0,00	0,00	X

6.1.2. Денежные требования по кредитным договорам и договорам займа (должник – юридическое лицо)

№ строки	Номер кредитного договора (договора займа)	Дата кредитного договора (договора займа)	Срок исполнения договора	Наименование должника по договору	Место нахождения должника по договору	ОГРН/ИН должника по договору	Способ обеспечения исполнения обязательств по договору	Стоимость актива	Доля от общей стоимости активов, %	Примечание
1	2	3	4	5	6	7	8	9	10	11

1	2	3	4	5	6	7	8
	X	X	X	X	0,00	0,00	X
Итого							

7.2. Права участия в уставных капиталах иностранных коммерческих организаций

№ строки	Наименование иностранной коммерческой организации	Код государства регистрации (инкорпорации) иностранной коммерческой организации	ТПН иностранной коммерческой организации	Виды деятельности, осуществляемые иностранной коммерческой организацией	Размер прав участия в уставном капитале иностранной коммерческой организации, %	Стоимость актива	Доля от общей стоимости активов, %	Примечание
1		3	4	5	6	7	8	9
	X	X	X	X	X	0,00	0,00	X
Итого								

7.3. Проектная документация для строительства или реконструкции объекта недвижимости

№ строки	Вид объекта недвижимого имущества	Назначение объекта недвижимого имущества	Код государства, на территории которого располагается объект недвижимости	Адрес (местоположение) объекта	Назначение проектной документации (для строительства или для реконструкции)	Стоимость актива	Доля от общей стоимости активов, %	Примечание
1	2	3	4	5	6	7	8	9
	X	X	X	X	X	0,00	0,00	X
Итого								

7.4. Драгоценные металлы

№ строки	Вид драгоценного металла	Масса драгоценного металла, грамм	Место хранения драгоценного металла	Стоимость актива	Доля от общей стоимости активов, %	Примечание
1	2	3	4	5	6	7
	X	0	X	0,00	0,00	X
Итого						

7.5. Требования к кредитной организации выплатить денежный эквивалент драгоценных металлов по текущему курсу

№ строки	Вид драгоценного металла	Масса драгоценного металла, в отношении которого в состав активов входит требование к кредитной организации, грамм	Наименование кредитной организации, требование к которой входит в состав активов	ОГРН кредитной организации, требование к которой входит в состав активов фонда	Стоимость актива	Доля от общей стоимости активов, %	Примечание
1	2	3	4	5	6	7	8
Итого	X	X	X	X	0,00	0,00	X

7.6. Художественные ценности

№ строки	Сведения, позволяющие определенно установить художественную ценность	Количество в составе активов, штук	Стоимость актива	Доля от общей стоимости активов, %	Примечание
1	2	3	4	5	6
Итого	X	X	0,00	0,00	X

7.7. Иное имущество, не указанное в таблицах 7.1 - 7.6

№ строки	Сведения, позволяющие определенно установить имущество	Количество в составе активов, штук	Стоимость актива	Доля от общей стоимости активов, %	Примечание
1	2	3	4	5	6
Итого	X	X	0,00	0,00	X

Подраздел 8. Дебиторская задолженность

8.1. Дебиторская задолженность (должник – физическое лицо)

№ строки	Вид (описание) задолженности	Основание возникновения задолженности	Дата окончания срока погашения задолженности	Наименование должника	Место нахождения должника	Сведения о документе, удостоверяющем личность должника	Сумма дебиторской задолженности. Стоимость для расчета стоимости чистых активов	Сумма дебиторской задолженности. Фактическая сумма задолженности	Доля от общей стоимости активов, %	Примечание
1	2	3	4	5	6	7	8	9	10	
Итого	X	X	X	X	X	0,00	0,00	0,00		X

8.2. Дебиторская задолженность (должник – юридическое лицо)

№ строки	Вид (описание) задолженности	Основание возникновения задолженности	Дата окончания срока погашения задолженности	Наименование должника	Место нахождения должника	ОГРН/ TIN должника по договору	Сумма дебиторской задолженности. Стоимость для расчета стоимости чистых активов	Сумма дебиторской задолженности. Фактическая сумма задолженности	Доля от общей стоимости активов, %	Примечание
1	Средства, находящиеся у профессиональных участников рынка ценных бумаг	Заявление на присоединение к Регламенту оказания брокерских услуг на финансовых рынках ООО "УРАЛСИБ Капитал-Финансовые услуги" от 21.05.2009 № ВБ2009ДК02745 Т_11	4	Общество с ограниченной ответственностью "УРАЛСИБ Капитал-Финансовые услуги"	г. Москва	1047796391257	32505225,22	32505225,22	23,27	-
Итого							8	9	10	11

2	Расчеты с пайщиками при размещении (ОБМЕН)	Правила доверительного управления	01.09.2016	АО "УК УРАЛСИБ" Д.У. фонд "УРАЛСИБ Акционерные рынки развитых стран"	г. Москва	1027739003489	113346.60	113346.60	0.08	-	
3	Средства, находящиеся у профессиональных участников рынка ценных бумаг	Заявление на присоединение к Регламенту оказания брокерских услуг на международных финансовых рынках ООО "УРАЛСИБ Кэпитал-Финансовые услуги" от 24.09.2012 № ВБ2012ДК02745 TW_06	не установлена	Общество с ограниченной ответственностью "УРАЛСИБ Кэпитал-Финансовые услуги"	г. Москва	1047796391257	11597366.40	11597366.40	8.30	-	
Итого	X	X	X	X	X	X	44215938,22	44215938,22	31,65		X

II. Распифровка раздела IV «Обязательства»

1. Кредиторская задолженность (кредитор – физическое лицо)

№ строки	Вид (описание) задолженности	Основание возникновения задолженности	Дата окончания срока погашения задолженности	Фамилия, имя, отчество (при наличии) кредитора	Сведения о документе, удостоверяющем личность кредитора	Сумма кредиторской задолженности	Доля от общей величины обязательств, %	Примечание
1	2	3	4	5	6	7	8	9
1	Оплата заявки	Заявка на погашение 210847-1256	06.09.2016	ГАЛШЕВ ВАЛЕРИЙ ХУСАИНОВИЧ	Паспорт Серия 80 04 Номер 426613	682567,98	39,41	-
2	Оплата заявки	Заявка на погашение 211014-1279	13.09.2016	ГАЙФУЛЛИН ФАНИЛ КАРАМАТУЛЛОВ ИЧ	Паспорт Серия 80 03 Номер 320257	120803,72	6,97	-

3	Оплата заявки	Заявка на погашение 210859-U279	06.09.2016	ГАНИЕВ ЗИЕДУЛЛА КУЛДАШЕВИЧ	Паспорт Серия 80 06 Номер 294315	10262,28	0,59	-	
4	Оплата заявки	Заявка на погашение 211050-U286	14.09.2016	ЗУБАЙРОВА ОЛЬГА ВИКТОРОВНА	Паспорт Серия 80 13 Номер 743602	9590,62	0,55	-	
5	Оплата заявки	Заявка на погашение 210992-U111	09.09.2016	ПОКЛОНСКАЯ ЕКАТЕРИНА ВАСИЛЬЕВНА	Паспорт Серия 66 02 Номер 616986	4436,00	0,26	-	
Итого	X	X	X	X	X	827660,60	47,78		X

2. Кредиторская задолженность (кредитор – юридическое лицо)

№ строки	Вид (описание) задолженности	Основание возникновения задолженности	Дата окончания срока погашения задолженности	Наименование кредитора	Место нахождения кредитора	ОГРН/ИН кредитора по договору	Сумма кредиторской задолженности	Доля от общей величины обязательств, %	Примечание
1	Расчеты с Управляющей компанией по вознаграждению	3	4	5	6	7	8	9	10
1	Расчеты с Управляющей компанией по вознаграждению	Правила доверительного управления	15.09.2016	АО "УК УРАЛСИБ"	г. Москва	1027739003489	457599,28	26,42	
2	Расчеты со Специализированным депозитарием	Договор со Специализированным депозитарием №35 от 21.11.2007	20.09.2016	ЗАО "Специализированный депозитарный центр"	г. Москва	1027739001531	7844,57	0,45	
3	Расчеты с Регистратором	Договор с Регистратором №ДП/691-РЕГ/2007 от 22.11.2007	10.09.2016	АО "Независимая регистраторская компания"	г. Москва	1027739063087	15422,27	0,89	
4	Задолженность по скидкам/надбавкам	Правила доверительного управления	31.08.2016	АО "УК УРАЛСИБ"	г. Москва	1027739003489	48970,95	2,83	
Итого	X	X	X	X	X	X	529837,07	30,59	X

Пояснительная записка к справке о стоимости чистых активов

Информация о фактах совершения ошибок, потребовавших перерасчета стоимости чистых активов, а также о принятых мерах по исправлению таких ошибок

№ строки	Информация о фактах совершения ошибок, потребовавших перерасчета стоимости чистых активов	Информация о принятых мерах по исправлению ошибок	Информация о последствиях исправления ошибок
1	2	3	4

Информация о фактах возникновения разногласий со специализированным депозитарием при расчете стоимости чистых активов, а также о принятых мерах по преодолению этих разногласий

№ строки	Информация о фактах возникновения разногласий со специализированным депозитарием при расчете стоимости чистых активов	Информация о принятых мерах по преодолению этих разногласий
1	2	3

Сведения о событиях, которые оказали существенное влияние на стоимость чистых активов акционерного инвестиционного фонда или чистых активов паевого инвестиционного фонда

№ строки	Сведения о событиях, которые оказали существенное влияние на стоимость чистых активов акционерного инвестиционного фонда или чистых активов паевого инвестиционного фонда
1	2
1	VALE SA, US91912E1055 (-10.02%)
2	HMS HYDRAULIC MACHINES & SYSTE_GDR, US40425X4079 (-10.00%)

Информация о требованиях и обязательствах по опционным и (или) фьючерсным договорам (контрактам)

№ строки	Информация о требованиях и обязательствах по опционным и (или) фьючерсным договорам (контрактам)	Сведения об активах акционерного инвестиционного фонда (паевого инвестиционного фонда), составляющих покрытие совокупной короткой позиции по указанным срочным контрактам	Сведения об оценочной стоимости базовых активов
		Сведения о базовом активе срочного договора (контракта), имуществом которого являются базовым активом срочного договора (контракта), финансовые инструменты по которому составляют активы акционерного инвестиционного фонда (паевого инвестиционного фонда)	

	1	2	3	4	5	6	7	8	9	10	11
	вид	категория (тип)	выпуск	транш	серия ценной бумаги	наименование эмитента ценной бумаги (лица, обязанного по ценной бумаге)	наименование биржевого товара, индекса или иностранной валюты				
1	Фьючерс "длинная позиция"	-	-	-	-	-	-	-	Доллары США	29 208 240,00	Российские рубли 36481363.09; Доллары США 21018247.56;
Оценочная стоимость базовых активов по всем срочным контрактам, финансовые инструменты по которым составляют активы акционерного или паевого инвестиционного фонда											29 208 240,00

Иная информация

№ строки	Иная информация
1	
2	

Руководитель акционерного инвестиционного фонда
(управляющей компании паевого инвестиционного фонда)

Успенский Андрей Маркович
(инициалы, фамилия)

Уполномоченное лицо специализированного депозитария
акционерного инвестиционного фонда (паевого инвестиционного фонда)

Козловский Валерий Александрович
(инициалы, фамилия)



Справка о стоимости чистых активов, в том числе стоимости активов (имущества) акционерного инвестиционного фонда (паевого инвестиционного фонда)

Код формы по ОКУД 0420502
Месячная

Раздел I. Реквизиты акционерного инвестиционного фонда (паевого инвестиционного фонда)

Полное наименование акционерного инвестиционного фонда (полное название паевого инвестиционного фонда)	Номер лицензии акционерного инвестиционного фонда (регистрационный номер правил доверительного управления паевым инвестиционным фондом)	Полное наименование управляющей компании акционерного инвестиционного фонда (паевого инвестиционного фонда)	Номер лицензии управляющей компании акционерного инвестиционного фонда (паевого инвестиционного фонда)
1	2	3	4
Открытый паевой инвестиционный фонд акций "УРАЛСИБ Природные ресурсы"	1143-94140753	Акционерное общество "Управляющая компания УРАЛСИБ"	21-000-1-00037

Раздел II. Параметры справки о стоимости чистых активов

Текущая отчетная дата	Предыдущая отчетная дата	Код валюты, в которой определена стоимость чистых активов
1	2	3
30.09.2016	31.08.2016	RUB

Раздел III. Активы

Подраздел 1. Денежные средства

Наименование показателя	Код строки	Сумма на текущую отчетную дату	Сумма на предыдущую отчетную дату	Доля от общей стоимости активов на текущую отчетную дату, %	Доля от стоимости чистых активов на текущую отчетную дату, %
1	2	3	4	5	6
Денежные средства – всего	01	129761.92	11002323.43	0.10	0.10
в том числе: на счетах в кредитных организациях – всего	01.01	129761.92	11002323.43	0.10	0.10
в том числе: в валюте Российской Федерации	01.01.01	86253.57	7875765.03	0.06	0.06
в иностранной валюте	01.01.02	43508.35	3126558.40	0.03	0.03
на счетах по депозиту в кредитных организациях – всего	01.02	0.00	0.00	0.00	0.00
в том числе: в валюте Российской Федерации	01.02.01	0.00	0.00	0.00	0.00
в иностранной валюте	01.02.02	0.00	0.00	0.00	0.00

Подраздел 2. Ценные бумаги российских эмитентов (за исключением закладных)

Наименование показателя	Код строки	Сумма (стоимость) на текущую отчетную дату	Сумма (стоимость) на предыдущую отчетную дату	Доля от общей стоимости активов на текущую отчетную дату, %	Доля от стоимости чистых активов на текущую отчетную дату, %
1	2	3	4	5	6
Ценные бумаги российских эмитентов - всего	02	82000230.00	61069277.50	60.84	61.70
в том числе: облигации российских хозяйственных обществ (за исключением облигаций с ипотечным покрытием) – всего	02.01	0.00	0.00	0.00	0.00
из них: биржевые облигации российских хозяйственных обществ	02.01.01	0.00	0.00	0.00	0.00
государственные ценные бумаги Российской Федерации	02.02	0.00	0.00	0.00	0.00

государственные ценные бумаги субъектов Российской Федерации	02.03	0.00	0.00	0.00	0.00
муниципальные ценные бумаги	02.04	0.00	0.00	0.00	0.00
российские депозитарные расписки	02.05	0.00	0.00	0.00	0.00
инвестиционные паи паевых инвестиционных фондов	02.06	0.00	0.00	0.00	0.00
акции российских акционерных обществ – всего	02.07	82000230.00	61069277.50	60.84	61.70
в том числе: акции публичных акционерных обществ	02.07.01	82000230.00	61069277.50	60.84	61.70
акции непубличных акционерных обществ	02.07.02	0.00	0.00	0.00	0.00
векселя российских хозяйственных обществ	02.08	0.00	0.00	0.00	0.00
ипотечные ценные бумаги – всего	02.09	0.00	0.00	0.00	0.00
в том числе: облигации с ипотечным покрытием	02.09.01	0.00	0.00	0.00	0.00
ипотечные сертификаты участия	02.09.02	0.00	0.00	0.00	0.00
иные ценные бумаги	02.10	0.00	0.00	0.00	0.00

Подраздел 3. Ценные бумаги иностранных эмитентов

Наименование показателя	Код строки	Сумма (стоимость) на текущую отчетную дату	Сумма (стоимость) на предыдущую отчетную дату	Доля от общей стоимости активов на текущую отчетную дату, %	Доля от стоимости чистых активов на текущую отчетную дату, %
1	2	3	4	5	6
Ценные бумаги иностранных эмитентов – всего	03	16050939.03	23409136.44	11.91	12.08
в том числе: облигации иностранных эмитентов – всего	03.01	0.00	0.00	0.00	0.00
в том числе: облигации иностранных коммерческих организаций	03.01.01	0.00	0.00	0.00	0.00
облигации иностранных государств	03.01.02	0.00	0.00	0.00	0.00
облигации международных финансовых организаций	03.02	0.00	0.00	0.00	0.00
иностраные депозитарные расписки	03.03	9188556.18	13172916.24	6.82	6.91
паи (акции) иностранных инвестиционных фондов	03.04	0.00	0.00	0.00	0.00
акции иностранных акционерных обществ	03.05	6862382.85	10236220.20	5.09	5.16
иные ценные бумаги	03.06	0.00	0.00	0.00	0.00

Подраздел 4. Недвижимое имущество и права аренды недвижимого имущества

Наименование показателя	Код строки	Сумма (стоимость) на текущую отчетную дату	Сумма (стоимость) на предыдущую отчетную дату	Доля от общей стоимости активов на текущую отчетную дату, %	Доля от стоимости чистых активов на текущую отчетную дату, %
1	2	3	4	5	6
Недвижимое имущество и права аренды на недвижимое имущество – всего	04	0.00	0.00	0.00	0.00
в том числе: недвижимое имущество, находящееся на территории Российской Федерации – всего	04.01	0.00	0.00	0.00	0.00
из него: объекты незавершенного строительства	04.01.01	0.00	0.00	0.00	0.00
недвижимое имущество, находящееся на территории иностранных государств – всего	04.02	0.00	0.00	0.00	0.00
из него: объекты незавершенного строительства	04.02.01	0.00	0.00	0.00	0.00
права аренды недвижимого имущества, находящегося на территории Российской Федерации	04.03	0.00	0.00	0.00	0.00

права аренды недвижимого имущества, находящегося на территории иностранных государств	04.04	0.00	0.00	0.00	0.00
---	-------	------	------	------	------

Подраздел 5. Имущественные права (за исключением прав аренды недвижимого имущества, прав из кредитных договоров и договоров займа и прав требования к кредитной организации выплатить денежный эквивалент драгоценных металлов)

Наименование показателя	Код строки	Сумма (стоимость) на текущую отчетную дату	Сумма (стоимость) на предыдущую отчетную дату	Доля от общей стоимости активов на текущую отчетную дату, %	Доля от стоимости чистых активов на текущую отчетную дату, %
1	2	3	4	5	6
Имущественные права – всего	05	0.00	0.00	0.00	0.00
в том числе: имущественные права из договоров участия в долевом строительстве объектов недвижимого имущества	05.01	0.00	0.00	0.00	0.00
имущественные права, связанные с возникновением права собственности на объект недвижимости (его часть) после завершения его строительства (создание) и возникающие из договора, стороной по которому является юридическое лицо, которому принадлежит право собственности или иное вещное право, включая право аренды, на земельный участок, выделенный в установленном порядке для целей строительства объекта недвижимости, и (или) имеющим разрешение на строительство объекта недвижимости на указанном земельном участке, либо юридическое лицо, инвестирующее денежные средства или иное имущество в строительство объекта недвижимости	05.02	0.00	0.00	0.00	0.00
имущественные права из договоров, на основании которых осуществляется строительство (создание) объектов недвижимого имущества (в том числе на месте объектов недвижимости) на выделенном в установленном порядке для целей строительства (создания) указанного объекта недвижимости земельном участке, который (право аренды которого) составляет активы акционерного инвестиционного фонда (паевого инвестиционного фонда)	05.03	0.00	0.00	0.00	0.00
имущественные права из договоров, на основании которых осуществляется реконструкция объектов недвижимости, составляющих активы акционерного инвестиционного фонда (паевого инвестиционного фонда)	05.04	0.00	0.00	0.00	0.00
иные имущественные права	05.05	0.00	0.00	0.00	0.00

Подраздел 6. Денежные требования по кредитным договорам и договорам займа, в том числе удостоверенные закладными

Наименование показателя	Код строки	Сумма (стоимость) на текущую отчетную дату	Сумма (стоимость) на предыдущую отчетную дату	Доля от общей стоимости активов на текущую отчетную дату, %	Доля от стоимости чистых активов на текущую отчетную дату, %
1	2	3	4	5	6
Денежные требования по кредитным договорам и договорам займа, в том числе удостоверенные закладными – всего	06	0.00	0.00	0.00	0.00
в том числе: денежные требования по кредитным договорам и договорам займа, не удостоверенные закладными	06.01	0.00	0.00	0.00	0.00
закладные	06.02	0.00	0.00	0.00	0.00

Подраздел 7. Иное имущество, не указанное в подразделах 1-6

Наименование показателя	Код строки	Сумма (стоимость) на текущую отчетную дату	Сумма (стоимость) на предыдущую отчетную дату	Доля от общей стоимости активов на текущую отчетную дату, %	Доля от стоимости чистых активов на текущую отчетную дату, %
1	2	3	4	5	6
Иное имущество – всего	07	0.00	0.00	0.00	0.00
в том числе:					
доли в уставных капиталах российских обществ с ограниченной ответственностью	07.01	0.00	0.00	0.00	0.00
права участия в уставных капиталах иностранных коммерческих организаций	07.02	0.00	0.00	0.00	0.00
проектная документация для строительства или реконструкции объекта недвижимости	07.03	0.00	0.00	0.00	0.00
драгоценные металлы и требования к кредитной организации выплатить их денежный эквивалент – всего	07.04	0.00	0.00	0.00	0.00
в том числе:					
драгоценные металлы	07.04.01	0.00	0.00	0.00	0.00
требования к кредитной организации выплатить денежный эквивалент драгоценных металлов	07.04.02	0.00	0.00	0.00	0.00
художественные ценности	07.05	0.00	0.00	0.00	0.00
иное имущество, не указанное в строках 07.01-07.05	07.06	0.00	0.00	0.00	0.00

Подраздел 8. Дебиторская задолженность

Наименование показателя	Код строки	Сумма (стоимость) на текущую отчетную дату	Сумма (стоимость) на предыдущую отчетную дату	Доля от общей стоимости активов на текущую отчетную дату, %	Доля от стоимости чистых активов на текущую отчетную дату, %
1	2	3	4	5	6
Дебиторская задолженность – всего	08	36591401.25	44215938.22	27.15	27.53
в том числе:					
средства, находящиеся у профессиональных участников рынка ценных бумаг	08.01	36591401.25	44102591.62	27.15	27.53
по сделкам	08.02	0.00	0.00	0.00	0.00
по процентному (купонному) доходу по денежным средствам на счетах и во вкладах, а также по ценным бумагам	08.03	0.00	0.00	0.00	0.00
прочая	08.04	0.00	113346.60	0.00	0.00

Подраздел 9. Общая стоимость активов

Наименование показателя	Код строки	Стоимость на текущую отчетную дату	Стоимость на предыдущую отчетную дату	Доля от стоимости чистых активов на текущую отчетную дату, %
1	2	3	4	5
Общая стоимость активов (сумма строк 01+02+03+04+05+06+07+08)	09	134772332.20	139696675.59	101.41

Раздел IV. Обязательства

Наименование показателя	Код строки	Величина на текущую отчетную дату	Величина на предыдущую отчетную дату	Доля от общей величины обязательств на текущую отчетную дату, %	Доля от стоимости чистых активов на текущую отчетную дату, %
1	2	3	4	5	6
Кредиторская задолженность	10	1429430.48	1357497.67	76.51	1.08
Резерв на выплату вознаграждения – всего	11	438840.48	374589.27	23.49	0.33
в том числе:					
управляющей компании	11.1	4.71	4.23	0.00	0.00

специализированному депозитарию, лицу, осуществляющему ведение реестра, аудиторской организации, оценщику и бирже	11.2	438835.77	374585.04	23.49	0.33
Общая величина обязательств (сумма строк 10+11)	12	1868270.96	1732086.94	100.00	1.41

Раздел V. Стоимость чистых активов

Наименование показателя	Код строки	Значение показателя на текущую отчетную дату	Значение показателя на предыдущую отчетную дату
1	2	3	4
Стоимость чистых активов (разность строк 09-12)	13	132904061.24	137964588.65
Количество размещенных акций акционерного инвестиционного фонда (количество выданных инвестиционных паев паевого инвестиционного фонда) – штук	14	13 839.94899	14 298.73895
Стоимость чистых активов акционерного инвестиционного фонда в расчете на одну акцию (расчетная стоимость инвестиционного пая паевого инвестиционного фонда) (частное от деления строк 13/14)	15	9602.93	9648.72

Расшифровки активов и обязательств, принятых к расчету стоимости чистых активов

I. Расшифровки раздела III «Активы»
Подраздел 1. Денежные средства

1.1. Денежные средства на счетах в кредитных организациях

№ строки	Наименование кредитной организации, с которой заключен договор (договоры) банковского счета	ОГРН кредитной организации	Регистрационный номер кредитной организации	Порядковый номер филиала кредитной организации	Код валюты счета	Вид банковского счета (расчетный, другие счета)	Сумма денежных средств	Доля от общей стоимости активов, %	Примечание
1		3	4	5	6	7	8	9	10
1	ПАО «БАНК УРАЛСИБ»	1020280000190	2275	-	USD	расчетный	43508.35	0.03	-
2	ПАО «БАНК УРАЛСИБ»	1020280000190	2275	-	RUB	расчетный	86253.57	0.06	-
Итого	X	X	X	X	X	X	129761.92	0.09	X

1.2. Денежные средства на счетах по депозиту в кредитных организациях

№ строки	Наименование кредитной организации, в которой открыт счет по депозиту	ОГРН кредитной организации	Регистрационный номер кредитной организации	Порядковый номер филиала кредитной организации	Код валюты счета по депозиту	Срок возврата денежных средств	Сумма денежных средств	Доля от общей стоимости активов, %	Примечание
1		3	4	5	6	7	8	9	10
	X	X	X	X	X	X	0.00	0.00	X
Итого	X	X	X	X	X	X	0.00	0.00	X

Подраздел 2. Ценные бумаги российских эмитентов (за исключением закладных)

2.1. Облигации российских хозяйственных обществ

№ строки	Наименование эмитента	ОГРН эмитента	ИНН эмитента	ИНН эмитента	Организационно-правовая форма эмитента	Государственный регистрационный номер (идентификационный номер) выпуска	Код ISIN (если присвоен)	Дата погашения	Количество в составе активов, штук	Стоимость актива	Доля от общей стоимости активов, %	Наименование биржи	Примечание
1		3	4	5	6	7	8	9	10	11	12	13	
Итого	X	X	X	X	X	X	X	X	0.00	0.00	X	X	

2.2. Государственные ценные бумаги Российской Федерации

№ строки	Наименование эмитента	ОГРН эмитента	ИНН эмитента	ИНН эмитента	Государственный регистрационный номер выпуска	Код ISIN (если присвоен)	Дата погашения	Количество в составе активов, штук	Стоимость актива	Доля от общей стоимости активов, %	Наименование биржи	Примечание
1		3	4	5	6	7	8	9	10	11	12	13
Итого	X	X	X	X	X	X	X	X	0.00	0.00	X	X

2.3. Государственные ценные бумаги субъектов Российской Федерации

№ строки	Наименование эмитента	ОГРН эмитента	ИНН эмитента	ИНН эмитента	Государственный регистрационный номер выпуска	Код ISIN (если присвоен)	Дата погашения	Количество в составе активов, штук	Стоимость актива	Доля от общей стоимости активов, %	Наименование биржи	Примечание
1		3	4	5	6	7	8	9	10	11	12	13
Итого	X	X	X	X	X	X	X	X	0.00	0.00	X	X

2.4. Муниципальные ценные бумаги

№ строки	Наименование эмитента	Наименование муниципального образования, от имени которого выпущены ценные бумаги, согласно уставу муниципального образования	ОГРН эмитента	ИНН эмитента	Государственный регистрационный номер выпуска	Код ISIN (если присвоен)	Дата погашения	Количество в составе активов, штук	Стоимость актива	Доля от общей стоимости активов, %	Наименование биржи	Примечание
1	2	3	4	5	6	7	8	9	10	11	12	13
Итого	X	X	X	X	X	X	X	X	0.00	0.00	X	X

2.5. Российские депозитарные расписки

№ строки	Наименование эмитента	ОГРН эмитента	ИНН эмитента	Организационно-правовая форма эмитента	Государственный регистрационный номер (идентификационный номер) выпуска	Код ISIN	Количество в составе активов, штук	Наименование эмитента ценных бумаг	ТПН эмитента ценных бумаг	Вид представленных ценных бумаг	Регистрационный номер представленных ценных бумаг	Код ISIN представленных ценных бумаг	Код государства регистрации (инкорпорации) эмитента представленных ценных бумаг	Стоимость актива	Доля от общей стоимости активов, %	Наименование биржи	Примечание
1	2	3	4	5	6	7	8	9	10	11	12	13	14	15	16	17	18
Итого	X	X	X	X	X	X	X	X	X	X	X	X	X	0.00	0.00	X	X

2.6. Инвестиционные паи пассивных инвестиционных фондов

№ строки	Полное наименование паевого инвестиционного фонда	Регистрационный номер правил доверительного управления фондом	ИНН эмитента	Наименование управляющей компании паевого инвестиционного фонда	ИНН управляющей компании паевого инвестиционного фонда	Код ISIN (если присвоен)	Количество в составе активов, штук	Стоимость актива	Доля от общей стоимости активов, %	Наименование биржи	Примечание
1	2	3	4	5	6	7	8	9	10	11	12
	X	X	X	X	X	X	0.00	0.00	0.00	X	X
Итого											

2.7. Акции российских акционерных обществ

№ строки	Наименование эмитента	ОГРН эмитента	ИНН эмитента	Организационно-правовая форма эмитента	Государственный регистрационный номер (идентификационный номер) выпуска	Код ISIN (если присвоен)	Категория акций	Количество в составе активов, штук	Стоимость актива	Доля от общей стоимости активов, %	Наименование биржи	Примечание
1	2	3	4	5	6	7	8	9	10	11	12	13
1	Публичное акционерное общество "Газпром"	1027700070518	7736050003	ПАО	1-02-00028-A	RU0007661625	обыкновенные	33000.00	4430580.00	3.29	ЗАО "ФБ ММВБ"	-
2	Публичное акционерное общество "Нефтяная компания "ЛУКОЙЛ"	1027700035769	7708004767	ПАО	1-01-00077-A	RU0009024277	обыкновенные	1500.00	4586250.00	3.40	ЗАО "ФБ ММВБ"	-
3	Публичное акционерное общество "Газпром нефть"	1025501701686	5504036333	ПАО	1-01-00146-A	RU0009062467	обыкновенные	32000.00	5662400.00	4.20	ЗАО "ФБ ММВБ"	-

4	Публичное акционерное общество "Акционерная нефтяная Компания "Башнефть"	1020202555240	0274051582	ПАО	1-01-00013-A	RU0007976957	обыкновенные	1800.00	5613300.00	4.17	ЗАО "ФБ ММББ"	-
5	Открытое акционерное общество "Сургутнефтегаз"	1028600584540	8602060555	ОАО	2-01-00155-A	RU0009029524	привилегированные	120000.00	3480000.00	2.58	ЗАО "ФБ ММББ"	-
6	Публичное акционерное общество "Северсталь"	1023501236901	3528000597	ПАО	1-02-00143-A	RU0009046510	обыкновенные	15000.00	11370000.00	8.44	ЗАО "ФБ ММББ"	-
7	Открытое акционерное общество "Магнитогорский металлургический комбинат"	1027402166835	7414003633	ОАО	1-03-00078-A	RU0009084396	обыкновенные	140000.00	4010300.00	2.98	ЗАО "ФБ ММББ"	-
8	Публичное акционерное общество "Новолипецкий металлургический комбинат"	1024800823123	4823006703	ПАО	1-01-00102-A	RU0009046452	обыкновенные	160000.00	13241600.00	9.83	ЗАО "ФБ ММББ"	-
9	Открытое акционерное общество "НОВАТЭК"	1026303117642	6316031581	ОАО	1-02-00268-E	RU000A0DKVS5	обыкновенные	10000.00	6828000.00	5.07	ЗАО "ФБ ММББ"	-
10	Акционерная компания "АПРОСА" (публичное акционерное общество)	1021400967092	1433000147	ПАО	1-03-40046-N	RU0007252813	обыкновенные	225000.00	19485000.00	14.46	ЗАО "ФБ ММББ"	-

11	Публичное акционерное общество "Корпусовский горно-обогатительный комбинат"	1023802658714	3834002314	ПАО	1-01-20992-F	RU0002155359	обыкновенные	84.00	3292800.00	2.44	ЗАО "ФБ ММББ"	-
Итого	X	X	X	X	X	X	X	X	82000230.00	60.86	X	X

2.8. Векселя российских хозяйственных обществ

№ строки	Наименование векселедателя	ОГРН векселедателя	ИНН векселедателя	ИНН векселедателя	Организационно-правовая форма векселедателя	Срок платежа по векселю	Стоимость актива	Доля от общей стоимости активов, %	Примечание
1	2		3	4	5	6	7	8	9
Итого	X		X	X	X	X	0.00	0.00	X

2.9. Облигации с ипотечным покрытием

№ строки	Наименование эмитента	ОГРН эмитента	ИНН эмитента	Организационно-правовая форма эмитента	Государственный регистрационный номер (идентификационный номер) выпуска	Код ISIN (если присвоен)	Дата погашения	Количество в составе активов, штук	Стоимость актива	Доля от общей стоимости активов, %	Наименование биржи	Примечание
1	2	3	4	5	6	7	8	9	10	11	12	13
Итого	X	X	X	X	X	X	X	X	0.00	0.00	X	X

2.10. Ипотечные сертификаты участия

№ строки	Индивидуальное обозначение, идентифицирующее ипотечные сертификаты участия с ипотечным покрытием	Регистрационный и номер правил доверительного управления ипотечным покрытием	Наименование управляющего ипотечным покрытием	ИНН управляющего ипотечным покрытием	Код ISIN (если присвоен)	Количество в составе активов, штук	Стоимость актива	Доля от общей стоимости активов, %	Наименование биржи	Примечание
1	2	3	4	5	6	7	8	9	10	11
Итого	X	X	X	X	X	X	0.00	0.00	X	X

2.1.1. Иные ценные бумаги

№ строки	Сведения, позволяющие определенно установить ценные бумаги	ИНН лица, обязанного по ценным бумагам	Количество в составе активов, штук	Стоимость актива	Доля от общей стоимости активов, %	Примечание
1	2	3	4	5	6	7
Итого	X	X	X	0.00	0.00	X

Подраздел 3. Ценные бумаги иностранных эмитентов

3.1. Облигации иностранных коммерческих организаций

№ строки	Наименование эмитента	Код государства регистрации (инкорпорации) эмитента	TIN эмитента	Регистрационный номер выпуска	Код ISIN (если присвоен)	Дата погашения	Количество в составе активов, штук	Стоимость актива	Доля от общей стоимости активов, %	Наименование биржи	Примечание
1	2	3	4	5	6	7	8	9	10	11	12
Итого	X	X	X	X	X	X	X	0.00	0.00	X	X

3.2. Облигации иностранных государств

№ строки	Наименование эмитента	Код государства регистрации (инкорпорации) эмитента	TIN эмитента	Регистрационный номер выпуска	Код ISIN (если присвоен)	Дата погашения	Дата погашения	Количество в составе активов, штук	Стоимость актива	Доля от общей стоимости активов, %	Наименование биржи	Примечание
1	2	3	4	5	6	7		8	9	10	11	12
Итого	X	X	X	X	X	X		X	0.00	0.00	X	X

3.3. Облигации международных финансовых организаций

№ строки	Наименование эмитента	TIN эмитента	Регистрационный номер выпуска	Код ISIN (если присвоен)	Дата погашения	Количество в составе активов, штук	Стоимость актива	Доля от общей стоимости активов, %	Наименование биржи	Примечание
1	2	3	4	5	6	7	8	9	10	11
Итого	X	X	X	X	X	X	0.00	0.00	X	X

3.4. Иностранные депозитарные расписки

№ строки	Наименование эмитента	Код государства регистрации (инкорпорации) эмитента	TIN эмитента	Регистрационный номер выпуска	Код ISIN (если присвоен)	Код ISIN	Количество в составе активов, штук	Наименование эмитента представленных ценных бумаг	ИНН/TIN эмитента представленных ценных бумаг	Вид представленных ценных бумаг	Регистрационный номер представленных ценных бумаг	Код ISIN представленных ценных бумаг	Код государства регистрации (инкорпорации) эмитента представленных ценных бумаг	Стоимость в актива	Доля от общей стоимости активов, %	Доля от общего количества размещенных ценных бумаг, %	Наименование биржи	Примечание
1	2	3	4	5	6	7	8	9	10	11	12	13	14	15	16	17	18	

№ строки	Наименование эмитента	Код государства регистрации (инкорпорации) эмитента	TPN эмитента	Регистрационный номер выпуска	Код ISIN (если присвоен)	Количество в составе активов, штук	Стоимость актива	Доля от общей стоимости активов, %	Наименование биржи	Примечание
1	THE BANK OF NEW YORK MELLON USA	132614959	US40425X4079	26500.00	HMS HYDRAU LIC MACHINES AND SYSTEMS GROUP PLC	акции	CY0104230913	СУР 9188556.18	0.00	London Stock Exchange -
Итого									0.00	

3.5. Паи (акции) иностранных инвестиционных фондов

№ строки	Наименование инвестиционного фонда	Код государства регистрации (инкорпорации) инвестиционного фонда	TPN инвестиционного фонда	Вид ценных бумаг инвестиционного фонда	Наименование лица, выдавшего паи (выпущившего акции (если выдачу паев (выпуск акций) осуществил не инвестиционный фонд))	Код ISIN (если присвоен)	Количество в составе активов, штук	Стоимость актива	Доля от общей стоимости активов, %	Доля от общего количества размещенных ценных бумаг, %	Наименование биржи	Примечание
1		3	4	5	6	7	8	9	10	11	12	13
Итого								0.00	0.00			

3.6. Акции иностранных акционерных обществ

№ строки	Наименование эмитента	Код государства регистрации (инкорпорации) эмитента	TPN эмитента	Регистрационный номер выпуска	Код ISIN (если присвоен)	Количество в составе активов, штук	Стоимость актива	Доля от общей стоимости активов, %	Доля от общего количества размещенных ценных бумаг, %	Наименование биржи	Примечание
1		3	4	5	6	7	8	9	10	11	12

1	United Company RUSAL PLC	JEY	94939	0	JE00B5BCW814	150000.00	3256500.00	2.42	0.00	3АО "ФБ ММББ"	-
2	Polymetal International plc	JEY	106196	0	JE00B6T5S470	3000.00	2376000.00	1.76	0.00	3АО "ФБ ММББ"	-
3	WesternZagros Resources Ltd.	CAN	000	0	CA9600081009	300000.00	1229882.85	0.91	0.06	Toronto Stock Exchange	-
Итого	X	X	X	X	X	X	6862382.85	5.09	0.06	X	X

3.7. Иные ценные бумаги

№ строки	Сведения, позволяющие определенно установить ценные бумаги	ТПН лица, обязанного по ценным бумагам	Количество в составе активов, штук	Стоимость актива	Доля от общей стоимости активов, %	Примечание
1	2	3	4	5	6	7
Итого	X	X	X	0.00	0.00	X

Подраздел 4. Недвижимое имущество и права аренды недвижимого имущества

4.1. Недвижимое имущество

№ строки	Кадастровый номер объекта (если имеется)	Вид объекта	Назначение объекта недвижимого имущества (для земельных участков – категория земель и вид разрешенного использования)	Код государства, на территории которого располагается объект недвижимости	Адрес (местоположение) объекта	Стоимость актива	Примечание
1	2	3	4	5	6	7	8
Итого	X	X	X	X	X	0.00	X

4.2. Право аренды недвижимого имущества

4.2.1. Право аренды недвижимого имущества (арендодатель – физическое лицо)

№ строки	Фамилия, имя, отчество (при наличии) арендодателя	Сведения о документе, удостоверяющем личность арендодателя	Кадастровый номер объекта (если имеется)	Вид объекта	Назначение объекта недвижимого имущества (для земельных участков – категория земель и вид разрешенного использования)	Код государства, на территории которого располагается объект недвижимости	Адрес (местоположение) объекта	Дата окончания срока аренды	Стоимость актива	Примечание
1	2	3	4	5	6	7	8	9	10	11
Итого	X	X	X	X	X	X	X	X	0.00	X

4.2.2. Право аренды недвижимого имущества (арендодатель – юридическое лицо)

№ строки	Наименование арендодателя	ОГРН/ГПН арендодателя	Место нахождения арендодателя	Кадастровый номер объекта (если имеется)	Вид объекта	Назначение объекта недвижимого имущества (для земельных участков – категория земель и вид разрешенного использования)	Код государства, на территории которого располагается объект	Адрес (местоположение) объекта	Дата окончания срока аренды	Стоимость актива	Примечание
1	2	3	4	5	6	7	8	9	10	11	12
Итого	X	X	X	X	X	X	X	X	X	0.00	X

Подраздел 5. Имущественные права (за исключением прав аренды недвижимого имущества, прав из кредитных договоров и договоров займа и прав требования к кредитной организации выплатить денежный эквивалент драгоценных металлов)

5.1. Имущественные права из договоров участия в долевом строительстве объектов недвижимого имущества

№ строки	Номер договора	Дата заключения договора	Срок исполнения договора	Наименование застройщика	ОГРН/ГПН застройщика	Вид объекта долевого строительства	Назначение объекта долевого строительства	Адрес (местоположение) объекта долевого строительства	Стоимость актива	Доля от общей стоимости активов, %	Примечание
1	2	3	4	5	6	7	8	9	10	11	12

№ строки	Номер договора	Дата заключения договора	Срок исполнения договора	Наименование контрагента по договору	ОГРН/ИН контрагента по договору	Вид объекта недвижимости, в отношении которого заключен договор	Наименование объекта недвижимости, в отношении которого заключен договор	Адрес (местоположение) объекта недвижимости, в отношении которого заключен договор	Стоимость актива	Доля от общей стоимости активов, %	Примечание
1	2	3	4	5	6	7	8	9	10	11	12
Итого	X	X	X	X	X	X	X	X	0.00	0.00	X

5.5. Иные имущественные права

№ строки	Сведения, позволяющие определенно установить имущественные права	Стоимость актива	Доля от общей стоимости активов, %	Примечание
1	2	3	4	5
Итого	X	0.00	0.00	X

Подраздел 6. Денежные требования по кредитным договорам и договорам займа, в том числе удостоверенные закладными

6.1. Денежные требования по кредитным договорам и договорам займа

6.1.1. Денежные требования по кредитным договорам и договорам займа (должник – физическое лицо)

№ строки	Номер кредитного договора (договора займа)	Дата кредитного договора (договора займа)	Срок исполнения договора	Сведения о документе, удостоверяющем личность должника по договору	Фамилия, имя, отчество (при наличии) должника по договору	Сведения о документе, удостоверяющем личность должника по договору	Способ обеспечения исполнения обязательств по договору	Стоимость актива	Доля от общей стоимости активов, %	Примечание
1	2	3	4	5	6	7	8	9	10	
Итого	X	X	X	X	X	X	X	0.00	0.00	X

6.1.2. Денежные требования по кредитным договорам и договорам займа (должник – юридическое лицо)

№ строки	Номер кредитного договора (договора займа)	Дата кредитного договора (договора займа)	Срок исполнения договора	Наименование должника по договору	Место нахождения должника по договору	ОГРН/ТПН должника по договору	Способ обеспечения исполнения обязательства по договору	Стоимость актива	Доля от общей стоимости активов, %	Примечание
1	2	3	4	5	6	7	8	9	10	11
Итого	X	X	X	X	X	X	X	0.00	0.00	X

6.2. Закладные

6.2.1. Закладные (должник – физическое лицо)

№ строки	Номер кредитного договора (договора займа)	Дата кредитного договора (договора займа)	Срок исполнения договора	Фамилия, имя, отчество (при наличии) должника по договору	Сведения о документе, удостоверяющем личность должника по договору	Способ обеспечения исполнения обязательства по договору	Стоимость актива	Доля от общей стоимости активов, %	Примечание
1	2	3	4	5	6	7	8	9	10
Итого	X	X	X	X	X	X	0.00	0.00	X

6.2.2. Закладные (должник – юридическое лицо)

№ строки	Номер кредитного договора (договора займа)	Дата кредитного договора (договора займа)	Срок исполнения договора	Наименование должника по договору	Место нахождения должника по договору	ОГРН/ТПН должника по договору	Способ обеспечения исполнения обязательства по договору	Стоимость актива	Доля от общей стоимости активов, %	Примечание
1	2	3	4	5	6	7	8	9	10	11
Итого	X	X	X	X	X	X	X	0.00	0.00	X

Подраздел 7. Иное имущество, не указанное в подразделах 1-6

7.1. Доли в уставных капиталах российских обществ с ограниченной ответственностью

№ строки	Наименование общества с ограниченной ответственностью	ОГРН общества с ограниченной ответственностью	Виды деятельности, осуществляемые обществом с ограниченной ответственностью	Размер доли в уставном капитале российского общества с ограниченной ответственностью, %	Стоимость актива	Доля от общей стоимости активов, %	Примечание
1	2	3	4	5	6	7	8
Итого	X	X	X	X	0.00	0.00	X

7.2. Права участия в уставных капиталах иностранных коммерческих организаций

№ строки	Наименование иностранной коммерческой организации	Код государства регистрации (инкорпорации) иностранной коммерческой организации	ТПН иностранной коммерческой организации	Виды деятельности, осуществляемые иностранной коммерческой организацией	Размер прав участия в уставном капитале иностранной коммерческой организации, %	Стоимость актива	Доля от общей стоимости активов, %	Примечание
1	2	3	4	5	6	7	8	9
Итого	X	X	X	X	X	0.00	0.00	X

7.3. Проектная документация для строительства или реконструкции объекта недвижимости

№ строки	Вид объекта недвижимого имущества	Назначение объекта недвижимого имущества	Код государства, на территории которого располагается объект недвижимости	Адрес (местоположение) объекта	Назначение проектной документации (для строительства или для реконструкции)	Стоимость актива	Доля от общей стоимости активов, %	Примечание
1	2	3	4	5	6	7	8	9
Итого	X	X	X	X	X	0.00	0.00	X

7.4. Драгоценные металлы

№ строки	Вид драгоценного металла	Масса драгоценного металла, грамм	Место хранения драгоценного металла	Стоимость актива	Доля от общей стоимости активов, %	Примечание
1	2	3	4	5	6	7

Итого	X	0	X	0.00	0.00	0.00	X	0.00	0.00	X
-------	---	---	---	------	------	------	---	------	------	---

7.5. Требования к кредитной организации выплатить денежный эквивалент драгоценных металлов по текущему курсу

№ строки	Вид драгоценного металла	Масса драгоценного металла, в отношении которого в состав активов входит требование к кредитной организации, грамм	Наименование кредитной организации, требование к которой входит в состав активов	ОГРН кредитной организации, требование к которой входит в состав активов фонда	Стоимость актива	Доля от общей стоимости активов, %	Примечание
1	2	3	4	5	6	7	8
Итого	X	X	X	X	0.00	0.00	X

7.6. Художественные ценности

№ строки	Сведения, позволяющие определенно установить художественную ценность	Количество в составе активов, штук	Стоимость актива	Доля от общей стоимости активов, %	Примечание
1	2	3	4	5	6
Итого	X	X	0.00	0.00	X

7.7. Иное имущество, не указанное в таблицах 7.1 - 7.6

№ строки	Сведения, позволяющие определенно установить имущество	Количество в составе активов, штук	Стоимость актива	Доля от общей стоимости активов, %	Примечание
1	2	3	4	5	6
Итого	X	X	0.00	0.00	X

Подраздел 8. Дебиторская задолженность

8.1. Дебиторская задолженность (должник – физическое лицо)

№ строки	Вид (описание) задолженности	Основание возникновения задолженности	Дата окончания срока погашения задолженности	Фамилия, имя, отчество (при наличии) должника	Сведения о документе, удостоверяющем личность должника	Сумма дебиторской задолженности. Стоимость для расчета стоимости чистых активов	Сумма дебиторской задолженности. Фактическая сумма задолженности	Доля от общей стоимости активов, %	Примечание
1	2	3	4	5	6	7	8	9	10
Итого	X	X	X	X	X	0.00	0.00	0.00	X

8.2. Дебиторская задолженность (должник – юридическое лицо)

№ строки	Вид (описание) задолженности	Основание возникновения задолженности	Дата окончания срока погашения задолженности	Наименование должника	Место нахождения должника	ОГРН/ TIN должника по договору	Сумма дебиторской задолженности. Стоимость для расчета стоимости чистых активов	Сумма дебиторской задолженности. Фактическая сумма задолженности	Доля от общей стоимости активов, %	Примечание
1	2	3	4	5	6	7	8	9	10	11
1	Средства, находящиеся у профессиональных участников рынка ценных бумаг	Заявление на присоединение к Регламенту оказания брокерских услуг на финансовых рынках ООО "УРАЛСИБ Инвестиции" от 21.05.2009 № ВБ2009ДК02745 Т_11	не установлена	Общество с ограниченной ответственностью "УРАЛСИБ Инвестиции" г. Москва	г. Москва	1047796391257	31114204.73	31114204.73	23.09	-

			Заявление на присоединение к Регламенту оказания брокерских услуг на международном финансовом рынке ООО "УРАЛСИБ Кэпитал-Финансовые услуги" от 24.09.2012 № ВБ2012ДК02745 TW_06	X	X	не установлена	Общество с ограниченной ответственностью "УРАЛСИБ Кэпитал-Финансовые услуги"	г. Москва	1047796391257	5477196.52	5477196.52	36591401.25	36591401.25	27.15	4.06		X
Итого	X	X	X	X	X	X	X	X	X	36591401.25	36591401.25	36591401.25	36591401.25	27.15	4.06		X

II. Расшифровки раздела IV «Обязательства»

1. Кредиторская задолженность (кредитор – физическое лицо)

№ строки	Вид (описание) задолженности	Основание возникновения задолженности	Дата окончания срока погашения задолженности	Фамилия, имя, отчество (при наличии) кредитора	Сведения о документе, удостоверяющем личность кредитора	Сумма кредиторской задолженности	Доля от общей величины обязательств, %	Примечание
1	Оплата заявки	Заявка на погашение 211753-U060	06.10.2016	ШУЛЬБАН АБРАМ МИХАЙЛОВИЧ	Паспорт Серия 49 01 Номер 203599	268389.73	14.36	
2	Оплата заявки	Заявка на погашение 207705-A001	07.10.2016	ШУЛЬБАН АБРАМ МИХАЙЛОВИЧ	Паспорт Серия 49 01 Номер 203599	34327.41	1.84	
3	Оплата заявки	Заявка на погашение 211933-U207	12.10.2016	ГУКОВА ГАЛИНА МИХАЙЛОВНА	Паспорт Серия 25 01 Номер 889548	56585.50	3.03	
4	Оплата заявки	Заявка на погашение 211787-U278	06.10.2016	СУХАНОВ ПАВЕЛ ВИКТОРОВИЧ	Паспорт Серия 80 06 Номер 091244	323853.15	17.33	
5	Оплата заявки	Заявка на погашение 211832-U060	07.10.2016	АЛЕКСЕЕВА ЮЛИЯ АЛЕКСАНДРОВНА	Паспорт Серия 49 06 Номер 829410	7308.94	0.39	
6	Оплата заявки	Заявка на погашение 211764-U065	05.10.2016	МЕШКОВ АНДРЕЙ ВИТАЛЬЕВИЧ	Паспорт Серия 17 09 Номер 998148	10840.61	0.58	
7	Оплата заявки	Заявка на погашение 211931-U247	12.10.2016	ЧИРКОВ ВАЛЕРИЙ ВАСИЛЬЕВИЧ	Паспорт Серия 05 97 Номер 060501	72632.01	3.89	

8	Оплата заявки	Заявка на погашение 211813-U247	06.10.2016	БАГЛАЙ ИРИНА ВАЛЕРЬЕВНА	Паспорт Серия 40 05 Номер 698029	10671.86	0.57	-
9	Оплата заявки	Заявка на погашение 211785-U279	06.10.2016	ГАЙНУЛЛИНА ГУЗЕЛЬ МАРСОВНА	Паспорт Серия 80 03 Номер 475955	100164.52	5.36	-
10	Оплата заявки	Заявка на погашение 211991-U609	13.10.2016	ДОМБРОВСКИЙ РОМАН ВИКТОРОВИЧ	Паспорт Серия 03 03 Номер 674910	9421.91	0.50	-
Итого	X	X	X	X	X	894195.64	47.85	X

2. Кредиторская задолженность (кредитор – юридическое лицо)

№ строки	Вид (описание) задолженности	Основание возникновения задолженности	Дата окончания срока погашения задолженности	Наименование кредитора	Место нахождения кредитора	ОГРН/ИН кредитора по договору	Сумма кредиторской задолженности	Доля от общей величины обязательств, %	Примечание
1	2	3	4	5	6	7	8	9	10
1	Расчеты с Управляющей компанией по вознаграждению	Правила доверительного управления	15.10.2016	АО "УК УРАЛСИБ"	г. Москва	1027739003489	453511.06	24.27	-
2	Расчеты со Специализированным депозитарием	Договор со Специализированным депозитарием №35 от 21.11.2007	20.10.2016	ЗАО "Специализированный депозитарный центр"	г. Москва	1027739001531	7282.49	0.39	-
3	Расчеты с Регистратором	Договор с Регистратором №ДП/691-РЕГ/2007 от 22.11.2007	10.10.2016	АО "Независимая регистраторская компания"	г. Москва	1027739063087	13429.42	0.72	-
4	Задолженность по скидкам/надбавкам	Правила доверительного управления	30.09.2016	АО "УК УРАЛСИБ"	г. Москва	1027739003489	61011.87	3.27	-
Итого	X	X	X	X	X	X	535234.84	28.65	X

Пояснительная записка к справке о стоимости чистых активов

Информация о фактах совершения ошибок, потребовавших перерасчета стоимости чистых активов, а также о принятых мерах по исправлению и последствиях исправления таких ошибок

№ строки	Информация о фактах совершения ошибок, потребовавших перерасчета стоимости чистых активов	Информация о принятых мерах по исправлению ошибок	Информация о последствиях исправления ошибок
----------	---	---	--

1	2	3	4

Информация о фактах возникновения разногласий со специализированным депозитарием при расчете стоимости чистых активов, а также о принятых мерах по преодолению этих разногласий

№ строки	Информация о фактах возникновения разногласий со специализированным депозитарием при расчете стоимости чистых активов	Информация о принятых мерах по преодолению этих разногласий
1	2	3

Сведения о событиях, которые оказали существенное влияние на стоимость чистых активов акционерного инвестиционного фонда или чистых активов паевого инвестиционного фонда

№ строки	Сведения о событиях, которые оказали существенное влияние на стоимость чистых активов акционерного инвестиционного фонда или чистых активов паевого инвестиционного фонда
1	2
1	Коршуновский ГОК АО, RU0002155359 (21.36%)
2	HMS HYDRAULIC MACHINES & SYSTEMS GDR, US40425X4079 (21.41%)

Информация о требованиях и обязательствах по опционным и (или) фьючерсным договорам (контрактам)

№ строки	Информация о требованиях и обязательствах по опционным и (или) фьючерсным договорам (контрактам)	Сведения об оценочной стоимости базовых активов	Сведения об активах акционерного инвестиционного фонда (паевого инвестиционного фонда), составляющих совокупной короткой позиции по указанным срочным контрактам
	<p>Сведения о базовом активе срочного договора (контракта), имуществом которого являются базовым активом срочного договора (контракта), финансовые инструменты по которому составляют активы акционерного инвестиционного фонда (паевого инвестиционного фонда)</p>		
	<p>вид</p> <p>категория (тип)</p> <p>выпуск</p> <p>транш</p> <p>серия ценной бумаги</p> <p>наименование эмитента ценной бумаги (лица, обязанного по ценной бумаге)</p> <p>наименование биржевого товара, индекса или иностранной валюты</p>		

1	2	3	4	5	6	7	8	9	10	11
1	Фьючерс "длинная позиция"	-	-	-	-	-	-	Доллары США	28 421 145.00	Российские рубли 13804511.85; Доллары США 22916651.32;
Оценочная стоимость базовых активов по всем срочным контрактам, финансовым инструментам, финансовым инструментам, финансовым инструментам по которым составляют активы акционерного или паевого инвестиционного фонда										
Иная информация										
Иная информация										
Иная информация										
Иная информация										


№ строки	Иная информация
1	
2	

Руководитель акционерного инвестиционного фонда
(управляющей компании паевого инвестиционного фонда)

Успенский Андрей Маркович
(инициалы, фамилия)

Уполномоченное лицо специализированного депозитария
акционерного инвестиционного фонда (паевого инвестиционного фонда)

Козловский Валерий Александрович
(инициалы, фамилия)



Справка о стоимости чистых активов, в том числе стоимости активов (имущества) акционерного инвестиционного фонда (паевого инвестиционного фонда)

Код формы по ОКУД 0420502
Месячная

Раздел I. Реквизиты акционерного инвестиционного фонда (паевого инвестиционного фонда)

Полное наименование акционерного инвестиционного фонда (полное название паевого инвестиционного фонда)	Номер лицензии акционерного инвестиционного фонда (регистрационный номер правил доверительного управления паевым инвестиционным фондом)	Полное наименование управляющей компании акционерного инвестиционного фонда (паевого инвестиционного фонда)	Номер лицензии управляющей компании акционерного инвестиционного фонда (паевого инвестиционного фонда)
1	2	3	4
Открытый паевой инвестиционный фонд акций "УРАЛСИБ Природные ресурсы"	1143-94140753	Акционерное общество "Управляющая компания УРАЛСИБ"	21-000-1-00037

Раздел II. Параметры справки о стоимости чистых активов

Текущая отчетная дата	Предыдущая отчетная дата	Код валюты, в которой определена стоимость чистых активов
1	2	3
31.10.2016	30.09.2016	RUB

Раздел III. Активы

Подраздел 1. Денежные средства

Наименование показателя	Код строки	Сумма на текущую отчетную дату	Сумма на предыдущую отчетную дату	Доля от общей стоимости активов на текущую отчетную дату, %	Доля от стоимости чистых активов на текущую отчетную дату, %
1	2	3	4	5	6
Денежные средства – всего	01	274596,68	129761,92	0,19	0,19
в том числе: на счетах в кредитных организациях – всего	01.01	274596,68	129761,92	0,19	0,19
в том числе: в валюте Российской Федерации	01.01.01	231234,64	86253,57	0,16	0,16
в иностранной валюте	01.01.02	43362,04	43508,35	0,03	0,03
на счетах по депозиту в кредитных организациях – всего	01.02	0,00	0,00	0,00	0,00
в том числе: в валюте Российской Федерации	01.02.01	0,00	0,00	0,00	0,00
в иностранной валюте	01.02.02	0,00	0,00	0,00	0,00

Подраздел 2. Ценные бумаги российских эмитентов (за исключением закладных)

Наименование показателя	Код строки	Сумма (стоимость) на текущую отчетную дату	Сумма (стоимость) на предыдущую отчетную дату	Доля от общей стоимости активов на текущую отчетную дату, %	Доля от стоимости чистых активов на текущую отчетную дату, %
1	2	3	4	5	6
Ценные бумаги российских эмитентов - всего	02	89685320,00	82000230,00	62,30	63,07
в том числе: облигации российских хозяйственных обществ (за исключением облигаций с ипотечным покрытием) – всего	02.01	0,00	0,00	0,00	0,00

из них: биржевые облигации российских хозяйственных обществ	02.01.01	0,00	0,00	0,00	0,00
государственные ценные бумаги Российской Федерации	02.02	0,00	0,00	0,00	0,00
государственные ценные бумаги субъектов Российской Федерации	02.03	0,00	0,00	0,00	0,00
муниципальные ценные бумаги	02.04	0,00	0,00	0,00	0,00
российские депозитарные расписки	02.05	0,00	0,00	0,00	0,00
инвестиционные паи паевых инвестиционных фондов	02.06	0,00	0,00	0,00	0,00
акции российских акционерных обществ – всего	02.07	89685320,00	82000230,00	62,30	63,07
в том числе: акции публичных акционерных обществ	02.07.01	89685320,00	82000230,00	62,30	63,07
акции непубличных акционерных обществ	02.07.02	0,00	0,00	0,00	0,00
векселя российских хозяйственных обществ	02.08	0,00	0,00	0,00	0,00
ипотечные ценные бумаги – всего	02.09	0,00	0,00	0,00	0,00
в том числе: облигации с ипотечным покрытием	02.09.01	0,00	0,00	0,00	0,00
ипотечные сертификаты участия	02.09.02	0,00	0,00	0,00	0,00
иные ценные бумаги	02.10	0,00	0,00	0,00	0,00

Подраздел 3. Ценные бумаги иностранных эмитентов

Наименование показателя	Код строки	Сумма (стоимость) на текущую отчетную дату	Сумма (стоимость) на предыдущую отчетную дату	Доля от общей стоимости активов на текущую отчетную дату, %	Доля от стоимости чистых активов на текущую отчетную дату, %
1	2	3	4	5	6
Ценные бумаги иностранных эмитентов – всего	03	17741693,76	16050939,03	12,32	12,48
в том числе: облигации иностранных эмитентов – всего	03.01	0,00	0,00	0,00	0,00
в том числе: облигации иностранных коммерческих организаций	03.01.01	0,00	0,00	0,00	0,00
облигации иностранных государств	03.01.02	0,00	0,00	0,00	0,00
облигации международных финансовых организаций	03.02	0,00	0,00	0,00	0,00
иностраные депозитарные расписки	03.03	10932663,06	9188556,18	7,59	7,69
паи (акции) иностранных инвестиционных фондов	03.04	0,00	0,00	0,00	0,00
акции иностранных акционерных обществ	03.05	6809030,70	6862382,85	4,73	4,79
иные ценные бумаги	03.06	0,00	0,00	0,00	0,00

Подраздел 4. Недвижимое имущество и права аренды недвижимого имущества

Наименование показателя	Код строки	Сумма (стоимость) на текущую отчетную дату	Сумма (стоимость) на предыдущую отчетную дату	Доля от общей стоимости активов на текущую отчетную дату, %	Доля от стоимости чистых активов на текущую отчетную дату, %
1	2	3	4	5	6
Недвижимое имущество и права аренды на недвижимое имущество – всего	04	0,00	0,00	0,00	0,00
в том числе: недвижимое имущество, находящееся на территории Российской Федерации – всего	04.01	0,00	0,00	0,00	0,00

из него: объекты незавершенного строительства	04.01.01	0,00	0,00	0,00	0,00
недвижимое имущество, находящееся на территории иностранных государств – всего	04.02	0,00	0,00	0,00	0,00
из него: объекты незавершенного строительства	04.02.01	0,00	0,00	0,00	0,00
права аренды недвижимого имущества, находящегося на территории Российской Федерации	04.03	0,00	0,00	0,00	0,00
права аренды недвижимого имущества, находящегося на территории иностранных государств	04.04	0,00	0,00	0,00	0,00

Подраздел 5. Имущественные права (за исключением прав аренды недвижимого имущества, прав из кредитных договоров и договоров займа и прав требования к кредитной организации выдать денежный эквивалент драгоценных металлов)

Наименование показателя	Код строки	Сумма (стоимость) на текущую отчетную дату	Сумма (стоимость) на предыдущую отчетную дату	Доля от общей стоимости активов на текущую отчетную дату, %	Доля от стоимости чистых активов на текущую отчетную дату, %
1	2	3	4	5	6
Имущественные права – всего	05	0,00	0,00	0,00	0,00
в том числе: имущественные права из договоров участия в долевом строительстве объектов недвижимого имущества	05.01	0,00	0,00	0,00	0,00
имущественные права, связанные с возникновением права собственности на объект недвижимости (его часть) после завершения его строительства (создание) и возникающие из договора, стороной по которому является юридическое лицо, которому принадлежит право собственности или иное вещное право, включая право аренды, на земельный участок, выделенный в установленном порядке для целей строительства объекта недвижимости, и (или) имеющим разрешение на строительство объекта недвижимости на указанном земельном участке, либо юридическое лицо, инвестирующее денежные средства или иное имущество в строительство объекта недвижимости	05.02	0,00	0,00	0,00	0,00
имущественные права из договоров, на основании которых осуществляется строительство (создание) объектов недвижимого имущества (в том числе на месте объектов недвижимости) на выделенном в установленном порядке для целей строительства (создания) указанного объекта недвижимости земельном участке, который (право аренды которого) составляет активы акционерного инвестиционного фонда (паевого инвестиционного фонда)	05.03	0,00	0,00	0,00	0,00
имущественные права из договоров, на основании которых осуществляется реконструкция объектов недвижимости, составляющих активы акционерного инвестиционного фонда (паевого инвестиционного фонда)	05.04	0,00	0,00	0,00	0,00
иные имущественные права	05.05	0,00	0,00	0,00	0,00

Подраздел 6. Денежные требования по кредитным договорам и договорам займа, в том числе удостоверенные закладными

Наименование показателя	Код строки	Сумма (стоимость) на текущую отчетную дату	Сумма (стоимость) на предыдущую отчетную дату	Доля от общей стоимости активов на текущую отчетную дату, %	Доля от стоимости чистых активов на текущую отчетную дату, %
1	2	3	4	5	6

Денежные требования по кредитным договорам и договорам займа, в том числе удостоверенные закладными – всего	06	0,00	0,00	0,00	0,00
в том числе: денежные требования по кредитным договорам и договорам займа, не удостоверенные закладными	06.01	0,00	0,00	0,00	0,00
закладные	06.02	0,00	0,00	0,00	0,00

Подраздел 7. Иное имущество, не указанное в подразделах 1-6

Наименование показателя	Код строки	Сумма (стоимость) на текущую отчетную дату	Сумма (стоимость) на предыдущую отчетную дату	Доля от общей стоимости активов на текущую отчетную дату, %	Доля от стоимости чистых активов на текущую отчетную дату, %
1	2	3	4	5	6
Иное имущество – всего	07	0,00	0,00	0,00	0,00
в том числе: доли в уставных капиталах российских обществ с ограниченной ответственностью	07.01	0,00	0,00	0,00	0,00
права участия в уставных капиталах иностранных коммерческих организаций	07.02	0,00	0,00	0,00	0,00
проектная документация для строительства или реконструкции объекта недвижимости	07.03	0,00	0,00	0,00	0,00
драгоценные металлы и требования к кредитной организации выплатить их денежный эквивалент – всего	07.04	0,00	0,00	0,00	0,00
в том числе: драгоценные металлы	07.04.01	0,00	0,00	0,00	0,00
требования к кредитной организации выплатить денежный эквивалент драгоценных металлов	07.04.02	0,00	0,00	0,00	0,00
художественные ценности	07.05	0,00	0,00	0,00	0,00
иное имущество, не указанное в строках 07.01-07.05	07.06	0,00	0,00	0,00	0,00

Подраздел 8. Дебиторская задолженность

Наименование показателя	Код строки	Сумма (стоимость) на текущую отчетную дату	Сумма (стоимость) на предыдущую отчетную дату	Доля от общей стоимости активов на текущую отчетную дату, %	Доля от стоимости чистых активов на текущую отчетную дату, %
1	2	3	4	5	6
Дебиторская задолженность – всего	08	36252810,35	36591401,25	25,18	25,49
в том числе: средства, находящиеся у профессиональных участников рынка ценных бумаг	08.01	36252810,35	36591401,25	25,18	25,49
по сделкам	08.02	0,00	0,00	0,00	0,00
по процентному (купонному) доходу по денежным средствам на счетах и во вкладах, а также по ценным бумагам	08.03	0,00	0,00	0,00	0,00
прочая	08.04	0,00	0,00	0,00	0,00

Подраздел 9. Общая стоимость активов

Наименование показателя	Код строки	Стоимость на текущую отчетную дату	Стоимость на предыдущую отчетную дату	Доля от стоимости чистых активов на текущую отчетную дату, %
1	2	3	4	5
Общая стоимость активов (сумма строк 01+02+03+04+05+06+07+08)	09	143954420,79	134772332,20	101,23

Раздел IV. Обязательства

Наименование показателя	Код строки	Величина на текущую отчетную дату	Величина на предыдущую отчетную дату	Доля от общей величины обязательств на текущую отчетную дату, %	Доля от стоимости чистых активов на текущую отчетную дату, %
1	2	3	4	5	6
Кредиторская задолженность	10	1249355,09	1429430,48	71,46	0,88
Резерв на выплату вознаграждения – всего	11	499068,33	438840,48	28,54	0,35
в том числе: управляющей компании	11.1	5,27	4,71	0,00	0,00
специализированному депозитарно, лицу, осуществляющему ведение реестра, аудиторской организации, оценщику и бирже	11.2	499063,06	438835,77	28,54	0,35
Общая величина обязательств (сумма строк 10+11)	12	1748423,42	1868270,96	100,00	1,23

Раздел V. Стоимость чистых активов

Наименование показателя	Код строки	Значение показателя на текущую отчетную дату	Значение показателя на предыдущую отчетную дату
1	2	3	4
Стоимость чистых активов (разность строк 09–12)	13	142205997,37	132904061,24
Количество размещенных акций акционерного инвестиционного фонда (количество выданных инвестиционных паев паевого инвестиционного фонда) – штук	14	13 588,36145	13 839,94899
Стоимость чистых активов акционерного инвестиционного фонда в расчете на одну акцию (расчетная стоимость инвестиционного пая паевого инвестиционного фонда) (частное от деления строк 13/14)	15	10465,28	9602,93

Расшифровки активов и обязательств, принятых к расчету стоимости чистых активов

I. Расшифровки раздела III «Активы»
Подраздел I. Денежные средства

1.1. Денежные средства на счетах в кредитных организациях

№ строки	Наименование кредитной организации, с которой заключен договор (договоры) банковского счета	ОГРН кредитной организации	Регистрационный номер кредитной организации	Порядковый номер филиала кредитной организации	Код валюты счета	Вид банковского счета (расчетный, другие счета)	Сумма денежных средств	Доля от общей стоимости активов, %	Примечание
1	2	3	4	5	6	7	8	9	10
1	ПАО «БАНК УРАЛСИБ»	1020280000190	2275	-	USD	расчетный	43362,04	0,03	-
2	ПАО «БАНК УРАЛСИБ»	1020280000190	2275	-	RUB	расчетный	231234,64	0,16	-
Итого	X	X	X	X	X	X	274596,68	0,19	X

1.2. Денежные средства на счетах по депозиту в кредитных организациях

№ строки	Наименование кредитной организации, в которой открыт счет по депозиту	ОГРН кредитной организации	Регистрационный номер кредитной организации	Порядковый номер филиала кредитной организации	Код валюты счета по депозиту	Срок возврата денежных средств	Сумма денежных средств	Доля от общей стоимости активов, %	Примечание
1	2	3	4	5	6	7	8	9	10
Итого	X	X	X	X	X	X	0,00	0,00	X

Подраздел 2. Ценные бумаги российских эмитентов (за исключением закладных)

2.1. Облигации российских хозяйственных обществ

№ строки	Наименование эмитента	ОГРН эмитента	ИНН эмитента	Организационно-правовая форма эмитента	Государственный регистрационный номер (идентификационный номер) выпуска	Код ISIN (если присвоен)	Дата погашения	Количество в составе активов, штук	Стоимость актива	Доля от общей стоимости активов, %	Наименование биржи	Примечание
1	2	3	4	5	6	7	8	9	10	11	12	13
Итого	X	X	X	X	X	X	X	X	0,00	0,00	X	X

2.2. Государственные ценные бумаги Российской Федерации

№ строки	Наименование эмитента	ОГРН эмитента	ИНН эмитента	Государственный регистрационный номер выпуска	Код ISIN (если присвоен)	Дата погашения	Количество в составе активов, штук	Стоимость актива	Доля от общей стоимости активов, %	Наименование биржи	Примечание
1	2	3	4	5	6	7	8	9	10	11	12
Итого	X	X	X	X	X	X	X	0,00	0,00	X	X

2.3. Государственные ценные бумаги субъектов Российской Федерации

№ строки	Наименование эмитента	Наименование субъекта Российской Федерации, от имени которого выпущены ценные бумаги	ОГРН эмитента	ИНН эмитента	Государственный регистрационный номер выпуска	Код ISIN (если присвоен)	Дата погашения	Количество в составе активов, штук	Стоимость актива	Доля от общей стоимости активов, %	Наименование биржи	Примечание
1	2	3	4	5	6	7	8	9	10	11	12	13
Итого	X	X	X	X	X	X	X	X	0,00	0,00	X	X

2.4. Муниципальные ценные бумаги

№ строки	Наименование эмитента	Наименование муниципального образования, от имени которого выпущены ценные бумаги, согласно уставу муниципального образования	ОГРН эмитента	ИНН эмитента	Государственный регистрационный номер выпуска	Код ISIN (если присвоен)	Дата погашения	Количество в составе активов, штук	Стоимость актива	Доля от общей стоимости активов, %	Наименование биржи	Примечание
1	2	3	4	5	6	7	8	9	10	11	12	13
Итого	X	X	X	X	X	X	X	X	0,00	0,00	X	X

2.5. Российские депозитарные расписки

№ строки	Наименование эмитента	ОГРН эмитента	ИНН эмитента	Организационно-правовая форма эмитента	Государственный регистрационный номер (идентификационный номер) выпуска	Код ISIN	Количество в составе активов, штук	Наименование эмитента ценных бумаг	Тип эмитента ценных бумаг	Вид представленных ценных бумаг	Регистрационный номер представленных ценных бумаг	Код ISIN представленных ценных бумаг	Код государства регистрации (инкорпорации) эмитента представленных ценных бумаг	Стоимость актива	Доля от общей стоимости активов, %	Наименование биржи	Примечание
1	2	3	4	5	6	7	8	9	10	11	12	13	14	15	16	17	18
Итого	X	X	X	X	X	X	X	X	X	X	X	X	X	0,00	0,00	X	X

2.6. Инвестиционные паи паевых инвестиционных фондов

№ строки	Полное наименование паевого инвестиционного фонда	Регистрационный номер доверительного управления фондом	Наименование управляющей компании паевого инвестиционного фонда	ИНН управляющей компании паевого инвестиционного фонда	Код ISIN (если присвоен)	Количество в составе активов, штук	Стоимость актива	Доля от общей стоимости активов, %	Наименование биржи	Примечание
1	2	3	4	5	6	7	8	9	10	11
Итого	X	X	X	X	X	X	0,00	0,00	X	X

2.7. Акции российских акционерных обществ

№ строки	Наименование эмитента	ОГРН эмитента	ИНН эмитента	Организационно-правовая форма эмитента	Государственный регистрационный номер (идентификационный номер) выпуска	Код ISIN (если присвоен)	Категория акций	Количество в составе активов, штук	Стоимость актива	Доля от общей стоимости активов, %	Наименование биржи	Примечание
№ строки	1	2	3	4	5	6	7	8	9	10	11	12

1	2	3	4	5	6	7	8	9	10	11	12	13
1	Публичное акционерное общество "Газпром"	102770007051 8	7736050003	ПАО	1-02-00028-A	RU0007661625	обыкновенные	33000,00	4581720,00	3,18	ЗАО "ФБ ММВБ"	-
2	Публичное акционерное общество "Нефтяная компания "ЛУКОЙЛ"	102770003576 9	7708004767	ПАО	1-01-00077-A	RU0009024277	обыкновенные	1500,00	4647750,00	3,23	ЗАО "ФБ ММВБ"	-
3	Публичное акционерное общество "Газпром нефть"	102550170168 6	5504036333	ПАО	1-01-00146-A	RU0009062467	обыкновенные	32000,00	5883200,00	4,09	ЗАО "ФБ ММВБ"	-
4	Публичное акционерное общество "Аccionerнa я нефтяная Компания "Башнефть"	102020255524 0	0274051582	ПАО	1-01-00013-A	RU0007976957	обыкновенные	1000,00	3316000,00	2,30	ЗАО "ФБ ММВБ"	-
5	Открытое акционерное общество "Сургутнефтегаз"	102860058454 0	8602060555	ПАО	2-01-00155-A	RU0009029524	привилегированные	120000,00	3469200,00	2,41	ЗАО "ФБ ММВБ"	-
6	Публичное акционерное общество "Северсталь"	102350123690 1	3528000597	ПАО	1-02-00143-A	RU0009046510	обыкновенные	15000,00	13300500,00	9,24	ЗАО "ФБ ММВБ"	-
7	Открытое акционерное общество "Магнитогорский металлургический комбинат"	102740216683 5	7414003633	ПАО	1-03-00078-A	RU0009084396	обыкновенные	250000,00	7941250,00	5,52	ЗАО "ФБ ММВБ"	-

8	Публичное акционерное общество "Новолипецкий металлургический комбинат"	102480082312 3	4823006703	ПАО	1-01-00102-A	RU000904645 2	обыкновенные	160000,00	16403200,00	11,39	ЗАО "ФБ ММВБ"	-
9	Открытое акционерное общество "НОВАТЭК"	102630311764 2	6316031581	ПАО	1-02-00268-E	RU000A0DK YSS	обыкновенные	10000,00	6660000,00	4,63	ЗАО "ФБ ММВБ"	-
10	Акционерная компания "АЛРОСА" (публичное акционерное общество)	102140096709 2	1433000147	ПАО	1-03-40046-N	RU000725281 3	обыкновенные	225000,00	19912500,00	13,83	ЗАО "ФБ ММВБ"	-
11	Публичное акционерное общество "Корпусовский горно-обогатительный комбинат"	102380265871 4	3834002314	ПАО	1-01-20992-F	RU000215535 9	обыкновенные	60,00	3570000,00	2,48	ЗАО "ФБ ММВБ"	-
Итого								X	89685320,00	62,30	X	X

2.8. Векселя российских хозяйственных обществ

№ строки	Наименование векселедателя	ОГРН векселедателя	ИНН векселедателя	Организационно-правовая форма векселедателя	Срок платежа по векселю	Стоимость актива	Доля от общей стоимости активов, %	Примечание
1	2	3	4	5	6	7	8	9
Итого	X	X	X	X	X	0,00	0,00	X

2.9. Облигации с ипотечным покрытием

№ строки	Наименование эмитента	ОГРН эмитента	ИНН эмитента	Организационно-правовая форма эмитента	Государственный регистрационный номер (идентификационный номер) выпуска	Код ISIN (если присвоен)	Дата погашения	Количество в составе активов, штук	Стоимость актива	Доля от общей стоимости активов, %	Наименование биржи	Примечание
1	2	3	4	5	6	7	8	9	10	11	12	13
Итого	X	X	X	X	X	X	X	X	0,00	0,00	X	X

2.10. Ипотечные сертификаты участия

№ строки	Индивидуальное обозначение, идентифицирующее ипотечные сертификаты участия с ипотечным покрытием	Регистрационный номер правил доверительного управления ипотечным покрытием	Наименование управляющего ипотечным покрытием	ИНН управляющего ипотечным покрытием	Код ISIN (если присвоен)	Количество в составе активов, штук	Стоимость актива	Доля от общей стоимости активов, %	Наименование биржи	Примечание
1	2	3	4	5	6	7	8	9	10	11
Итого	X	X	X	X	X	X	0,00	0,00	X	X

2.1.1. Иные ценные бумаги

№ строки	Сведения, позволяющие определенно установить ценные бумаги	ИНН лица, обязанного по ценным бумагам	Количество в составе активов, штук	Стоимость актива	Доля от общей стоимости активов, %	Примечание
1	2	3	4	5	6	7
Итого	X	X	X	0,00	0,00	X

Подраздел 3. Ценные бумаги иностранных эмитентов

3.1. Облигации иностранных коммерческих организаций

№ строки	Наименование эмитента	Код государства регистрации (инкорпорации) эмитента	TTN эмитента	Регистрационный номер выпуска	Код ISIN (если присвоен)	Дата погашения	Количество в составе активов, штук	Стоимость актива	Доля от общей стоимости активов, %	Наименование биржи	Примечание
1	2	3	4	5	6	7	8	9	10	11	12
Итого	X	X	X	X	X	X	X	0,00	0,00	X	X

3.2. Облигации иностранных государств

№ строки	Наименование эмитента	Код государства регистрации (инкорпорации) эмитента	TTN эмитента	Регистрационный номер выпуска	Код ISIN (если присвоен)	Дата погашения	Количество в составе активов, штук	Стоимость актива	Доля от общей стоимости активов, %	Наименование биржи	Примечание
1	2	3	4	5	6	7	8	9	10	11	12
Итого	X	X	X	X	X	X	X	0,00	0,00	X	X

3.3. Облигации международных финансовых организаций

№ строки	Наименование эмитента	TTN эмитента	Регистрационный номер выпуска	Код ISIN (если присвоен)	Дата погашения	Количество в составе активов, штук	Стоимость актива	Доля от общей стоимости активов, %	Наименование биржи	Примечание
1	2	3	4	5	6	7	8	9	10	11
Итого	X	X	X	X	X	X	0,00	0,00	X	X

3.4. Иностранные депозитарные расписки

№ строки	Наименование эмитента	Код государства регистрации (инкорпорации) эмитента	TIN эмитента	Регистрационный номер выпуска	Код ISIN (если присвоен)	Количество в составе активов, штук	Наименование эмитента представленных ценных бумаг	ИНН/TIN эмитента представленных ценных бумаг	Вид представленных ценных бумаг	Регистрационный номер представленных ценных бумаг	Код ISIN представленных ценных бумаг	Код государства регистрации (инкорпорации) эмитента представленных ценных бумаг	Стоимость актива	Доля от общей стоимости активов, %	Доля от общего количества размещенных ценных бумаг, %	Наименование биржи	Примечание
1	2	3	4	5	6	7	8	9	10	11	12	13	14	15	16	17	18
1	THE BANK OF NEW YORK MELLON	USA	132614959	0	US40425X4079	22000,00	HMS HYDRAU L/C MACHINES AND SYSTEMS GROUP PLC	000	акции	-	CY0104230913	CYP	10932663,06	7,59	0,00	London Stock Exchange	-
Итого	X	X	X	X	X	X	X	X	X	X	X	X	10932663,06	7,59	0,00	X	X

3.5. Паи (акции) иностранных инвестиционных фондов

№ строки	Наименование инвестиционного фонда	Код государства регистрации (инкорпорации) инвестиционного фонда	TIN инвестиционного фонда	Вид ценных бумаг инвестиционного фонда	Количество в составе активов, штук	Код ISIN (если присвоен)	Наименование лица, выдавшего паи (выпустившего акции (если выдачу паев (выпуск акций) осуществил инвестиционный фонд)	Стоимость актива	Доля от общей стоимости активов, %	Доля от общего количества размещенных ценных бумаг, %	Наименование биржи	Примечание
1	2	3	4	5	6	7	8	9	10	11	12	13
1												
Итого												

Итого	X	X	X	X	X	X	X	X	0,00	0,00	0,00	X	X	X
-------	---	---	---	---	---	---	---	---	------	------	------	---	---	---

3.6. Акции иностранных акционерных обществ

№ строки	Наименование эмитента	Код государства регистрации (инкорпорации) эмитента	TIN эмитента	Регистрационный номер выпуска	Код ISIN (если присвоен)	Количество в составе активов, штук	Стоимость актива	Доля от общей стоимости активов, %	Доля от общего количества размещенных ценных бумаг, %	Наименование биржи	Примечание
1		3	4	5	6	7	8	9	10	11	12
1	United Company RUSAL PLC	JEY	94939	0	JE00B5BCW814	150000,00	3480000,00	2.42	0,00	ЗАО "ФБ ММББ"	-
2	Polymetal International plc	JEY	106196	0	JE00B6T5S470	3000,00	2061000,00	1.43	0,00	ЗАО "ФБ ММББ"	-
3	WesternZagros Resources Ltd.	CAN	000	0	CA9600081009	300000,00	1268030,70	0.88	0,06	Toronto Stock Exchange	-
Итого	X	X	X	X	X	X	6809030,70	4.73	0,06	X	X

3.7. Иные ценные бумаги

№ строки	Сведения, позволяющие определенно установить ценные бумаги	TIN лица, обязанного по ценным бумагам	Количество в составе активов, штук	Стоимость актива	Доля от общей стоимости активов, %	Примечание
1	2	3	4	5	6	7
	X	X	X	0,00	0,00	X
Итого	X	X	X	0,00	0,00	X

Подраздел 4. Недвижимое имущество и права аренды недвижимого имущества

4.1. Недвижимое имущество

№ строки	Кадастровый номер объекта (если имеется)	Вид объекта	Назначение объекта недвижимого имущества (для земельных участков – категория земель и вид разрешенного использования)	Код государства, на территории которого располагается объект недвижимости	Адрес (местоположение) объекта	Стоимость актива	Примечание
1	2	3	4	5	6	7	8
Итого	X	X	X	X	X	0,00	X

4.2. Право аренды недвижимого имущества

4.2.1. Право аренды недвижимого имущества (арендодатель – физическое лицо)

№ строки	Фамилия, имя, отчество (при наличии) арендодателя	Сведения о документе, удостоверяющем личность арендодателя	Кадастровый номер объекта (если имеется)	Вид объекта	Назначение объекта недвижимого имущества (для земельных участков – категория земель и вид разрешенного использования)	Код государства, на территории которого располагается объект недвижимости	Адрес (местоположение) объекта	Дата окончания срока аренды	Стоимость актива	Примечание
1	2	3	4	5	6	7	8	9	10	11
Итого	X	X	X	X	X	X	X	X	0,00	X

4.2.2. Право аренды недвижимого имущества (арендодатель – юридическое лицо)

№ строки	Наименование арендодателя	ОГРН/ГПН арендодателя	Место нахождения арендодателя	Кадастровый номер объекта (если имеется)	Вид объекта	Назначение объекта недвижимого имущества (для земельных участков – категория земель и вид разрешенного использования)	Код государства, на территории которого располагается объект	Адрес (местоположение) объекта	Дата окончания срока аренды	Стоимость актива	Примечание
1	2	3	4	5	6	7	8	9	10	11	12
Итого	X	X	X	X	X	X	X	X	X	0,00	X

Подраздел 5. Имущественные права (за исключением прав аренды недвижимого имущества, прав из кредитных договоров и договоров займа и прав требования к кредитной организации выплатить денежный эквивалент драгоценных металлов)

5.1. Имущественные права из договоров участия в долевом строительстве объектов недвижимого имущества

№ строки	Номер договора	Дата заключения договора	Срок исполнения договора	Наименование застройщика	ОГРН/ГПН застройщика	Вид объекта долевого строительства	Назначение объекта долевого строительства	Адрес (местоположение) объекта долевого строительства	Стоимость актива	Доля от общей стоимости активов, %	Примечание
1	2	3	4	5	6	7	8	9	10	11	12
Итого	X	X	X	X	X	X	X	X	0,00	0,00	X

5.2. Имущественные права, связанные с возникновением права собственности на объект недвижимости (его часть) после завершения его строительства (создание) и возникающие из договора, стороной по которому является юридическое лицо, которому принадлежит право собственности или иное вещное право, включая право аренды, на земельный участок, выделенный в установленном порядке для целей строительства объекта недвижимости, и (или) имеющим разрешение на строительство объекта недвижимости на указанном земельном участке, либо юридическое лицо, инвестирующее денежные средства или иное имущество в строительство объекта недвижимости

№ строки	Номер договора	Дата заключения договора	Срок исполнения договора	Наименование контрагента по договору	ОГРН/ЛПН контрагента по договору	Вид объекта недвижимости, в отношении которого заключен договор	Назначение объекта недвижимости, в отношении которого заключен договор	Адрес (местоположение) объекта недвижимости, в отношении которого заключен договор	Стоимость актива	Доля от общей стоимости активов, %	Примечание
1	2	3	4	5	6	7	8	9	10	11	12
Итого	X	X	X	X	X	X	X	X	0,00	0,00	X

5.3. Имущественные права из договоров, на основании которых осуществляется строительство (создание) объектов недвижимого имущества (в том числе на месте объектов недвижимости) на выделенном в установленном порядке для целей строительства (создания) указанного объекта недвижимости земельном участке, который (право аренды которого) составляет активы акционерного инвестиционного фонда (паевого инвестиционного фонда)

№ строки	Номер договора	Дата заключения договора	Срок исполнения договора	Наименование контрагента по договору	ОГРН/ЛПН контрагента по договору	Вид объекта недвижимости, в отношении которого заключен договор	Назначение объекта недвижимости, в отношении которого заключен договор	Адрес (местоположение) объекта недвижимости, в отношении которого заключен договор	Стоимость актива	Доля от общей стоимости активов, %	Примечание
1	2	3	4	5	6	7	8	9	10	11	12
Итого	X	X	X	X	X	X	X	X	0,00	0,00	X

5.4. Имущественные права из договоров, на основании которых осуществляется реконструкция объектов недвижимости, составляющих активы акционерного инвестиционного фонда (паевого инвестиционного фонда)

№ строки	Номер договора	Дата заключения договора	Срок исполнения договора	Наименование контрагента по договору	ОГРН/ЛПН контрагента по договору	Вид объекта недвижимости, в отношении которого заключен договор	Назначение объекта недвижимости, в отношении которого заключен договор	Адрес (местоположение) объекта недвижимости, в отношении которого заключен договор	Стоимость актива	Доля от общей стоимости активов, %	Примечание
Итого	X	X	X	X	X	X	X	X	0,00	0,00	X

1	2	3	4	5	6	7	8	9	10	11	12
	X	X	X	X	X	X	X	X	0,00		X
Итого										0,00	

5.5. Иные имущественные права

№ строки	Сведения, позволяющие определенно установить имущественные права	Стоимость актива	Доля от общей стоимости активов, %	Примечание
1	2	3	4	5
Итого	X	0,00	0,00	X

Подраздел 6. Денежные требования по кредитным договорам и договорам займа, в том числе удостоверенные закладными

6.1. Денежные требования по кредитным договорам и договорам займа

6.1.1. Денежные требования по кредитным договорам и договорам займа (должник – физическое лицо)

№ строки	Номер кредитного договора (договора займа)	Дата кредитного договора (договора займа)	Срок исполнения договора	Фамилия, имя, отчество (при наличии) должника по договору	Сведения о документе, удостоверяющем личность должника по договору	Способ обеспечения исполнения обязательств по договору	Стоимость актива	Доля от общей стоимости активов, %	Примечание
1	2	3	4	5	6	7	8	9	10
Итого	X	X	X	X	X	X	0,00	0,00	X

6.1.2. Денежные требования по кредитным договорам и договорам займа (должник – юридическое лицо)

№ строки	Номер кредитного договора (договора займа)	Дата кредитного договора (договора займа)	Срок исполнения договора	Наименование должника по договору	Место нахождения должника по договору	ОГРН/ТПН должника по договору	Способ обеспечения исполнения обязательств по договору	Стоимость актива	Доля от общей стоимости активов, %	Примечание
1	2	3	4	5	6	7	8	9	10	11

1	2	3	4	5	6	7	8
Итого	X	X	X	X	0,00	0,00	X

7.2. Права участия в уставных капиталах иностранных коммерческих организаций

№ строки	Наименование иностранной коммерческой организации	Код государства регистрации (инкорпорации) иностранной коммерческой организации	ТП иностранной коммерческой организации	Виды деятельности, осуществляемые иностранной коммерческой организацией	Размер прав участия в уставном капитале иностранной коммерческой организации, %	Стоимость актива	Доля от общей стоимости активов, %	Примечание
1	2	3	4	5	6	7	8	9
Итого	X	X	X	X	X	0,00	0,00	X

7.3. Проектная документация для строительства или реконструкции объекта недвижимости

№ строки	Вид объекта недвижимого имущества	Назначение объекта недвижимого имущества	Код государства, на территории которого располагается объект недвижимости	Адрес (местоположение) объекта	Назначение проектной документации (для строительства или для реконструкции)	Стоимость актива	Доля от общей стоимости активов, %	Примечание
1	2	3	4	5	6	7	8	9
Итого	X	X	X	X	X	0,00	0,00	X

7.4. Драгоценные металлы

№ строки	Вид драгоценного металла	Масса драгоценного металла, грамм	Место хранения драгоценного металла	Стоимость актива	Доля от общей стоимости активов, %	Примечание
1	2	3	4	5	6	7
Итого	X	0	X	0,00	0,00	X

7.5. Требования к кредитной организации выплатить денежный эквивалент драгоценных металлов по текущему курсу

№ строки	Вид драгоценного металла	Масса драгоценного металла, в отношении которого в состав активов входит требование к кредитной организации, грамм	Наименование кредитной организации, требование к которой входит в состав активов	ОГРН кредитной организации, требование к которой входит в состав активов фонда	Стоимость актива	Доля от общей стоимости активов, %	Примечание
1	2	3	4	5	6	7	8
Итого	X	X	X	X	0,00	0,00	X

7.6. Художественные ценности

№ строки	Сведения, позволяющие определенно установить художественную ценность	Количество в составе активов, штук	Стоимость актива	Доля от общей стоимости активов, %	Примечание
1	2	3	4	5	6
Итого	X	X	0,00	0,00	X

7.7. Иное имущество, не указанное в таблицах 7.1 - 7.6

№ строки	Сведения, позволяющие определенно установить имущество	Количество в составе активов, штук	Стоимость актива	Доля от общей стоимости активов, %	Примечание
1	2	3	4	5	6
Итого	X	X	0,00	0,00	X

Подраздел 8. Дебиторская задолженность

8.1. Дебиторская задолженность (должник – физическое лицо)

№ строки	Вид (описание) задолженности	Основание возникновения задолженности	Дата окончания срока погашения задолженности	Дата окончания срока погашения задолженности	Фамилия, имя, отчество (при наличии) должника	Сведения о документе, удостоверяющем личность должника	ОГРН/ TIN должника по договору	Сумма дебиторской задолженности. Стоимость для расчета стоимости чистых активов	Сумма дебиторской задолженности. Фактическая сумма задолженности	Доля от общей стоимости активов, %	Примечание
1	2	3	4	5	6	7	8	9	10		
Итого	X	X	X	X	X	0,00	0,00	0,00	0,00	X	

8.2. Дебиторская задолженность (должник – юридическое лицо)

№ строки	Вид (описание) задолженности	Основание возникновения задолженности	Дата окончания срока погашения задолженности	Дата окончания срока погашения задолженности	Наименование должника	Место нахождения должника	ОГРН/ TIN должника по договору	Сумма дебиторской задолженности. Стоимость для расчета стоимости чистых активов	Сумма дебиторской задолженности. Фактическая сумма задолженности	Доля от общей стоимости активов, %	Примечание
1	2	3	4	5	6	7	8	9	10	11	
1	Средства, находящиеся у профессиональных участников рынка ценных бумаг	Заявление на присоединение к Регламенту оказания брокерских услуг на финансовых рынках ООО "УРАЛСИБ Кэпитал-Финансовые услуги" от 21.05.2009 № ВБ2009ДК02745 Т_11	не установлена	4	Общество с ограниченной ответственностью "УРАЛСИБ Кэпитал-Финансовые услуги"	г. Москва	1047796391257	28862560,03	28862560,03	20,05	-

			Заявление на присоединение к Регламенту оказания брокерских услуг на международных финансовых рынках ООО "УРАЛСИБ Капитал-Финансовые услуги" от 24.09.2012 № ВБ2012.ДК02745 TW_06	не установлена	Общество с ограниченной ответственностью "УРАЛСИБ Капитал-Финансовые услуги"	г. Москва	1047796391257	7390250.32	7390250.32	25,18		X
Итого	X	X	X	X	X	X	X	36252810,35	36252810,35	25,18		X

II. Расшифровки раздела IV «Обязательства»

1. Кредиторская задолженность (кредитор – физическое лицо)

№ строки	Вид (описание) задолженности	Основание возникновения задолженности	Дата окончания срока погашения задолженности	Фамилия, имя, отчество (при наличии) кредитора	Сведения о документе, удостоверяющем личность кредитора	Сумма кредиторской задолженности	Доля от общей величины обязательств, %	Примечание
1	Оплата заявки	Заявка на погашение 212703-U115	15.11.2016	ИЛЬИНА ЕКАТЕРИНА МИХАЙЛОВНА	Паспорт Серия 45 09 Номер 219764	136835,89	7,83	-
2	Оплата заявки	Заявка на погашение 207884-A001	09.11.2016	КЛЕЙМЕНОВ АЛЕКСАНДР ПЕТРОВИЧ	Паспорт Серия 80 04 Номер 622322	35455,69	2,03	-
3	Оплата заявки	Заявка на погашение 212526-U060	07.11.2016	ФЕДУХИН ДМИТРИЙ ОЛЕГОВИЧ	Паспорт Серия 49 01 Номер 217997	30205,12	1,73	-
4	Оплата заявки	Заявка на погашение 212712-U031	15.11.2016	РОЖДИН ИЛЬЯ АЛЬБЕРТОВИЧ	Паспорт Серия 54 03 Номер 789856	17826,65	1,02	-
5	Оплата заявки	Заявка на погашение 212691-U028	15.11.2016	ЗУБКОВ ОЛЕГ ГЕОРГИЕВИЧ	Паспорт Серия 66 05 Номер 816718	18718,51	1,07	-

6	Оплата заявки	Заявка на погашение 212683-U343	14.11.2016	ГОЛУБЕВ СЕРГЕЙ АРКАДЬЕВИЧ	Паспорт Серия 40 04 Номер 101403	123085,68	7,04	-
7	Оплата заявки	Заявка на погашение 212687-U223	15.11.2016	ВЕРШНИН АРКАДИЙ ВИКТОРОВИЧ	Паспорт Серия 69 08 Номер 296395	49069,39	2,81	-
8	Оплата заявки	Заявка на погашение 212650-U603	11.11.2016	АВДУЛЛАЕВ АДИТЕЗАЛ КЕРАЙ ОГЛЫ	Паспорт Серия 03 06 Номер 487342	62616,59	3,58	-
9	Оплата заявки	Заявка на погашение 212676-U316	14.11.2016	САВИЦКОВ ВЛАДИМИР ЗОТИКОВИЧ	Паспорт Серия 41 03 Номер 102022	231113,35	13,22	-
10	Оплата заявки	Заявка на погашение 212406-U247	01.11.2016	СУББОТИН ДМИТРИЙ АЛЕКСАНДРОВИЧ	Паспорт Серия 40 05 Номер 565892	52664,32	3,01	-
Итого	X	X	X	X	X	757591,19	43,34	X

2. Кредиторская задолженность (кредитор – юридическое лицо)

№ строки	Вид (описание) задолженности	Основание возникновения задолженности	Дата окончания срока погашения задолженности	Наименование кредитора	Место нахождения кредитора	ОГРН/ИН кредитора по договору	Сумма кредиторской задолженности	Доля от общей величины обязательств, %	Примечание
1	Расчеты с Управляющей компанией по вознаграждению	Правила доверительного управления	15.11.2016	АО "УК УРАЛСИБ"	г. Москва	1027739003489	454348,72	25,99	10
2	Расчеты со Специализированной депозитарием	Договор со Специализированным депозитарием №35 от 21.11.2007	20.11.2016	ЗАО "Специализированный депозитарный центр"	г. Москва	1027739001531	6937,85	0,40	-
3	Расчеты с Регистратором	Договор с Регистратором №ДП/691-РЕГ2007 от 22.11.2007	10.11.2016	АО "Независимая регистраторская компания"	г. Москва	1027739063087	13776,50	0,79	-
4	Задолженность по скидкам/надбавкам	Правила доверительного управления	31.10.2016	АО "УК УРАЛСИБ"	г. Москва	1027739003489	16700,83	0,96	-
Итого	X	X	X	X	X	491763,90	28,14	X	X

Пояснительная записка к справке о стоимости чистых активов

Информация о фактах совершения ошибок, потребовавших перерасчета стоимости чистых активов, а также о принятых мерах по исправлению и последствиях исправления таких ошибок

№ строки	Информация о фактах совершения ошибок, потребовавших перерасчета стоимости чистых активов	Информация о принятых мерах по исправлению ошибок	Информация о последствиях исправления ошибок
1	2	3	4

Информация о фактах возникновения разногласий со специализированным депозитарием при расчете стоимости чистых активов, а также о принятых мерах по преодолению этих разногласий

№ строки	Информация о фактах возникновения разногласий со специализированным депозитарием при расчете стоимости чистых активов	Информация о принятых мерах по преодолению этих разногласий
1	2	3

Сведения о событиях, которые оказали существенное влияние на стоимость чистых активов акционерного инвестиционного фонда или чистых активов пассивного инвестиционного фонда

№ строки	Сведения о событиях, которые оказали существенное влияние на стоимость чистых активов акционерного инвестиционного фонда или чистых активов пассивного инвестиционного фонда
1	2
1	Северсталь АОИЗ, RU0009046510 (16.98%)
2	Магнитогорский МК АОИЗ, RU0009084396 (10.89%)
3	Новолипецкий МК АОИО, RU0009046452 (23.88%)
4	Коршунковский ГОК АОО, RU0002153359 (51.79%)
5	PolyMetal International plc ORD SHS1, JE00B6TSS470 (-13.26%)
6	HMS HYDRAULIC MACHINES & SYSTE_GDR, US40425X4079 (43.32%)

Информация о требованиях и обязательствах по опционным и (или) фьючерсным договорам (контрактам)

№ строки	Информация о требованиях и обязательствах по опционным и фьючерсным договорам (контрактам)	Сведения о базовом активе срочного договора (контракта), имуществом которого владеют участники инвестиционного фонда (паевого инвестиционного фонда), либо являются базовым активом срочного договора (контракта), финансовые инструменты по которому составляют активы акционерного инвестиционного фонда (паевого инвестиционного фонда)										Сведения об оценочной стоимости базовых активов	Сведения об активах акционерного инвестиционного фонда (паевого инвестиционного фонда), составляющих совокупной короткой позиции по указанным срочным контрактам		
		вид	категория (тип)	выпуск	транш	серия ценной бумаги	наименование эмитента ценной бумаги (лица, обязанного по ценной бумаге)	наименование биржевого товара, индекса или иностранной валюты	9	10	11				
1		3	4	5	6	7	8			9					
1	Фьючерс "длинная позиция"	-	-	-	-	-	-	-	-	Доллары США			34 597 035,00		Российские рубли 11287553.56; Доллары США 24764790.40;
Оценочная стоимость базовых активов по всем срочным контрактам, финансовые инструменты по которым составляют активы акционерного или паевого инвестиционного фонда												34 597 035,00			

Иная информация

Иная информация	
№ строки	2
1	

Руководитель акционерного инвестиционного фонда

Успенский Андрей Маркович

(управляющей компании паевого инвестиционного фонда)

(инициалы, фамилия)

Уполномоченное лицо специализированного депозитария
акционерного инвестиционного фонда (паевого инвестиционного фонда)

Козловский Валерий Александрович

(инициалы, фамилия)



Справка о стоимости чистых активов, в том числе стоимости активов (имущества) акционерного инвестиционного фонда (паевого инвестиционного фонда)

Код формы по ОКУД 0420502
Месячная

Раздел I. Реквизиты акционерного инвестиционного фонда (паевого инвестиционного фонда)

Полное наименование акционерного инвестиционного фонда (полное название паевого инвестиционного фонда)	Номер лицензии акционерного инвестиционного фонда (регистрационный номер правил доверительного управления паевым инвестиционным фондом)	Полное наименование управляющей компании акционерного инвестиционного фонда (паевого инвестиционного фонда)	Номер лицензии управляющей компании акционерного инвестиционного фонда (паевого инвестиционного фонда)
1	2	3	4
Открытый паевой инвестиционный фонд акций "УРАЛСИБ Природные ресурсы"	1143-94140753	Акционерное общество "Управляющая компания УРАЛСИБ"	21-000-1-00037

Раздел II. Параметры справки о стоимости чистых активов

Текущая отчетная дата	Предыдущая отчетная дата	Код валюты, в которой определена стоимость чистых активов
1	2	3
30.11.2016	31.10.2016	RUB

Раздел III. Активы

Подраздел I. Денежные средства

Наименование показателя	Код строки	Сумма на текущую отчетную дату	Сумма на предыдущую отчетную дату	Доля от общей стоимости активов на текущую отчетную дату, %	Доля от стоимости чистых активов на текущую отчетную дату, %
1	2	3	4	5	6
Денежные средства – всего	01	8482057.09	274596.68	5.29	5.33
в том числе: на счетах в кредитных организациях – всего	01.01	8482057.09	274596.68	5.29	5.33
в том числе: в валюте Российской Федерации	01.01.01	8279660.86	231234.64	5.16	5.20
в иностранной валюте	01.01.02	202396.23	43362.04	0.13	0.13
на счетах по депозиту в кредитных организациях – всего	01.02	0.00	0.00	0.00	0.00
в том числе: в валюте Российской Федерации	01.02.01	0.00	0.00	0.00	0.00
в иностранной валюте	01.02.02	0.00	0.00	0.00	0.00

Подраздел 2. Ценные бумаги российских эмитентов (за исключением закладных)

Наименование показателя	Код строки	Сумма (стоимость) на текущую отчетную дату	Сумма (стоимость) на предыдущую отчетную дату	Доля от общей стоимости активов на текущую отчетную дату, %	Доля от стоимости чистых активов на текущую отчетную дату, %
1	2	3	4	5	6
Ценные бумаги российских эмитентов - всего	02	96538020.00	89685320.00	60.18	60.69
в том числе: облигации российских хозяйственных обществ (за исключением облигаций с ипотечным покрытием) – всего	02.01	0.00	0.00	0.00	0.00
из них: биржевые облигации российских хозяйственных обществ	02.01.01	0.00	0.00	0.00	0.00
государственные ценные бумаги Российской Федерации	02.02	0.00	0.00	0.00	0.00

государственные ценные бумаги субъектов Российской Федерации	02.03	0.00	0.00	0.00	0.00
муниципальные ценные бумаги	02.04	0.00	0.00	0.00	0.00
российские депозитарные расписки	02.05	0.00	0.00	0.00	0.00
инвестиционные паи паевых инвестиционных фондов	02.06	0.00	0.00	0.00	0.00
акции российских акционерных обществ – всего	02.07	96538020.00	89685320.00	60.18	60.69
в том числе: акции публичных акционерных обществ	02.07.01	96538020.00	89685320.00	60.18	60.69
акции непубличных акционерных обществ	02.07.02	0.00	0.00	0.00	0.00
векселя российских хозяйственных обществ	02.08	0.00	0.00	0.00	0.00
ипотечные ценные бумаги – всего	02.09	0.00	0.00	0.00	0.00
в том числе: облигации с ипотечным покрытием	02.09.01	0.00	0.00	0.00	0.00
ипотечные сертификаты участия	02.09.02	0.00	0.00	0.00	0.00
иные ценные бумаги	02.10	0.00	0.00	0.00	0.00

Подраздел 3. Ценные бумаги иностранных эмитентов

Наименование показателя	Код строки	Сумма (стоимость) на текущую отчетную дату	Сумма (стоимость) на предыдущую отчетную дату	Доля от общей стоимости активов на текущую отчетную дату, %	Доля от стоимости чистых активов на текущую отчетную дату, %
1	2	3	4	5	6
Ценные бумаги иностранных эмитентов – всего	03	15912816.23	17741693.76	9.92	10.00
в том числе: облигации иностранных эмитентов – всего	03.01	0.00	0.00	0.00	0.00
в том числе: облигации иностранных коммерческих организаций	03.01.01	0.00	0.00	0.00	0.00
облигации иностранных государств	03.01.02	0.00	0.00	0.00	0.00
облигации международных финансовых организаций	03.02	0.00	0.00	0.00	0.00
иностраные депозитарные расписки	03.03	8810425.13	10932663.06	5.49	5.54
паи (акции) иностранных инвестиционных фондов	03.04	0.00	0.00	0.00	0.00
акции иностранных акционерных обществ	03.05	7102391.10	6809030.70	4.43	4.46
иные ценные бумаги	03.06	0.00	0.00	0.00	0.00

Подраздел 4. Недвижимое имущество и права аренды недвижимого имущества

Наименование показателя	Код строки	Сумма (стоимость) на текущую отчетную дату	Сумма (стоимость) на предыдущую отчетную дату	Доля от общей стоимости активов на текущую отчетную дату, %	Доля от стоимости чистых активов на текущую отчетную дату, %
1	2	3	4	5	6
Недвижимое имущество и права аренды на недвижимое имущество – всего	04	0.00	0.00	0.00	0.00
в том числе: недвижимое имущество, находящееся на территории Российской Федерации – всего	04.01	0.00	0.00	0.00	0.00
из него: объекты незавершенного строительства	04.01.01	0.00	0.00	0.00	0.00
недвижимое имущество, находящееся на территории иностранных государств – всего	04.02	0.00	0.00	0.00	0.00
из него: объекты незавершенного строительства	04.02.01	0.00	0.00	0.00	0.00
права аренды недвижимого имущества, находящегося на территории Российской Федерации	04.03	0.00	0.00	0.00	0.00

права аренды недвижимого имущества, находящегося на территории иностранных государств	04.04	0.00	0.00	0.00	0.00
---	-------	------	------	------	------

Подраздел 5. Имущественные права (за исключением прав аренды недвижимого имущества, прав из кредитных договоров и договоров займа и прав требования к кредитной организации выплатить денежный эквивалент драгоценных металлов)

Наименование показателя	Код строки	Сумма (стоимость) на текущую отчетную дату	Сумма (стоимость) на предыдущую отчетную дату	Доля от общей стоимости активов на текущую отчетную дату, %	Доля от стоимости чистых активов на текущую отчетную дату, %
1	2	3	4	5	6
Имущественные права – всего	05	0.00	0.00	0.00	0.00
в том числе: имущественные права из договоров участия в долевом строительстве объектов недвижимого имущества	05.01	0.00	0.00	0.00	0.00
имущественные права, связанные с возникновением права собственности на объект недвижимости (его часть) после завершения его строительства (создание) и возникающие из договора, стороной по которому является юридическое лицо, которому принадлежит право собственности или иное вещное право, включая право аренды, на земельный участок, выделенный в установленном порядке для целей строительства объекта недвижимости, и (или) имеющим разрешение на строительство объекта недвижимости на указанном земельном участке, либо юридическое лицо, инвестирующее денежные средства или иное имущество в строительство объекта недвижимости	05.02	0.00	0.00	0.00	0.00
имущественные права из договоров, на основании которых осуществляется строительство (создание) объектов недвижимого имущества (в том числе на месте объектов недвижимости) на выделенном в установленном порядке для целей строительства (создания) указанного объекта недвижимости земельном участке, который (право аренды которого) составляет активы акционерного инвестиционного фонда (паевого инвестиционного фонда)	05.03	0.00	0.00	0.00	0.00
имущественные права из договоров, на основании которых осуществляется реконструкция объектов недвижимости, составляющих активы акционерного инвестиционного фонда (паевого инвестиционного фонда)	05.04	0.00	0.00	0.00	0.00
иные имущественные права	05.05	0.00	0.00	0.00	0.00

Подраздел 6. Денежные требования по кредитным договорам и договорам займа, в том числе удостоверенные закладными

Наименование показателя	Код строки	Сумма (стоимость) на текущую отчетную дату	Сумма (стоимость) на предыдущую отчетную дату	Доля от общей стоимости активов на текущую отчетную дату, %	Доля от стоимости чистых активов на текущую отчетную дату, %
1	2	3	4	5	6
Денежные требования по кредитным договорам и договорам займа, в том числе удостоверенные закладными – всего	06	0.00	0.00	0.00	0.00
в том числе: денежные требования по кредитным договорам и договорам займа, не удостоверенные закладными	06.01	0.00	0.00	0.00	0.00
закладные	06.02	0.00	0.00	0.00	0.00

Подраздел 7. Иное имущество, не указанное в подразделах 1-6

Наименование показателя	Код строки	Сумма (стоимость) на текущую отчетную дату	Сумма (стоимость) на предыдущую отчетную дату	Доля от общей стоимости активов на текущую отчетную дату, %	Доля от стоимости чистых активов на текущую отчетную дату, %
1	2	3	4	5	6
Иное имущество – всего	07	0.00	0.00	0.00	0.00
в том числе:					
доли в уставных капиталах российских обществ с ограниченной ответственностью	07.01	0.00	0.00	0.00	0.00
права участия в уставных капиталах иностранных коммерческих организаций	07.02	0.00	0.00	0.00	0.00
проектная документация для строительства или реконструкции объекта недвижимости	07.03	0.00	0.00	0.00	0.00
драгоценные металлы и требования к кредитной организации выплатить их денежный эквивалент – всего	07.04	0.00	0.00	0.00	0.00
в том числе:					
драгоценные металлы	07.04.01	0.00	0.00	0.00	0.00
требования к кредитной организации выплатить денежный эквивалент драгоценных металлов	07.04.02	0.00	0.00	0.00	0.00
художественные ценности	07.05	0.00	0.00	0.00	0.00
иное имущество, не указанное в строках 07.01-07.05	07.06	0.00	0.00	0.00	0.00

Подраздел 8. Дебиторская задолженность

Наименование показателя	Код строки	Сумма (стоимость) на текущую отчетную дату	Сумма (стоимость) на предыдущую отчетную дату	Доля от общей стоимости активов на текущую отчетную дату, %	Доля от стоимости чистых активов на текущую отчетную дату, %
1	2	3	4	5	6
Дебиторская задолженность – всего	08	39481083.00	36252810.35	24.61	24.82
в том числе:					
средства, находящиеся у профессиональных участников рынка ценных бумаг	08.01	39481083.00	36252810.35	24.61	24.82
по сделкам	08.02	0.00	0.00	0.00	0.00
по процентному (купонному) доходу по денежным средствам на счетах и во вкладах, а также по ценным бумагам	08.03	0.00	0.00	0.00	0.00
прочая	08.04	0.00	0.00	0.00	0.00

Подраздел 9. Общая стоимость активов

Наименование показателя	Код строки	Стоимость на текущую отчетную дату	Стоимость на предыдущую отчетную дату	Доля от стоимости чистых активов на текущую отчетную дату, %
1	2	3	4	5
Общая стоимость активов (сумма строк 01+02+03+04+05+06+07+08)	09	160413976.32	143954420.79	100.84

Раздел IV. Обязательства

Наименование показателя	Код строки	Величина на текущую отчетную дату	Величина на предыдущую отчетную дату	Доля от общей величины обязательств на текущую отчетную дату, %	Доля от стоимости чистых активов на текущую отчетную дату, %
1	2	3	4	5	6
Кредиторская задолженность	10	774422.52	1249355.09	57.75	0.49
Резерв на выплату вознаграждения – всего	11	566478.71	499068.33	42.25	0.36
в том числе:					
управляющей компании	11.1	5.79	5.27	0.00	0.00

специализированному депозитарию, лицу, осуществляющему ведение реестра, аудиторской организации, оценщику и бирже	11.2	566472.92	499063.06	42.25	0.36
Общая величина обязательств (сумма строк 10+11)	12	1340901.23	1748423.42	100.00	0.85

Раздел V. Стоимость чистых активов

Наименование показателя	Код строки	Значение показателя на текущую отчетную дату	Значение показателя на предыдущую отчетную дату
1	2	3	4
Стоимость чистых активов (разность строк 09–12)	13	159073075.09	142205997.37
Количество размещенных акций акционерного инвестиционного фонда (количество выданных инвестиционных паев паевого инвестиционного фонда) – штук	14	14 434.35598	13 588.36145
Стоимость чистых активов акционерного инвестиционного фонда в расчете на одну акцию (расчетная стоимость инвестиционного пая паевого инвестиционного фонда) (частное от деления строк 13/14)	15	11020.45	10465.28

Расшифровки активов и обязательств, принятых к расчету стоимости чистых активов

**I. Расшифровки раздела III «Активы»
Подраздел 1. Денежные средства**

1.1. Денежные средства на счетах в кредитных организациях

№ строки	Наименование кредитной организации, с которой заключен договор (договоры) банковского счета	ОГРН кредитной организации	Регистрационный номер кредитной организации	Порядковый номер филиала кредитной организации	Код валюты счета	Вид банковского счета (расчетный, другие счета)	Сумма денежных средств	Доля от общей стоимости активов, %	Примечание
1		3	4	5	6	7	8	9	10
1	ПАО «БАНК УРАЛСИБ»	1020280000190	2275	-	USD	расчетный	202396.23	0.13	-
2	ПАО «БАНК УРАЛСИБ»	1020280000190	2275	-	RUB	расчетный	8279660.86	5.16	-
Итого	X	X	X	X	X	X	8482057.09	5.29	X

1.2. Денежные средства на счетах по депозиту в кредитных организациях

№ строки	Наименование кредитной организации, в которой открыт счет по депозиту	ОГРН кредитной организации	Регистрационный номер кредитной организации	Порядковый номер филиала кредитной организации	Код валюты счета по депозиту	Срок возврата денежных средств	Сумма денежных средств	Доля от общей стоимости активов, %	Примечание
1		3	4	5	6	7	8	9	10
	X	X	X	X	X	X	0.00	0.00	X

Подраздел 2. Ценные бумаги российских эмитентов (за исключением закладных)

2.1. Облигации российских хозяйственных обществ

№ строки	Наименование эмитента	Наименование муниципального образования, от имени которого выпущены ценные бумаги, согласно уставу муниципального образования	ОГРН эмитента	ИНН эмитента	Государственный регистрационный номер выпуска	Код ISIN (если присвоен)	Дата погашения	Количество в составе активов, штук	Стоимость актива	Доля от общей стоимости активов, %	Наименование биржи	Примечание
1	2	3	4	5	6	7	8	9	10	11	12	13
	X	X	X	X	X	X	X	X	0.00	0.00	X	X
Итого												

2.5. Российские депозитарные расписки

№ строки	Наименование эмитента	ОГРН эмитента	ИНН эмитента	Организационно-правовая форма эмитента	Государственный регистрационный номер (идентификационный номер) выпуска	Код ISIN	Количество в составе активов, штук	Наименование эмитента представленных ценных бумаг	Тип эмитента представленных ценных бумаг	Вид представленных ценных бумаг	Регистрационный номер представленных ценных бумаг	Код ISIN представленных ценных бумаг	Код государства регистрации (инкорпорации) эмитента представленных ценных бумаг	Стоимость в активах	Доля от общей стоимости активов, %	Наименование биржи	Примечание
1	2	3	4	5	6	7	8	9	10	11	12	13	14	15	16	17	18
	X	X	X	X	X	X	X	X	X	X	X	X	X	0.00	0.00	X	X
Итого																	

2.6. Инвестиционные паи пассивных инвестиционных фондов

№ строки	Полное наименование паевого инвестиционного фонда	Регистрационный номер правил доверительного управления фондом	Наименование управляющей компании паевого инвестиционного фонда	ИНН управляющей компании паевого инвестиционного фонда	Код ISIN (если присвоен)	Количество в составе активов, штук	Стоимость актива	Доля от общей стоимости активов, %	Наименование биржи	Примечание
1	2	3	4	5	6	7	8	9	10	11
Итого	X	X	X	X	X	X	0.00	0.00	X	X

2.7. Акции российских акционерных обществ

№ строки	Наименование эмитента	ОГРН эмитента	ИНН эмитента	Организационно-правовая форма эмитента	Государственный регистрационный номер (идентификационный номер) выпуска	Код ISIN (если присвоен)	Категория акций	Количество в составе активов, штук	Стоимость актива	Доля от общей стоимости активов, %	Наименование биржи	Примечание
1	2	3	4	5	6	7	8	9	10	11	12	13
1	Публичное акционерное общество "Газпром"	1027700070518	7736050003	ПАО	1-02-00028-A	RU0007661625	обыкновенные	33000.00	4939770.00	3.08	ЗАО "ФБ ММББ"	-
2	Публичное акционерное общество "Нефтяная компания "ЛУКОЙЛ"	1027700035769	7708004767	ПАО	1-01-00077-A	RU0009024277	обыкновенные	1500.00	4735500.00	2.95	ЗАО "ФБ ММББ"	-
3	Публичное акционерное общество "Газпром нефть"	1025501701686	5504036333	ПАО	1-01-00146-A	RU0009062467	обыкновенные	32000.00	6366400.00	3.97	ЗАО "ФБ ММББ"	-

4	Публичное акционерное общество "Аccionерия нефтяная Компания "Башнефть"	1020202555240	0274051582	ПАО	1-01-00013-A	RU0007976957	обыкновенны е	1000.00	3551500.00	2.21	ЗАО "ФБ ММББ"	-
5	Открытое акционерное общество "Сургутнефтегаз"	1028600584540	8602060555	ОАО	2-01-00155-A	RU0009029524	привилегированные	120000.00	3757200.00	2.34	ЗАО "ФБ ММББ"	-
6	Публичное акционерное общество "Северсталь"	1023501236901	3528000597	ПАО	1-02-00143-A	RU0009046510	обыкновенны е	15000.00	14602500.00	9.10	ЗАО "ФБ ММББ"	-
7	Открытое акционерное общество "Магнитогорский металлургический комбинат"	1027402166835	7414003633	ОАО	1-03-00078-A	RU0009084396	обыкновенны е	250000.00	8567500.00	5.34	ЗАО "ФБ ММББ"	-
8	Публичное акционерное общество "Новолипецкий металлургический комбинат"	1024800823123	4823006703	ПАО	1-01-00102-A	RU0009046452	обыкновенны е	160000.00	18835200.00	11.74	ЗАО "ФБ ММББ"	-
9	Публичное акционерное общество "НОВАТЭК"	1026303117642	6316031581	ПАО	1-02-00268-E	RU000A0DKVSS	обыкновенны е	10000.00	7360000.00	4.59	ЗАО "ФБ ММББ"	-
10	Акционерная компания "АЛРОСА" (публичное акционерное общество)	1021400967092	1433000147	ПАО	1-03-40046-N	RU0007252815	обыкновенны е	225000.00	21035250.00	13.11	ЗАО "ФБ ММББ"	-

11	Публичное акционерное общество "Коршуновский горно-обогатительный комбинат"	1023802658714	3834002314	ПАО	1-01-20992-F	RU0002155359	обыкновенные	52.00	2787200.00	1.74	ЗАО "ФБ ММВБ"	-
Итого	X	X	X	X	X	X	X	X	96538020.00	60.17	X	X

2.8. Векселя российских хозяйственных обществ

№ строки	Наименование векселедателя	ОГРН векселедателя	ИНН векселедателя	ИНН векселедателя	Организационно-правовая форма векселедателя	Срок платежа по векселю	Стоимость актива	Доля от общей стоимости активов, %	Примечание
1	2	3	4	5	6	7	8	9	
Итого	X	X	X	X	X	0.00	0.00	X	X

2.9. Облигации с ипотечным покрытием

№ строки	Наименование эмитента	ОГРН эмитента	ИНН эмитента	Организационно-правовая форма эмитента	Государственный регистрационный номер (идентификационный номер) выпуска	Код ISIN (если присвоен)	Дата погашения	Количество в составе активов, штук	Стоимость актива	Доля от общей стоимости активов, %	Наименование биржи	Примечание
1	2	3	4	5	6	7	8	9	10	11	12	13
Итого	X	X	X	X	X	X	X	X	0.00	0.00	X	X

2.10. Ипотечные сертификаты участия

№ строки	Индивидуальное обозначение, идентифицирующее ипотечные сертификаты участия с ипотечным покрытием	Регистрационный номер правил доверительного управления ипотечным покрытием	Наименование управляющего ипотечным покрытием	ИНН управляющего ипотечным покрытием	Код ISIN (если присвоен)	Количество в составе активов, штук	Стоимость актива	Доля от общей стоимости активов, %	Наименование биржи	Примечание
1	2	3	4	5	6	7	8	9	10	11
Итого	X	X	X	X	X	X	0.00	0.00	X	X

2.11. Иные ценные бумаги

№ строки	Сведения, позволяющие определенно установить ценные бумаги	ИНН лица, обязанного по ценным бумагам	Количество в составе активов, штук	Стоимость актива	Доля от общей стоимости активов, %	Примечание
1	2	3	4	5	6	7
Итого	X	X	X	0.00	0.00	X

Подраздел 3. Ценные бумаги иностранных эмитентов

3.1. Облигации иностранных коммерческих организаций

№ строки	Наименование эмитента	Код государства регистрации (инкорпорации) эмитента	TIN эмитента	Регистрационный номер выпуска	Код ISIN (если присвоен)	Дата погашения	Количество в составе активов, штук	Стоимость актива	Доля от общей стоимости активов, %	Наименование биржи	Примечание
1	2	3	4	5	6	7	8	9	10	11	12
Итого	X	X	X	X	X	X	X	0.00	0.00	X	X

3.2. Облигации иностранных государств

№ строки	Наименование эмитента	Код государства регистрации (инкорпорации) эмитента	ТIN эмитента	Регистрационный номер выпуска	Код ISIN (если присвоен)	Дата погашения	Количество в составе активов, штук	Стоимость актива	Доля от общей стоимости активов, %	Наименование биржи	Примечание
1	2	3	4	5	6	7	8	9	10	11	12
Итого	X	X	X	X	X	X	X	0.00	0.00	X	X

3.3. Облигации международных финансовых организаций

№ строки	Наименование эмитента	TIN эмитента	Регистрационный номер выпуска	Код ISIN (если присвоен)	Дата погашения	Количество в составе активов, штук	Стоимость актива	Доля от общей стоимости активов, %	Наименование биржи	Примечание
1	2	3	4	5	6	7	8	9	10	11
Итого	X	X	X	X	X	X	0.00	0.00	X	X

3.4. Иностранные депозитарные расписки

№ строки	Наименование эмитента	Код государства регистрации (инкорпорации) эмитента	TIN эмитента	Регистрационный номер выпуска	Наименование эмитента представленных ценных бумаг	ИНН/ТIN эмитента представленных ценных бумаг	Вид представленных ценных бумаг	Регистрационный номер представленных ценных бумаг	Код ISIN представленных ценных бумаг	Количество в составе активов, штук	Наименование эмитента представленных ценных бумаг	Код государства регистрации (инкорпорации) эмитента представленных ценных бумаг	Стоимость актива	Доля от общей стоимости активов, %	Доля от общего количества размещенных ценных бумаг, %	Наименование биржи	Примечание
1	2	3	4	5	6	7	8	9	10	11	12	13	14	15	16	17	18

1	THE BANK OF NEW YORK MELLON	USA	132614959	0	US40425X4079	19000.00	HMS HYDRAU LIC MACHINES AND SYSTEMS GROUP PLC	000	акции	-	CY0104230913	CYP	8810425.13	5.49	0.00	London Stock Exchange	-	X	X
Итого	X	X	X	X	X	X	X	X	X	X	X	X	8810425.13	5.49	0.00			X	X

3.5. Паи (акции) иностранных инвестиционных фондов

№ строки	Наименование инвестиционного фонда	Код государства регистрации (инкорпорации) инвестиционного фонда	TIN инвестиционного фонда	Вид ценных бумаг инвестиционного фонда	Наименование лица, выдавшего паи (выпустившего акции (если выдачу паев (выпуск акций) осуществил не инвестиционный фонд))	Код ISIN (если присвоен)	Количество в составе активов, штук	Стоимость актива	Доля от общей стоимости активов, %	Доля от общего количества размещенных ценных бумаг, %	Наименование биржи	Примечание
1												
Итого	X	X	X	X	X	X	X	0.00	0.00	0.00	X	X

3.6. Акции иностранных акционерных обществ

№ строки	Наименование эмитента	Код государства регистрации (инкорпорации) эмитента	TIN эмитента	Регистрационный номер выпуска	Код ISIN (если присвоен)	Количество в составе активов, штук	Стоимость актива	Доля от общей стоимости активов, %	Доля от общего количества размещенных ценных бумаг, %	Наименование биржи	Примечание
1											
Итого											

1	United Company RUSAL PLC	JEY	94939	0	JE00B5BCW814	150000.00	3981000.00	2.48	0.00	ЗАО "ФБ ММББ"	-
2	Polymetal International plc	JEY	106196	0	JE00B6T5S470	3000.00	1816500.00	1.13	0.00	ЗАО "ФБ ММББ"	-
3	WesternZagros Resources Ltd.	CAN	000	0	CA9600081009	300000.00	1304891.10	0.81	0.06	Toronto Stock Exchange	-
Итого	X	X	X	X	X	X	7102391.10	4.42	0.06	X	X

3.7. Иные ценные бумаги

№ строки	Сведения, позволяющие определенно установить ценные бумаги	TIN лица, обязанного по ценным бумагам	Количество в составе активов, штук	Стоимость актива	Доля от общей стоимости активов, %	Примечание
1	2	3	4	5	6	7
Итого	X	X	X	0.00	0.00	X

Подраздел 4. Недвижимое имущество и права аренды недвижимого имущества

4.1. Недвижимое имущество

№ строки	Кадастровый номер объекта (если имеется)	Вид объекта	Назначение объекта недвижимого имущества (для земельных участков – категория земель и вид разрешенного использования)	Код государства, на территории которого располагается объект недвижимости	Адрес (местоположение) объекта	Стоимость актива	Примечание
1	2	3	4	5	6	7	8
Итого	X	X	X	X	X	0.00	X

4.2. Право аренды недвижимого имущества

4.2.1. Право аренды недвижимого имущества (арендодатель – физическое лицо)

№ строки	Фамилия, имя, отчество (при наличии) арендодателя	Сведения о документе, удостоверяющем личность арендодателя	Кадастровый номер объекта (если имеется)	Вид объекта	Назначение объекта недвижимого имущества (для земельных участков – категория земель и вид разрешенного использования)	Код государства, на территории которого располагается объект недвижимости	Адрес (местоположение) объекта	Дата окончания срока аренды	Стоимость актива	Примечание
1	2	3	4	5	6	7	8	9	10	11
Итого	X	X	X	X	X	X	X	X	0.00	X

4.2.2. Право аренды недвижимого имущества (арендодатель – юридическое лицо)

№ строки	Наименование арендодателя	ОГРН/ТИН арендодателя	Место нахождения арендодателя	Кадастровый номер объекта (если имеется)	Вид объекта	Назначение объекта недвижимого имущества (для земельных участков – категория земель и вид разрешенного использования)	Код государства, на территории которого располагается объект	Адрес (местоположение) объекта	Дата окончания срока аренды	Стоимость актива	Примечание
1	2	3	4	5	6	7	8	9	10	11	12
Итого	X	X	X	X	X	X	X	X	X	0.00	X

Подраздел 5. Имущественные права (за исключением прав аренды недвижимого имущества, прав из кредитных договоров и договоров займа и прав требования к кредитной организации выплатить денежный эквивалент драгоценных металлов)

5.1. Имущественные права из договоров участия в долевом строительстве объектов недвижимого имущества

№ строки	Номер договора	Дата заключения договора	Срок исполнения договора	Наименование застройщика	ОГРН/ТИН застройщика	Вид объекта долевого строительства	Назначение объекта долевого строительства	Адрес (местоположение) объекта долевого строительства	Стоимость актива	Доля от общей стоимости активов, %	Примечание
1	2	3	4	5	6	7	8	9	10	11	12

№ строки	Номер договора	Дата заключения договора	Срок исполнения договора	Наименование контрагента по договору	ОГРН/ТПН контрагента по договору	Вид объекта недвижимости, в отношении которого заключен договор	Наименование и назначение объекта недвижимости, в отношении которого заключен договор	Адрес (местоположение) объекта недвижимости, в отношении которого заключен договор	Стоимость актива	Доля от общей стоимости активов, %	Примечание
1	2	3	4	5	6	7	8	9	10	11	12
	X	X	X	X	X	X	X	X	0.00	0.00	X
Итого											

5.5. Иные имущественные права

№ строки	Сведения, позволяющие определенно установить имущественные права	Стоимость актива	Доля от общей стоимости активов, %	Примечание
1	2	3	4	5
Итого		0.00	0.00	X

Подраздел 6. Денежные требования по кредитным договорам и договорам займа, в том числе удостоверенные закладными

6.1. Денежные требования по кредитным договорам и договорам займа

6.1.1. Денежные требования по кредитным договорам и договорам займа (должник – физическое лицо)

№ строки	Номер кредитного договора (договора займа)	Дата кредитного договора (договора займа)	Срок исполнения договора	Фамилия, имя, отчество (при наличии) должника по договору	Сведения о документе, удостоверяющем личность должника по договору	Способ обеспечения исполнения обязательств по договору	Стоимость актива	Доля от общей стоимости активов, %	Примечание
1	2	3	4	5	6	7	8	9	10
	X	X	X	X	X	X	0.00	0.00	X
Итого									

6.1.2. Денежные требования по кредитным договорам и договорам займа (должник – юридическое лицо)

№ строки	Номер кредитного договора (договора займа)	Дата кредитного договора (договора займа)	Срок исполнения договора	Наименование должника по договору	Место нахождения должника по договору	ОГРН/ГПН должника по договору	Способ обеспечения исполнения обязательств по договору	Стоимость актива	Доля от общей стоимости активов, %	Примечание
1	2	3	4	5	6	7	8	9	10	11
Итого	X	X	X	X	X	X	X	0.00	0.00	X

6.2. Закладные

6.2.1. Закладные (должник – физическое лицо)

№ строки	Номер кредитного договора (договора займа)	Дата кредитного договора (договора займа)	Срок исполнения договора	Фамилия, имя, отчество (при наличии) должника по договору	Сведения о документе, удостоверяющем личность должника по договору	Способ обеспечения исполнения обязательств по договору	Стоимость актива	Доля от общей стоимости активов, %	Примечание
1	2	3	4	5	6	7	8	9	10
Итого	X	X	X	X	X	X	0.00	0.00	X

6.2.2. Закладные (должник – юридическое лицо)

№ строки	Номер кредитного договора (договора займа)	Дата кредитного договора (договора займа)	Срок исполнения договора	Наименование должника по договору	Место нахождения должника по договору	ОГРН/ГПН должника по договору	Способ обеспечения исполнения обязательств по договору	Стоимость актива	Доля от общей стоимости активов, %	Примечание
1	2	3	4	5	6	7	8	9	10	11
Итого	X	X	X	X	X	X	X	0.00	0.00	X

Подраздел 7. Иное имущество, не указанное в подразделах 1-6

7.1. Доли в уставных капиталах российских обществ с ограниченной ответственностью

№ строки	Наименование общества с ограниченной ответственностью	ОГРН общества с ограниченной ответственностью	Виды деятельности, осуществляемые обществом с ограниченной ответственностью	Размер доли в уставном капитале российского общества с ограниченной ответственностью, %	Стоимость актива	Доля от общей стоимости активов, %	Примечание
1	2	3	4	5	6	7	8
Итого	X	X	X	X	0.00	0.00	X

7.2. Права участия в уставных капиталах иностранных коммерческих организаций

№ строки	Наименование иностранной коммерческой организации	Код государства регистрации (инкорпорации) иностранной коммерческой организации	TIN иностранной коммерческой организации	Виды деятельности, осуществляемые иностранной коммерческой организацией	Размер прав участия в уставном капитале иностранной коммерческой организации, %	Стоимость актива	Доля от общей стоимости активов, %	Примечание
1	2	3	4	5	6	7	8	9
Итого	X	X	X	X	X	0.00	0.00	X

7.3. Проектная документация для строительства или реконструкции объекта недвижимости

№ строки	Вид объекта недвижимого имущества	Назначение объекта недвижимого имущества	Код государства, на территории которого располагается объект недвижимости	Адрес (местоположение) объекта	Назначение проектной документации (для строительства или реконструкции)	Стоимость актива	Доля от общей стоимости активов, %	Примечание
1	2	3	4	5	6	7	8	9
Итого	X	X	X	X	X	0.00	0.00	X

7.4. Драгоценные металлы

№ строки	Вид драгоценного металла	Масса драгоценного металла, грамм	Место хранения драгоценного металла	Стоимость актива	Доля от общей стоимости активов, %	Примечание
1	2	3	4	5	6	7

Итого	X	0	X	0.00	X	0.00	X	0.00	X
-------	---	---	---	------	---	------	---	------	---

7.5. Требования к кредитной организации выплатить денежный эквивалент драгоценных металлов по текущему курсу

№ строки	Вид драгоценного металла	Масса драгоценного металла, в отношении которого в состав активов входит требование к кредитной организации, грамм	Наименование кредитной организации, требование к которой входит в состав активов	ОГРН кредитной организации, требование к которой входит в состав активов фонда	Стоимость актива	Доля от общей стоимости активов, %	Примечание
1	2	3	4	5	6	7	8
Итого	X	X	X	X	0.00	0.00	X

7.6. Художественные ценности

№ строки	Сведения, позволяющие определенно установить художественную ценность	Количество в составе активов, штук	Стоимость актива	Доля от общей стоимости активов, %	Примечание
1	2	3	4	5	6
Итого	X	X	0.00	0.00	X

7.7. Иное имущество, не указанное в таблицах 7.1 - 7.6

№ строки	Сведения, позволяющие определенно установить имущество	Количество в составе активов, штук	Стоимость актива	Доля от общей стоимости активов, %	Примечание
1	2	3	4	5	6
Итого	X	X	0.00	0.00	X

Подраздел 8. Дебиторская задолженность

8.1. Дебиторская задолженность (должник – физическое лицо)

№ строки	Вид (описание) задолженности	Основание возникновения задолженности	Дата окончания срока погашения задолженности	Наименование должника	Место нахождения должника	Сведения о документе, удостоверяющем личность должника	Сумма дебиторской задолженности для расчета стоимости чистых активов	Сумма дебиторской задолженности. Фактическая сумма задолженности	Доля от общей стоимости активов, %	Примечание
1	2	3	4	5	6	7	8	9	10	
Итого	X	X	X	X	X	0.00	0.00	0.00	X	X

8.2. Дебиторская задолженность (должник – юридическое лицо)

№ строки	Вид (описание) задолженности	Основание возникновения задолженности	Дата окончания срока погашения задолженности	Наименование должника	Место нахождения должника	ОГРН/ TIN должника по договору	Сумма дебиторской задолженности. Стоимость для расчета стоимости чистых активов	Сумма дебиторской задолженности. Фактическая сумма задолженности	Доля от общей стоимости активов, %	Примечание
1	2	3	4	5	6	7	8	9	10	11
1	Средства, находящиеся у профессиональных участников рынка ценных бумаг	Заявление на присоединение к Регламенту оказания брокерских услуг на финансовых рынках ООО "УРАЛСИБ Капитал-Финансовые услуги" от 21.05.2009 № ВБ2009ДК02745 Т_11	не установлена	Общество с ограниченной ответственностью "УРАЛСИБ Капитал-Финансовые услуги"	г. Москва	1047796391257	35189597.15	35189597.15	21.94	-

		Заявление на присоединение к Регламенту оказания брокерских услуг на международных финансовых рынках ООО "УРАЛСИБ Кэпитал-Финансовые Услуги" от 24.09.2012 № ВБ2012ДК02745 TW_06	не установлена	Общество с ограниченной ответственностью "УРАЛСИБ Кэпитал-Финансовые Услуги"	г. Москва	1047796391257	4291485.85	4291485.85	39481083.00	39481083.00	24.62	X
2	Средства, находящиеся у профессиональных участников рынка ценных бумаг		X	X	X	X	X	X	X	X	X	X
Итого			X	X	X	X	X	X	X	X	X	X

II. Расшифровки раздела IV «Обязательства»

1. Кредиторская задолженность (кредитор – физическое лицо)

№ строки	Вид (описание) задолженности	Основание возникновения задолженности	Дата окончания срока погашения задолженности	Фамилия, имя, отчество (при наличии) кредитора	Сведения о документе, удостоверяющем личность кредитора	Сумма кредиторской задолженности	Доля от общей величины обязательств, %	Примечание
1		Заявка на погашение 213254-U221	08.12.2016	МАРУХНО ДМИТРИЙ ЮРЬЕВИЧ	Паспорт Серия 03 03 Номер 708952	95886.94	7.15	
Итого			X	X	X	95886.94	7.15	X

2. Кредиторская задолженность (кредитор – юридическое лицо)

№ строки	Вид (описание) задолженности	Основание возникновения задолженности	Дата окончания срока погашения задолженности	Наименование кредитора	Место нахождения кредитора	ОГРН/ГПН кредитора по договору	Сумма кредиторской задолженности	Доля от общей величины обязательств, %	Примечание
1									
Итого									

1	Расчеты с Управляющей компанией по вознаграждению	Правила доверительного управления	15.12.2016	АО "УК УРАЛСИБ"	г. Москва	1027739003489	513615.22	38.30	-
2	Расчеты со Спецдепозитарием	Договор со Специализированным депозитарием №35 от 21.11.2007	20.12.2016	ЗАО "Специализированный депозитарный центр"	г. Москва	1027739001531	7704.20	0.57	-
3	Расчеты с Регистратором	Договор с Регистратором №ДП/691-РЕГ2007 от 22.11.2007	10.12.2016	АО "Независимая регистраторская компания"	г. Москва	1027739063087	14768.69	1.10	-
4	Расчеты с пайщиками при размещении	Правила доверительного управления	01.12.2016	АО "УК УРАЛСИБ"	г. Москва	1027739003489	106000.00	7.91	-
5	Задолженность по скидкам/надбавкам	Правила доверительного управления	30.11.2016	АО "УК УРАЛСИБ"	г. Москва	1027739003489	36447.47	2.72	-
Итого							678555.58	50.60	X

Пояснительная записка к справке о стоимости чистых активов

Информация о фактах совершения ошибок, потребовавших перерасчета стоимости чистых активов, а также о принятых мерах по исправлению и последствиях исправления таких ошибок

№ строки	Информация о фактах совершения ошибок, потребовавших перерасчета стоимости чистых активов	Информация о принятых мерах по исправлению ошибок	Информация о последствиях исправления ошибок
1	2	3	4

Информация о фактах возникновения разногласий со специализированным депозитарием при расчете стоимости чистых активов, а также о принятых мерах по преодолению этих разногласий

№ строки	Информация о фактах возникновения разногласий со специализированным депозитарием при расчете стоимости чистых активов	Информация о принятых мерах по преодолению этих разногласий
1	2	3

Сведения о событиях, которые оказали существенное влияние на стоимость чистых активов акционерного инвестиционного фонда или чистых активов паявого инвестиционного фонда

№ строки	Сведения о событиях, которые оказали существенное влияние на стоимость чистых активов акционерного инвестиционного фонда или чистых активов паевого инвестиционного фонда	
1	2	
1	Новолипецкий МК АОИО, RU0009046452 (14.83%)	
2	НОВАТЭК АО02, RU000A0DKV55 (10.51%)	
3	UNITED COMPANY RUSAL PLC, JE00B5BCW814 (14.40%)	
4	Polymetal International plc_ORD SHS1, JE00B6T5S470 (-11.86%)	

Информация о требованиях и обязательствах по опционным и (или) фьючерсным договорам (контрактам)

№ строки	Информация о требованиях и обязательствах по опционным и (или) фьючерсным договорам (контрактам)	Сведения о базовом активе срочного договора (контракта), имуществом которого составили активы акционерного инвестиционного фонда (паевого инвестиционного фонда), либо являются базовым активом срочного договора (контракта), финансовые инструменты по которому составляют активы акционерного инвестиционного фонда (паевого инвестиционного фонда)							Сведения об оценочной стоимости базовых активов	Сведения об активах акционерного инвестиционного фонда (паевого инвестиционного фонда), составляющих совокупной короткой позиции по указанным срочным контрактам
		вид	категория (тип)	выпуск	транш	серия ценной бумаги	наименование эмитента ценной бумаги (лица, обязанного по ценной бумаге)	наименование биржевого товара, индекса или иностранной валюты		
1	Фьючерс "длинная позиция"	-	-	-	-	-	-	-	35 719 695.00	11
Оценочная стоимость базовых активов по всем срочным контрактам, финансовым инструментам по которым составили активы акционерного или паевого инвестиционного фонда									35 719 695.00	

Иная информация

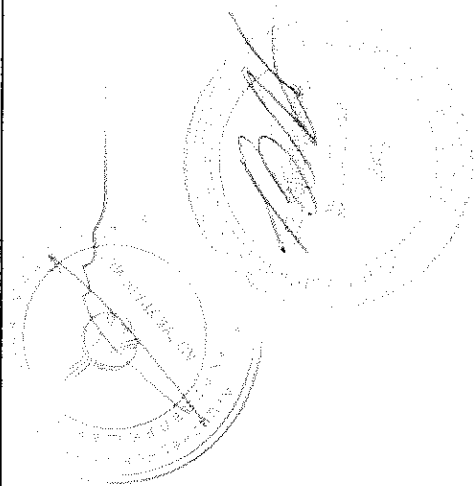
№ строки	Иная информация
1	2

Руководитель акционерного инвестиционного фонда
(управляющей компании пассивного инвестиционного фонда)

Успенский Андрей Маркович
(инициалы, фамилия)

Уполномоченное лицо специализированного депозитария
акционерного инвестиционного фонда (пассивного инвестиционного фонда)

Козловский Валерий Александрович
(инициалы, фамилия)



Справка о стоимости чистых активов, в том числе стоимости активов (имущества) акционерного инвестиционного фонда (паевого инвестиционного фонда)

Код формы по ОКУД 0420502
Месячная

Раздел I. Реквизиты акционерного инвестиционного фонда (паевого инвестиционного фонда)

Полное наименование акционерного инвестиционного фонда (полное название паевого инвестиционного фонда)	Номер лицензии акционерного инвестиционного фонда (регистрационный номер правил доверительного управления паевым инвестиционным фондом)	Полное наименование управляющей компании акционерного инвестиционного фонда (паевого инвестиционного фонда)	Номер лицензии управляющей компании акционерного инвестиционного фонда (паевого инвестиционного фонда)
1	2	3	4
Открытый паевой инвестиционный фонд акций "УРАЛСИБ Природные ресурсы"	1143-94140753	Акционерное общество "Управляющая компания УРАЛСИБ"	21-000-1-00037

Раздел II. Параметры справки о стоимости чистых активов

Текущая отчетная дата	Предыдущая отчетная дата	Код валюты, в которой определена стоимость чистых активов
1	2	3
30.12.2016	30.11.2016	RUB

Раздел III. Активы

Подраздел 1. Денежные средства

Наименование показателя	Код строки	Сумма на текущую отчетную дату	Сумма на предыдущую отчетную дату	Доля от общей стоимости активов на текущую отчетную дату, %	Доля от стоимости чистых активов на текущую отчетную дату, %
1	2	3	4	5	6
Денежные средства – всего	01	4997223,31	8482057,09	3,01	3,04
в том числе: на счетах в кредитных организациях – всего	01.01	4997223,31	8482057,09	3,01	3,04
в том числе: в валюте Российской Федерации	01.01.01	4809381,30	8279660,86	2,89	2,93
в иностранной валюте	01.01.02	187842,01	202396,23	0,11	0,11
на счетах по депозиту в кредитных организациях – всего	01.02	0,00	0,00	0,00	0,00
в том числе: в валюте Российской Федерации	01.02.01	0,00	0,00	0,00	0,00
в иностранной валюте	01.02.02	0,00	0,00	0,00	0,00

Подраздел 2. Ценные бумаги российских эмитентов (за исключением закладных)

Наименование показателя	Код строки	Сумма (стоимость) на текущую отчетную дату	Сумма (стоимость) на предыдущую отчетную дату	Доля от общей стоимости активов на текущую отчетную дату, %	Доля от стоимости чистых активов на текущую отчетную дату, %
1	2	3	4	5	6
Ценные бумаги российских эмитентов - всего	02	106919750,00	96538020,00	64,33	65,12
в том числе: облигации российских хозяйственных обществ (за исключением облигаций с ипотечным покрытием) – всего	02.01	0,00	0,00	0,00	0,00

из них: биржевые облигации российских хозяйственных обществ	02.01.01	0,00	0,00	0,00	0,00
государственные ценные бумаги Российской Федерации	02.02	0,00	0,00	0,00	0,00
государственные ценные бумаги субъектов Российской Федерации	02.03	0,00	0,00	0,00	0,00
муниципальные ценные бумаги	02.04	0,00	0,00	0,00	0,00
российские депозитарные расписки	02.05	0,00	0,00	0,00	0,00
инвестиционные паи паевых инвестиционных фондов	02.06	0,00	0,00	0,00	0,00
акции российских акционерных обществ – всего	02.07	106919750,00	96538020,00	64,33	65,12
в том числе: акции публичных акционерных обществ	02.07.01	106919750,00	96538020,00	64,33	65,12
акции непубличных акционерных обществ	02.07.02	0,00	0,00	0,00	0,00
векселя российских хозяйственных обществ	02.08	0,00	0,00	0,00	0,00
ипотечные ценные бумаги – всего	02.09	0,00	0,00	0,00	0,00
в том числе: облигации с ипотечным покрытием	02.09.01	0,00	0,00	0,00	0,00
ипотечные сертификаты участия	02.09.02	0,00	0,00	0,00	0,00
иные ценные бумаги	02.10	0,00	0,00	0,00	0,00

Подраздел 3. Ценные бумаги иностранных эмитентов

Наименование показателя	Код строки	Сумма (стоимость) на текущую отчетную дату	Сумма (стоимость) на предыдущую отчетную дату	Доля от общей стоимости активов на текущую отчетную дату, %	Доля от стоимости чистых активов на текущую отчетную дату, %
1	2	3	4	5	6
Ценные бумаги иностранных эмитентов – всего	03	23106484,47	15912816,23	13,90	14,07
в том числе: облигации иностранных эмитентов – всего	03.01	0,00	0,00	0,00	0,00
в том числе: облигации иностранных коммерческих организаций	03.01.01	0,00	0,00	0,00	0,00
облигации иностранных государств	03.01.02	0,00	0,00	0,00	0,00
облигации международных финансовых организаций	03.02	0,00	0,00	0,00	0,00
иностраные депозитарные расписки	03.03	8543095,02	8810425,13	5,14	5,20
паи (акции) иностранных инвестиционных фондов	03.04	0,00	0,00	0,00	0,00
акции иностранных акционерных обществ	03.05	14563389,45	7102391,10	8,76	8,87
иные ценные бумаги	03.06	0,00	0,00	0,00	0,00

Подраздел 4. Недвижимое имущество и права аренды недвижимого имущества

Наименование показателя	Код строки	Сумма (стоимость) на текущую отчетную дату	Сумма (стоимость) на предыдущую отчетную дату	Доля от общей стоимости активов на текущую отчетную дату, %	Доля от стоимости чистых активов на текущую отчетную дату, %
1	2	3	4	5	6
Недвижимое имущество и права аренды на недвижимое имущество – всего	04	0,00	0,00	0,00	0,00
в том числе: недвижимое имущество, находящееся на территории Российской Федерации – всего	04.01	0,00	0,00	0,00	0,00

из него: объекты незавершенного строительства	04.01.01	0,00	0,00	0,00	0,00
недвижимое имущество, находящееся на территории иностранных государств – всего	04.02	0,00	0,00	0,00	0,00
из него: объекты незавершенного строительства	04.02.01	0,00	0,00	0,00	0,00
права аренды недвижимого имущества, находящегося на территории Российской Федерации	04.03	0,00	0,00	0,00	0,00
права аренды недвижимого имущества, находящегося на территории иностранных государств	04.04	0,00	0,00	0,00	0,00

Подраздел 5. Имущественные права (за исключением прав аренды недвижимого имущества, прав из кредитных договоров и договоров займа и прав требования к кредитной организации выплатить денежный эквивалент драгоценных металлов)

Наименование показателя	Код строки	Сумма (стоимость) на текущую отчетную дату	Сумма (стоимость) на предыдущую отчетную дату	Доля от общей стоимости активов на текущую отчетную дату, %	Доля от стоимости чистых активов на текущую отчетную дату, %
1	2	3	4	5	6
Имущественные права – всего	05	0,00	0,00	0,00	0,00
в том числе: имущественные права из договоров участия в долевом строительстве объектов недвижимого имущества	05.01	0,00	0,00	0,00	0,00
имущественные права, связанные с возникновением права собственности на объект недвижимости (его часть) после завершения его строительства (создание) и возникающие из договора, стороной по которому является юридическое лицо, которому принадлежит право собственности или иное вещное право, включая право аренды, на земельный участок, выделенный в установленном порядке для целей строительства объекта недвижимости, и (или) имеющим разрешение на строительство объекта недвижимости на указанном земельном участке, либо юридическое лицо, инвестирующее денежные средства или иное имущество в строительство объекта недвижимости	05.02	0,00	0,00	0,00	0,00
имущественные права из договоров, на основании которых осуществляется строительство (создание) объектов недвижимого имущества (в том числе на месте объектов недвижимости) на выделенном в установленном порядке для целей строительства (создания) указанного объекта недвижимости земельном участке, который (право аренды которого) составляет активы акционерного инвестиционного фонда (паевого инвестиционного фонда)	05.03	0,00	0,00	0,00	0,00
имущественные права из договоров, на основании которых осуществляется реконструкция объектов недвижимости, составляющих активы акционерного инвестиционного фонда (паевого инвестиционного фонда)	05.04	0,00	0,00	0,00	0,00
иные имущественные права	05.05	0,00	0,00	0,00	0,00

Подраздел 6. Денежные требования по кредитным договорам и договорам займа, в том числе удостоверенные закладными

Наименование показателя	Код строки	Сумма (стоимость) на текущую отчетную дату	Сумма (стоимость) на предыдущую отчетную дату	Доля от общей стоимости активов на текущую отчетную дату, %	Доля от стоимости чистых активов на текущую отчетную дату, %
1	2	3	4	5	6

Денежные требования по кредитным договорам и договорам займа, в том числе удостоверенные закладными – всего	06	0,00	0,00	0,00	0,00
в том числе: денежные требования по кредитным договорам и договорам займа, не удостоверенные закладными	06.01	0,00	0,00	0,00	0,00
закладные	06.02	0,00	0,00	0,00	0,00

Подраздел 7. Иное имущество, не указанное в подразделах 1-6

Наименование показателя	Код строки	Сумма (стоимость) на текущую отчетную дату	Сумма (стоимость) на предыдущую отчетную дату	Доля от общей стоимости активов на текущую отчетную дату, %	Доля от стоимости чистых активов на текущую отчетную дату, %
1	2	3	4	5	6
Иное имущество – всего	07	0,00	0,00	0,00	0,00
в том числе: доли в уставных капиталах российских обществ с ограниченной ответственностью	07.01	0,00	0,00	0,00	0,00
права участия в уставных капиталах иностранных коммерческих организаций	07.02	0,00	0,00	0,00	0,00
проектная документация для строительства или реконструкции объекта недвижимости	07.03	0,00	0,00	0,00	0,00
драгоценные металлы и требования к кредитной организации выплатить их денежный эквивалент – всего	07.04	0,00	0,00	0,00	0,00
в том числе: драгоценные металлы	07.04.01	0,00	0,00	0,00	0,00
требования к кредитной организации выплатить денежный эквивалент драгоценных металлов	07.04.02	0,00	0,00	0,00	0,00
художественные ценности	07.05	0,00	0,00	0,00	0,00
иное имущество, не указанное в строках 07.01-07.05	07.06	0,00	0,00	0,00	0,00

Подраздел 8. Дебиторская задолженность

Наименование показателя	Код строки	Сумма (стоимость) на текущую отчетную дату	Сумма (стоимость) на предыдущую отчетную дату	Доля от общей стоимости активов на текущую отчетную дату, %	Доля от стоимости чистых активов на текущую отчетную дату, %
1	2	3	4	5	6
Дебиторская задолженность – всего	08	31175808,53	39481083,00	18,76	18,99
в том числе: средства, находящиеся у профессиональных участников рынка ценных бумаг	08.01	31063308,53	39481083,00	18,69	18,92
по сделкам	08.02	0,00	0,00	0,00	0,00
по процентному (купонному) доходу по денежным средствам на счетах и во вкладах, а также по ценным бумагам	08.03	112500,00	0,00	0,07	0,07
прочая	08.04	0,00	0,00	0,00	0,00

Подраздел 9. Общая стоимость активов

Наименование показателя	Код строки	Стоимость на текущую отчетную дату	Стоимость на предыдущую отчетную дату	Доля от стоимости чистых активов на текущую отчетную дату, %
1	2	3	4	5
Общая стоимость активов (сумма строк 01+02+03+04+05+06+07+08)	09	166199266,31	160413976,32	101,22

Раздел IV. Обязательства

Наименование показателя	Код строки	Величина на текущую отчетную дату	Величина на предыдущую отчетную дату	Доля от общей величины обязательств на текущую отчетную дату, %	Доля от стоимости чистых активов на текущую отчетную дату, %
1	2	3	4	5	6
Кредиторская задолженность	10	1415032,22	774422,52	70,49	0,86
Резерв на выплату вознаграждения – всего	11	592486,29	566478,71	29,51	0,36
в том числе: управляющей компании	11.1	5,94	5,79	0,00	0,00
специализированному депозитарию, лицу, осуществляющему ведение реестра, аудиторской организации, оценщику и бирже	11.2	592480,35	566472,92	29,51	0,36
Общая величина обязательств (сумма строк 10+11)	12	2007518,51	1340901,23	100,00	1,22

Раздел V. Стоимость чистых активов

Наименование показателя	Код строки	Значение показателя на текущую отчетную дату	Значение показателя на предыдущую отчетную дату
1	2	3	4
Стоимость чистых активов (разность строк 09–12)	13	164191747,80	159073075,09
Количество размещенных акций акционерного инвестиционного фонда (количество выданных инвестиционных паев паевого инвестиционного фонда) – штук	14	15 139,36135	14 434,35598
Стоимость чистых активов акционерного инвестиционного фонда в расчете на одну акцию (расчетная стоимость инвестиционного пая паевого инвестиционного фонда) (частное от деления строк 13/14)	15	10845,35	11020,45

Расшифровки активов и обязательств, принятых к расчету стоимости чистых активов

1. Расшифровки раздела III «Активы»
Подраздел 1. Денежные средства

1.1. Денежные средства на счетах в кредитных организациях

№ строки	Наименование кредитной организации, с которой заключен договор (договоры) банковского счета	ОГРН кредитной организации	Регистрационный номер кредитной организации	Порядковый номер филиала кредитной организации	Код валюты счета	Вид банковского счета (расчетный, другие счета)	Сумма денежных средств	Доля от общей стоимости активов, %	Примечание
1		3	4	5	6	7	8	9	10
1	ПАО «БАНК УРАЛСИБ»	1020280000190	2275	-	USD	расчетный	187842,01	0,11	-
2	ПАО «БАНК УРАЛСИБ»	1020280000190	2275	-	RUB	расчетный	4809381,30	2,89	-
Итого	X	X	X	X	X	X	4997223,31	3,00	X

1.2. Денежные средства на счетах по депозиту в кредитных организациях

№ строки	Наименование кредитной организации, в которой открыт счет по депозиту	ОГРН кредитной организации	Регистрационный номер кредитной организации	Порядковый номер филиала кредитной организации	Код валюты счета по депозиту	Срок возврата денежных средств	Сумма денежных средств	Доля от общей стоимости активов, %	Примечание
1		3	4	5	6	7	8	9	10
	X	X	X	X	X	X	0,00	0,00	X
Итого	X	X	X	X	X	X	0,00	0,00	X

Подраздел 2. Ценные бумаги российских эмитентов (за исключением закладных)

2.1. Облигации российских хозяйственных обществ

№ строки	Наименование эмитента	ОГРН эмитента	ИНН эмитента	Организационно-правовая форма эмитента	Государственный регистрационный номер (идентификационный номер) выпуска	Код ISIN (если присвоен)	Дата погашения	Количество в составе активов, штук	Стоимость актива	Доля от общей стоимости активов, %	Наименование биржи	Примечание
1	2	3	4	5	6	7	8	9	10	11	12	13
Итого	X	X	X	X	X	X	X	X	0,00	0,00	X	X

2.2. Государственные ценные бумаги Российской Федерации

№ строки	Наименование эмитента	ОГРН эмитента	ИНН эмитента	Государственный регистрационный номер выпуска	Код ISIN (если присвоен)	Дата погашения	Количество в составе активов, штук	Стоимость актива	Доля от общей стоимости активов, %	Наименование биржи	Примечание
1	2	3	4	5	6	7	8	9	10	11	12
Итого	X	X	X	X	X	X	X	0,00	0,00	X	X

2.3. Государственные ценные бумаги субъектов Российской Федерации

№ строки	Наименование эмитента	Наименование субъекта Российской Федерации, от имени которого выпущены ценные бумаги	ОГРН эмитента	ИНН эмитента	Государственный регистрационный номер выпуска	Код ISIN (если присвоен)	Дата погашения	Количество в составе активов, штук	Стоимость актива	Доля от общей стоимости активов, %	Наименование биржи	Примечание
1	2	3	4	5	6	7	8	9	10	11	12	13
Итого	X	X	X	X	X	X	X	X	0,00	0,00	X	X

2.4. Муниципальные ценные бумаги

№ строки	Наименование эмитента	Наименование муниципального образования, от имени которого выпущены ценные бумаги, согласно уставу муниципального образования	ОГРН эмитента	ИНН эмитента	Государственный регистрационный номер выпуска	Код ISIN (если присвоен)	Дата погашения	Количество в составе активов, штук	Стоимость актива	Доля от общей стоимости активов, %	Наименование биржи	Примечание
1	2	3	4	5	6	7	8	9	10	11	12	13
Итого	X	X	X	X	X	X	X	X	0,00	0,00	X	X

2.5. Российские депозитарные расписки

№ строки	Наименование эмитента	ОГРН эмитента	ИНН эмитента	Организационно-правовая форма эмитента	Государственный регистрационный номер (идентификационный номер) выпуска	Код ISIN	Количество в составе активов, штук	Наименование эмитента представленных ценных бумаг	Тип представленных ценных бумаг	Вид представленных ценных бумаг	Регистрационный номер представленных ценных бумаг	Код ISIN представленных ценных бумаг	Код государства регистрации (инкорпорации) эмитента представленных ценных бумаг	Стоимость актива	Доля от общей стоимости активов, %	Наименование биржи	Примечание
1	2	3	4	5	6	7	8	9	10	11	12	13	14	15	16	17	18
Итого	X	X	X	X	X	X	X	X	X	X	X	X	X	0,00	0,00	X	X

2.6. Инвестиционные паи паевых инвестиционных фондов

№ строки	Полное наименование паевого инвестиционного фонда	Регистрационный номер доверительного управления фондом	Наименование управляющей компании паевого инвестиционного фонда	ИНН управляющей компании паевого инвестиционного фонда	Код ISIN (если присвоен)	Количество в составе активов, штук	Стоимость актива	Доля от общей стоимости активов, %	Наименование биржи	Примечание
1	2	3	4	5	6	7	8	9	10	11
Итого	X	X	X	X	X	X	0,00	0,00	X	X

2.7. Акции российских акционерных обществ

№ строки	Наименование эмитента	ОГРН эмитента	ИНН эмитента	Организационно-правовая форма эмитента	Государственный регистрационный номер (идентификационный номер) выпуска	Код ISIN (если присвоен)	Категория акций	Количество в составе активов, штук	Стоимость актива	Доля от общей стоимости активов, %	Наименование биржи	Примечание
№ строки	1	2	3	4	5	6	7	8	9	10	11	12
Итого	X	X	X	X	X	X	X	0,00	0,00	X	X	X

1	2	3	4	5	6	7	8	9	10	11	12	13
1	Публичное акционерное общество "Газпром"	1027700070518	7736050003	ПАО	1-02-00028-A	RU00007661625	обыкновенные	33000,00	5095200,00	3,07	ЗАО "ФБ ММВБ"	-
2	Публичное акционерное общество "Нефтяная компания "ЛУКОЙЛ"	1027700035769	7708004767	ПАО	1-01-00077-A	RU00009024277	обыкновенные	1500,00	5160000,00	3,10	ЗАО "ФБ ММВБ"	-
3	Публичное акционерное общество "Газпром нефть"	1025501701686	5504036333	ПАО	1-01-00146-A	RU00009062467	обыкновенные	32000,00	6862400,00	4,13	ЗАО "ФБ ММВБ"	-
4	Публичное акционерное общество "Акционерная нефтяная Компания "Башнефть"	1020202555240	0274051582	ПАО	1-01-00013-A	RU00007976957	обыкновенные	1000,00	3594500,00	2,16	ЗАО "ФБ ММВБ"	-
5	Открытое акционерное общество "Сургутнефтегаз"	1028600584540	8602060555	АО	2-01-00155-A	RU00009029524	привилегированные	250000,00	8003750,00	4,82	ЗАО "ФБ ММВБ"	-
6	Публичное акционерное общество "Северсталь"	1023501236901	3528000597	ПАО	1-02-00143-A	RU00009046510	обыкновенные	15000,00	14059500,00	8,46	ЗАО "ФБ ММВБ"	-
7	Публичное акционерное общество "Магнитогорский металлургический комбинат"	1027402166835	7414003633	ПАО	1-03-00078-A	RU00009084396	обыкновенные	400000,00	13246000,00	7,97	ЗАО "ФБ ММВБ"	-

8	Публичное акционерное общество "Новолипецкий металлургический комбинат"	102480082312 3	4823006703	ПАО	1-01-00102-A	RU000904645 2	обыкновенные	160000,00	18363200,00	11,05	ЗАО "ФБ ММВБ"	-
9	Открытое акционерное общество "НОВАТЭК"	102630311764 2	6316031581	ПАО	1-02-00268-E	RU000A0DK VSS	обыкновенные	10000,00	7880000,00	4,74	ЗАО "ФБ ММВБ"	-
10	Акционерная компания "АЛРОСА" (публичное акционерное общество)	102140096709 2	1433000147	ПАО	1-03-40046-N	RU000725281 3	обыкновенные	225000,00	21816000,00	13,13	ЗАО "ФБ ММВБ"	-
11	Публичное акционерное общество "Коршунковский горно-обогатительный комбинат"	102380265871 4	3834002314	ПАО	1-01-20992-F	RU000215535 9	обыкновенные	52,00	2839200,00	1,71	ЗАО "ФБ ММВБ"	-
Итого									106919750,00	64,34		X

2.8. Векселя российских хозяйственных обществ

№ строки	Наименование векселедателя	ОГРН векселедателя	ИНН векселедателя	Организационно-правовая форма векселедателя	Срок платежа по векселю	Стоимость актива	Доля от общей стоимости активов, %	Примечание
1	2	3	4	5	6	7	8	9
Итого	X	X	X	X	X	0,00	0,00	X

2.9. Облигации с ипотечным покрытием

№ строки	Наименование эмитента	ОГРН эмитента	ИНН эмитента	Организационно-правовая форма эмитента	Государственный регистрационный номер (идентификационный номер) выпуска	Код ISIN (если присвоен)	Дата погашения	Количество в составе активов, штук	Стоимость актива	Доля от общей стоимости активов, %	Наименование биржи	Примечание
1	2	3	4	5	6	7	8	9	10	11	12	13
Итого	X	X	X	X	X	X	X	X	0,00	0,00	X	X

2.10. Ипотечные сертификаты участия

№ строки	Индивидуальное обозначение, идентифицирующее ипотечные сертификаты участия с ипотечным покрытием	Регистрационный номер правил доверительного управления ипотечным покрытием	Наименование управляющего ипотечным покрытием	ИНН управляющего ипотечным покрытием	Код ISIN (если присвоен)	Количество в составе активов, штук	Стоимость актива	Доля от общей стоимости активов, %	Наименование биржи	Примечание
1	2	3	4	5	6	7	8	9	10	11
Итого	X	X	X	X	X	X	0,00	0,00	X	X

2.11. Иные ценные бумаги

№ строки	Сведения, позволяющие определенно установить ценные бумаги	ИНН лица, обязанного по ценным бумагам	Количество в составе активов, штук	Стоимость актива	Доля от общей стоимости активов, %	Примечание
1	2	3	4	5	6	7
Итого	X	X	X	0,00	0,00	X

Подраздел 3. Ценные бумаги иностранных эмитентов

3.1. Облигации иностранных коммерческих организаций

№ строки	Наименование эмитента	Код государства регистрации (инкорпорации) эмитента	TIN эмитента	Регистрационный номер выпуска	Код ISIN (если присвоен)	Дата погашения	Количество в составе активов, штук	Стоимость актива	Доля от общей стоимости активов, %	Наименование биржи	Примечание
1	2	3	4	5	6	7	8	9	10	11	12
Итого	X	X	X	X	X	X	X	0,00	0,00	X	X

3.2. Облигации иностранных государств

№ строки	Наименование эмитента	Код государства регистрации (инкорпорации) эмитента	TIN эмитента	Регистрационный номер выпуска	Код ISIN (если присвоен)	Дата погашения	Количество в составе активов, штук	Стоимость актива	Доля от общей стоимости активов, %	Наименование биржи	Примечание
1	2	3	4	5	6	7	8	9	10	11	12
Итого	X	X	X	X	X	X	X	0,00	0,00	X	X

3.3. Облигации международных финансовых организаций

№ строки	Наименование эмитента	TIN эмитента	Регистрационный номер выпуска	Код ISIN (если присвоен)	Дата погашения	Количество в составе активов, штук	Стоимость актива	Доля от общей стоимости активов, %	Наименование биржи	Примечание
1	2	3	4	5	6	7	8	9	10	11
Итого	X	X	X	X	X	X	0,00	0,00	X	X

3.4. Иностранные депозитарные расписки

№ строки	Наименование эмитента	Код государства регистрации (инкорпорации) эмитента	TIN эмитента	Регистрационный номер выпуска	Код ISIN (если присвоен)	Количество в составе активов, штук	Наименование эмитента представляемых ценных бумаг	ИНН/ТIN эмитента представляемых ценных бумаг	Вид представляемых ценных бумаг	Регистрационный номер представляемых ценных бумаг	Код ISIN представляемых ценных бумаг	Код государства регистрации (инкорпорации) эмитента представляемых ценных бумаг	Стоимость актива	Доля от общей стоимости активов, %	Доля от общего количества размещенных ценных бумаг, %	Наименование биржи	Примечание
1	2	3	4	5	6	7	8	9	10	11	12	13	14	15	16	17	18
1	THE BANK OF NEW YORK MELLON	USA	132614959	0	US40425X4079	19000,00	HMS HYDRAULIC MACHINES AND SYSTEMS GROUP PLC		акции	-	CY0104230913	CYP	8543095,02	5,14	0,00	London Stock Exchange	-
Итого	X	X	X	X	X	X	X	X	X	X	X	X	8543095,02	5,14	0,00	X	X

3.5. Паи (акции) иностранных инвестиционных фондов

№ строки	Наименование инвестиционного фонда	Код государства регистрации (инкорпорации) инвестиционного фонда	TIN инвестиционного фонда	Вид ценных бумаг инвестиционного фонда	Наименование лица, выдавшего паи (выпустившего акции (если выдачу паев (выпуск акций) осуществил инвестиционный фонд))	Код ISIN (если присвоен)	Количество в составе активов, штук	Стоимость актива	Доля от общей стоимости активов, %	Доля от общего количества размещенных ценных бумаг, %	Наименование биржи	Примечание
1	2	3	4	5	6	7	8	9	10	11	12	13
1												

Итого	X	X	X	X	X	X	X	X	0,00	0,00	0,00	X	X
-------	---	---	---	---	---	---	---	---	------	------	------	---	---

3.6. Акции иностранных акционерных обществ

№ строки	Наименование эмитента	Код государства регистрации (инкорпорации) эмитента	ТIN эмитента	Регистрационный номер выпуска	Код ISIN (если присвоен)	Количество в составе активов, штук	Стоимость актива	Доля от общей стоимости активов, %	Доля от общего количества размещенных ценных бумаг, %	Наименование биржи	Примечание
1	2	3	4	5	6	7	8	9	10	11	12
1	United Company RUSAL PLC	JEY	94939	0	JE00B5BCW814	150000,00	3924000,00	2,36	0,00	ЗАО "ФБ ММВБ"	-
2	Polymetal International plc	JEY	106196	0	JE00B6T5S470	15000,00	9502500,00	5,72	0,00	ЗАО "ФБ ММВБ"	-
3	WesternZagros Resources Ltd.	CAN	000	0	CA9600081009	300000,00	1136889,45	0,68	0,06	Toronto Stock Exchange	-
Итого	X	X	X	X	X	X	14563389,45	8,76	0,06	X	X

3.7. Иные ценные бумаги

№ строки	Сведения, позволяющие определенно установить ценные бумаги	ТIN лица, обязанного по ценным бумагам	Количество в составе активов, штук	Стоимость актива	Доля от общей стоимости активов, %	Примечание
1	2	3	4	5	6	7
1	X	X	X	0,00	0,00	X
Итого	X	X	X	0,00	0,00	X

Подраздел 4. Недвижимое имущество и права аренды недвижимого имущества

4.1. Недвижимое имущество

№ строки	Кадастровый номер объекта (если имеется)	Вид объекта	Назначение объекта недвижимого имущества (для земельных участков – категория земель и вид разрешенного использования)	Код государства, на территории которого располагается объект недвижимости	Адрес (местоположение) объекта	Стоимость актива	Примечание
1	2	3	4	5	6	7	8
Итого	X	X	X	X	X	0,00	X

4.2. Право аренды недвижимого имущества

4.2.1. Право аренды недвижимого имущества (арендодатель – физическое лицо)

№ строки	Фамилия, имя, отчество (при наличии) арендодателя	Сведения о документе, удостоверяющем личность арендодателя	Кадастровый номер объекта (если имеется)	Вид объекта	Назначение объекта недвижимого имущества (для земельных участков – категория земель и вид разрешенного использования)	Код государства, на территории которого располагается объект недвижимости	Адрес (местоположение) объекта	Дата окончания срока аренды	Стоимость актива	Примечание
1	2	3	4	5	6	7	8	9	10	11
Итого	X	X	X	X	X	X	X	X	0,00	X

4.2.2. Право аренды недвижимого имущества (арендодатель – юридическое лицо)

№ строки	Наименование арендодателя	ОГРН/ТИН арендодателя	Место нахождения арендодателя	Кадастровый номер объекта (если имеется)	Вид объекта	Назначение объекта недвижимого имущества (для земельных участков – категория земель и вид разрешенного использования)	Код государства, на территории которого располагается объект	Адрес (местоположение) объекта	Дата окончания срока аренды	Стоимость актива	Примечание
1	2	3	4	5	6	7	8	9	10	11	12
Итого	X	X	X	X	X	X	X	X	X	0,00	X

Подраздел 5. Имущественные права (за исключением прав аренды, недвижимого имущества, прав из кредитных договоров и договоров займа и прав требования к кредитной организации выплатить денежный эквивалент драгоценных металлов)

5.1. Имущественные права из договоров участия в долевом строительстве объектов недвижимого имущества

№ строки	Номер договора	Дата заключения договора	Срок исполнения договора	Наименование застройщика	ОГРН/ТИН застройщика	Вид объекта долевого строительства	Назначение объекта долевого строительства	Адрес (местоположение) объекта долевого строительства	Стоимость актива	Доля от общей стоимости активов, %	Примечание
1	2	3	4	5	6	7	8	9	10	11	12
Итого	X	X	X	X	X	X	X	X	0,00	0,00	X

5.2. Имущественные права, связанные с возникновением права собственности на объект недвижимости (его часть) после завершения его строительства (создание) и возникающие из договора, стороной по которому является юридическое лицо, которому принадлежит право собственности или иное вещное право, включая право аренды, на земельный участок, выделенный в установленном порядке для целей строительства объекта недвижимости, и (или) имеющим разрешение на строительство объекта недвижимости на указанном земельном участке, либо юридическое лицо, инвестирующее денежные средства или иное имущество в строительство объекта недвижимости

№ строки	Номер договора	Дата заключения договора	Срок исполнения договора	Наименование контрагента по договору	ОГРН/ГПН контрагента по договору	Вид объекта недвижимости, в отношении которого заключен договор	Назначение объекта недвижимости, в отношении которого заключен договор	Адрес (местоположение) объекта недвижимости, в отношении которого заключен договор	Стоимость актива	Доля от общей стоимости активов, %	Примечание
1	2	3	4	5	6	7	8	9	10	11	12
Итого	X	X	X	X	X	X	X	X	0,00	0,00	X

5.3. Имущественные права из договоров, на основании которых осуществляется строительство (создание) объектов недвижимого имущества (в том числе на месте объектов недвижимости) на выделенном в установленном порядке для целей строительства (создания) указанного объекта недвижимости земельном участке, который (право аренды которого) составляет активы акционерного инвестиционного фонда (паевого инвестиционного фонда)

№ строки	Номер договора	Дата заключения договора	Срок исполнения договора	Наименование контрагента по договору	ОГРН/ГПН контрагента по договору	Вид объекта недвижимости, в отношении которого заключен договор	Назначение объекта недвижимости, в отношении которого заключен договор	Адрес (местоположение) объекта недвижимости, в отношении которого заключен договор	Стоимость актива	Доля от общей стоимости активов, %	Примечание
1	2	3	4	5	6	7	8	9	10	11	12
Итого	X	X	X	X	X	X	X	X	0,00	0,00	X

5.4. Имущественные права из договоров, на основании которых осуществляется реконструкция объектов недвижимости, составляющих активы акционерного инвестиционного фонда (паевого инвестиционного фонда)

№ строки	Номер договора	Дата заключения договора	Срок исполнения договора	Наименование контрагента по договору	ОГРН/ГПН контрагента по договору	Вид объекта недвижимости, в отношении которого заключен договор	Наименование объекта недвижимости, в отношении которого заключен договор	Адрес (местоположение) объекта недвижимости, в отношении которого заключен договор	Стоимость актива	Доля от общей стоимости активов, %	Примечание
Итого	X	X	X	X	X	X	X	X	0,00	0,00	X

1	2	3	4	5	6	7	8	9	10	11	12
	X	X	X	X	X	X	X	X	0,00	0,00	X
Итого											

5.5. Иные имущественные права

№ строки	Сведения, позволяющие определенно установить имущественные права	Стоимость актива	Доля от общей стоимости активов, %	Примечание
1	2	3	4	5
Итого	X	0,00	0,00	X

Подраздел 6. Денежные требования по кредитным договорам и договорам займа, в том числе удостоверенные закладными

6.1. Денежные требования по кредитным договорам и договорам займа

6.1.1. Денежные требования по кредитным договорам и договорам займа (должник – физическое лицо)

№ строки	Номер кредитного договора (договора займа)	Дата кредитного договора (договора займа)	Срок исполнения договора	Фамилия, имя, отчество (при наличии) должника по договору	Сведения о документе, удостоверяющем личность должника по договору	Способ обеспечения исполнения обязательств по договору	Стоимость актива	Доля от общей стоимости активов, %	Примечание
1	2	3	4	5	6	7	8	9	10
Итого	X	X	X	X	X	X	0,00	0,00	X

6.1.2. Денежные требования по кредитным договорам и договорам займа (должник – юридическое лицо)

№ строки	Номер кредитного договора (договора займа)	Дата кредитного договора (договора займа)	Срок исполнения договора	Наименование должника по договору	Место нахождения должника по договору	ОГРН/ГПН должника по договору	Способ обеспечения исполнения обязательств по договору	Стоимость актива	Доля от общей стоимости активов, %	Примечание
1	2	3	4	5	6	7	8	9	10	11

1	2	3	4	5	6	7	8
	X	X	X	X	0,00	0,00	X
Итого							

7.2. Права участия в уставных капиталах иностранных коммерческих организаций

№ строки	Наименование иностранной коммерческой организации	Код государства регистрации (инкорпорации) иностранной коммерческой организации	ТП иностранной коммерческой организации	Виды деятельности, осуществляемые иностранной коммерческой организацией	Размер прав участия в уставном капитале иностранной коммерческой организации, %	Стоимость актива	Доля от общей стоимости активов, %	Примечание
1	2	3	4	5	6	7	8	9
	X	X	X	X	X	0,00	0,00	X
Итого								

7.3. Проектная документация для строительства или реконструкции объекта недвижимости

№ строки	Вид объекта недвижимого имущества	Назначение объекта недвижимого имущества	Код государства, на территории которого располагается объект недвижимости	Адрес (местоположение) объекта	Назначение проектной документации (для строительства или для реконструкции)	Стоимость актива	Доля от общей стоимости активов, %	Примечание
1	2	3	4	5	6	7	8	9
	X	X	X	X	X	0,00	0,00	X
Итого								

7.4. Драгоценные металлы

№ строки	Вид драгоценного металла	Масса драгоценного металла, грамм	Место хранения драгоценного металла	Стоимость актива	Доля от общей стоимости активов, %	Примечание
1	2	3	4	5	6	7
	X	0	X	0,00	0,00	X
Итого						

7.5. Требования к кредитной организации выплатить денежный эквивалент драгоценных металлов по текущему курсу

№ строки	Вид драгоценного металла	Масса драгоценного металла, в отношении которого в состав активов входит требование к кредитной организации, грамм	Наименование кредитной организации, требование к которой входит в состав активов	ОГРН кредитной организации, требование к которой входит в состав активов фонда	Стоимость актива	Доля от общей стоимости активов, %	Примечание
1	2	3	4	5	6	7	8
Итого	X	X	X	X	0,00	0,00	X

7.6. Художественные ценности

№ строки	Сведения, позволяющие определенно установить художественную ценность	Количество в составе активов, штук	Стоимость актива	Доля от общей стоимости активов, %	Примечание
1	2	3	4	5	6
Итого	X	X	0,00	0,00	X

7.7. Иное имущество, не указанное в таблицах 7.1 - 7.6

№ строки	Сведения, позволяющие определенно установить имущество	Количество в составе активов, штук	Стоимость актива	Доля от общей стоимости активов, %	Примечание
1	2	3	4	5	6
Итого	X	X	0,00	0,00	X

Подраздел 8. Дебиторская задолженность

8.1. Дебиторская задолженность (должник – физическое лицо)

№ строки	Вид (описание) задолженности	Основание возникновения задолженности	Дата окончания срока погашения задолженности	Наименование должника	Место нахождения должника	Сведения о документе, удостоверяющем личность должника	Сумма дебиторской задолженности. Стоимость для расчета стоимости чистых активов	Сумма дебиторской задолженности. Фактическая сумма задолженности	Доля от общей стоимости активов, %	Примечание
1	2	3	4	5	6	7	8	9	10	
Итого	X	X	X	X	X	0,00	0,00	0,00	X	X

8.2. Дебиторская задолженность (должник – юридическое лицо)

№ строки	Вид (описание) задолженности	Основание возникновения задолженности	Дата окончания срока погашения задолженности	Наименование должника	Место нахождения должника	ОГРН/ TIN должника по договору	Сумма дебиторской задолженности. Стоимость для расчета стоимости чистых активов	Сумма дебиторской задолженности. Фактическая сумма задолженности	Доля от общей стоимости активов, %	Примечание
1	2	3	4	5	6	7	8	9	10	11
1	Средства, находящиеся у профессиональных участников рынка ценных бумаг	Заявление на присоединение к Регламенту оказания брокерских услуг на финансовых рынках ООО "УРАЛСИБ Кэпитал-Финансовые услуги" от 21.05.2009 № ВБ2009ДК02745 Т_11	не установлена	Общество с ограниченной ответственностью "УРАЛСИБ Кэпитал-Финансовые услуги"	г. Москва	1047796391257	30681632,11	30681632,11	18,46	-
2	Доходы по ЦБ	Решение о выплате дивидендов	13.01.2017	ПАО «ЛУКОЙЛ»	Российская Федерация, г. Москва, Сретенский бульвар, 11	1047796391257	112500,00	112500,00	0,07	-

3	Средства, находящиеся у профессиональных участников рынка ценных бумаг	Заявление на присоединение к Регламенту оказания брокерских услуг на международных финансовых рынках ООО "УРАЛСИБ Кэпитал-Финансовые услуги" от 24.09.2012 № ВБ2012ДК02745 TW_06	не установлена	Общество с ограниченной ответственностью "УРАЛСИБ Кэпитал-Финансовые услуги"	г. Москва	1047796391257	381676,42	381676,42	0,23	-	
Итого	X	X	X	X	X	X	31175808,53	31175808,53	18,76		X

II. Расшифровки раздела IV «Обязательства»

1. Кредиторская задолженность (кредитор – физическое лицо)

№ строки	Вид (описание) задолженности	Основание возникновения задолженности	Дата окончания срока погашения задолженности	Наименование кредитора	Место нахождения кредитора	Сведения о документе, удостоверяющем личность кредитора	Сумма кредиторской задолженности	Доля от общей величины обязательств, %	Примечание
1	2	3	4	5	6	7	8	9	
1	Оплата заявки	Заявка на погашение 214398-У028	19.01.2017	САВУЛКИН БОРИС ВАСИЛЬЕВИЧ		Паспорт Серия 66 08 Номер 430442	378040,06	18,83	-
Итого	X	X	X	X	X	X	378040,06	18,83	X

2. Кредиторская задолженность (кредитор – юридическое лицо)

№ строки	Вид (описание) задолженности	Основание возникновения задолженности	Дата окончания срока погашения задолженности	Наименование кредитора	Место нахождения кредитора	ОГРН/ИН кредитора по договору	Сумма кредиторской задолженности	Доля от общей величины обязательств, %	Примечание
1	2	3	4	5	6	7	8	9	10

1	Расчеты с Управляющей компанией по вознаграждению	Правила доверительного управления	15.01.2016	АО "УК УРАЛСИБ"	г. Москва	1027739003489	573763,09	28,58	-
2	Расчеты со Специализированным депозитарием	Договор со Специализированным депозитарием №35 от 21.11.2007	20.01.2016	ЗАО "Специализированный депозитарный центр"	г. Москва	1027739001531	8606,45	0,43	-
3	Расчеты с Регистратором	Договор с Регистратором №ДП/691-РЕГ/2007 от 22.11.2007	10.01.2016	АО "Независимая регистраторская компания"	г. Москва	1027739063087	15794,69	0,79	-
4	Расчеты с гайщиками при размещении	Правила доверительного управления	31.12.2016	АО "УК УРАЛСИБ"	г. Москва	1027739003489	250000,00	12,45	-
5	Задолженность по скидкам/надбавкам	Правила доверительного управления	30.12.2016	АО "УК УРАЛСИБ"	г. Москва	1027739003489	188827,93	9,41	-
Итого	X	X	X	X	X	X	1036992,16	51,66	X

Пояснительная записка к справке о стоимости чистых активов

Информация о фактах совершения ошибок, потребовавших перерасчета стоимости чистых активов, а также о принятых мерах по исправлению и последствиях исправления таких ошибок

№ строки	Информация о фактах совершения ошибок, потребовавших перерасчета стоимости чистых активов	Информация о принятых мерах по исправлению ошибок	Информация о последствиях исправления ошибок
1	2	3	4

Информация о фактах возникновения разногласий со специализированным депозитарием при расчете стоимости чистых активов, а также о принятых мерах по преодолению этих разногласий

№ строки	Информация о фактах возникновения разногласий со специализированным депозитарием при расчете стоимости чистых активов	Информация о принятых мерах по преодолению этих разногласий
1	2	3

Сведения о событиях, которые оказали существенное влияние на стоимость чистых активов акционерного инвестиционного фонда или чистых активов паевого инвестиционного фонда

№ строки	Сведения о событиях, которые оказали существенное влияние на стоимость чистых активов акционерного инвестиционного фонда или чистых активов паевого инвестиционного фонда
1	2

Информация о требованиях и обязательствах по опционным и (или) фьючерсным договорам (контрактам)

№ строки	Информация о требованиях и обязательствах по опционным и (или) фьючерсным договорам (контрактам)	Сведения о базовом активе срочного договора (контракта), имуществом которого являются базовым активом срочного договора (контракта), финансовым инструментом по которому составляют активы акционерного инвестиционного фонда (паевого инвестиционного фонда)							Сведения об оценочной стоимости базовых активов	Сведения об активах акционерного инвестиционного фонда (паевого инвестиционного фонда), составляющих покрытие совокупной короткой позиции по указанным срочным контрактам
		вид	категория (тип)	выпуск	транш	серия ценной бумаги	наименование эмитента ценной бумаги (лица, обязанного по ценной бумаге)	наименование биржевого товара, индекса или иностранной валюты		
1	2	3	4	5	6	7	8	9	10	11
Оценочная стоимость базовых активов по всем срочным контрактам, финансовые инструменты по которым составляют активы акционерного или паевого инвестиционного фонда										


Иная информация

№ строки	Иная информация
----------	-----------------

1	2


Руководитель акционерного инвестиционного фонда
(управляющей компании паевого инвестиционного фонда)

Успенский Андрей Маркович
(инициалы, фамилия)



Уполномоченное лицо специализированного депозитария
акционерного инвестиционного фонда (паевого инвестиционного фонда)

Козловский Валерий Александрович
(инициалы, фамилия)



**Отчет о приросте (об уменьшении) стоимости имущества,
принадлежащего акционерному инвестиционному фонду
(составляющего паевой инвестиционный фонд)**

Код формы по ОКУД 0420503
Месячная

Раздел I. Реквизиты акционерного инвестиционного фонда (паевого инвестиционного фонда)

Полное наименование акционерного инвестиционного фонда (полное название паевого инвестиционного фонда)	Номер лицензии акционерного инвестиционного фонда (регистрационный номер правил доверительного управления паевым инвестиционным фондом)	Полное наименование управляющей компании акционерного инвестиционного фонда (паевого инвестиционного фонда)	Номер лицензии управляющей компании акционерного инвестиционного фонда (паевого инвестиционного фонда)
1	2	3	4
Открытый паевой инвестиционный фонд акций "УРАЛСИБ Металлургия и добыча"	1143-94140753	Акционерное общество "Управляющая компания УРАЛСИБ"	21-000-1-00037

Раздел II. Параметры отчета о приросте (об уменьшении) стоимости имущества

Отчетный период	Код валюты, в которой определена стоимость чистых активов
1	2
февраль 2016	RUB

Раздел III. Сведения о приросте (об уменьшении) стоимости имущества, принадлежащего акционерному инвестиционному фонду (составляющего паевой инвестиционный фонд)

Наименование показателя	Код строки	Значение показателя за отчетный период
1	2	3
Прирост (+) (уменьшение (-)) стоимости имущества в результате сделок с имуществом - всего	01	133470,00
в том числе в результате сделок:		
с ценными бумагами российских эмитентов (за исключением закладных)	01.01	120470,00
с ценными бумагами иностранных эмитентов	01.02	13000,00
с недвижимым имуществом и правами аренды недвижимого имущества	01.03	0,00
с имущественными правами (за исключением прав аренды недвижимого имущества, прав из кредитных договоров и договоров займа и прав требования к кредитной организации выплатить денежный эквивалент драгоценных металлов)	01.04	0,00
с денежными требованиями по кредитным договорам и договорам займа, том числе удостоверенными закладными	01.05	0,00
с долями в уставных капиталах обществ с ограниченной ответственностью и правами участия в уставных капиталах иностранных коммерческих организаций	01.06	0,00
с проектной документацией	01.07	0,00
с драгоценными металлами и требованиями к кредитной организации выплатить их денежный эквивалент	01.08	0,00

с художественными ценностями	01.09	0,00
с иными ценностями	01.10	0,00
с дебиторской задолженностью	01.11	0,00
Прирост (+) (уменьшение (-)) стоимости имущества в результате изменения оценочной стоимости имущества - всего	02	828124,72
в том числе в результате изменения оценочной стоимости:		
ценных бумаг российских эмитентов (за исключением закладных)	02.01	1505217,71
ценных бумаг иностранных эмитентов	02.02	1495340,00
недвижимого имущества и прав аренды недвижимого имущества	02.03	0,00
имущественных прав (за исключением прав аренды недвижимого имущества, прав из кредитных договоров и договоров займа и прав требования к кредитной организации выплатить денежный эквивалент драгоценных металлов)	02.04	0,00
денежных требований по кредитным договорам и договорам займа, в том числе удостоверенными закладными	02.05	0,00
долей в уставных капиталах обществ с ограниченной ответственностью и прав участия в уставных капиталах иностранных коммерческих организаций	02.06	0,00
проектной документации	02.07	0,00
драгоценных металлов и требований к кредитной организации выплатить их денежный эквивалент	02.08	0,00
художественных ценностей	02.09	0,00
ного имущества	02.10	-5719468,55
дебиторской задолженности	02.11	-2172432,99
Прирост (+) (уменьшение (-)) средств в иностранной валюте	03	128716,78
Доход по имуществу, принадлежащему акционерному инвестиционному фонду (составляющему паевой инвестиционный фонд) - всего	04	735141,06
в том числе:		
процентный доход по банковским счетам (счетам по депозиту)	04.01	2066,31
процентный доход по облигациям	04.02	0,00
дивиденды по акциям акционерных обществ	04.03	733074,75
доходы по инвестиционным паям (акциям) инвестиционных фондов	04.04	0,00
распределение прибыли обществ с ограниченной ответственностью (иностраных коммерческих организаций)	04.05	0,00

доход от сдачи недвижимого имущества в аренду (субаренду)	04.06	0,00
платежи по кредитным договорам (договорам займа), имущественные права по обязательствам из которых составляют имущество фонда	04.07	0,00
иные доходы по имуществу	04.08	0,00
Оплата по договорам, в том числе по договорам аренды, права из которых составляют имущество фонда	05	0,00
Оплата вознаграждений управляющей компании, специализированному депозитарно, лицу, осуществляющему ведение реестра, аудиторской организации, оценщику и бирже - всего	06	549110,42
в том числе:		
управляющей компании	06.01	457592,02
специализированному депозитарно, лицу, осуществляющему ведение реестра, аудиторской организации, оценщику и бирже	06.02	91518,40
Оплата расходов, связанных с управлением акционерным инвестиционным фондом или доверительным управлением паевым инвестиционным фондом	07	5275,89
Выплата дивидендов по акциям акционерного инвестиционного фонда (дохода по инвестиционным паям паевого инвестиционного фонда)	08	0,00
Прочие доходы	09	709518,01
Прочие расходы	10	7613,58
Прирост (+) имущества в результате размещения акций акционерного инвестиционного фонда (выдачи инвестиционных паев паевого инвестиционного фонда)	11	2879302,96
Уменьшение (-) имущества в результате выкупа или приобретения акций акционерного инвестиционного фонда (погашения инвестиционных паев паевого инвестиционного фонда)	12	-1907997,59
Прирост (+) имущества в результате обмена инвестиционных паев других паевых инвестиционных фондов на инвестиционные паи данного паевого инвестиционного фонда	13	3355389,27
Уменьшение (-) имущества в результате обмена инвестиционных паев данного паевого инвестиционного фонда на инвестиционные паи других паевых инвестиционных фондов	14	-1379131,65
Итого: прирост (+) или уменьшение (-) стоимости имущества (строки 01+02+03+04-05-06-07-08+09-10+11+12+13+14)	15	4920533,67

Раздел IV. Отчет о финансовых вложениях, переданных (полученных) с обязательством обратного выкупа (обратной продажи) по сделкам РЕПО

Наименование ценной бумаги	Код строки	Государственный регистрационный номер	Код ISIN	Стоимость ценных бумаг в составе активов фонда	Стоимость ценных бумаг в составе активов фонда
				оборот по покупке	оборот по продаже
1	2	3	4	5	6
Ценные бумаги российских эмитентов - всего	1			0,00	0,00
в том числе: акции, обращающиеся на организованном рынке ценных бумаг	1.01			0,00	0,00
в том числе: по каждой акции	1.01.1				

акции, не обращающиеся на организованном рынке ценных бумаг	1.02			0,00	0,00
в том числе: по каждой акции	1.02.1				
облигации, обращающиеся на организованном рынке ценных бумаг	1.03			0,00	0,00
в том числе: по каждой облигации	1.03.1				
облигации, не обращающиеся на организованном рынке ценных бумаг	1.04			0,00	0,00
в том числе: по каждой облигации	1.04.1				
инвестиционные паи, обращающиеся на организованном рынке ценных бумаг	1.05			0,00	0,00
в том числе: по каждому инвестиционному паю	1.05.1				
инвестиционные паи, не обращающиеся на организованном рынке ценных бумаг	1.06			0,00	0,00
в том числе: по каждому инвестиционному паю	1.06.1				
векселя	1.07			0,00	0,00
в том числе: по каждому векселю	1.07.1				
ипотечные сертификаты	1.08			0,00	0,00
в том числе: по каждому ипотечному сертификату	1.08.1				
депозитные сертификаты	1.09			0,00	0,00
в том числе: по каждому депозитному сертификату	1.09.1				
закладные	1.10			0,00	0,00
в том числе: по каждой закладной	1.10.1				
иные российские ценные бумаги (коносаменты, складские свидетельства, опционы эмитента и прочие)	1.11			0,00	0,00
в том числе: по каждой ценной бумаге	1.11.1				
Иностранные ценные бумаги, квалифицированные в качестве ценных бумаг	2			0,00	0,00
в том числе: по каждой ценной бумаге	2.1				

Руководитель акционерного инвестиционного фонда
(управляющей компании паевого инвестиционного фонда)

Успенский Андрей Маркович

(инициалы, фамилия)

Уполномоченное лицо специализированного

депозитария акционерного инвестиционного
фонда (паевого инвестиционного фонда)



Волкова Ольга Семеновна

(инициалы, фамилия)

**Отчет о приросте (об уменьшении) стоимости имущества,
принадлежащего акционерному инвестиционному фонду
(составляющего паевой инвестиционный фонд)**

Код формы по ОКУД 0420503
Месячная

Раздел I. Реквизиты акционерного инвестиционного фонда (паевого инвестиционного фонда)

Полное наименование акционерного инвестиционного фонда (полное название паевого инвестиционного фонда)	Номер лицензии акционерного инвестиционного фонда (регистрационный номер правил доверительного управления паевым инвестиционным фондом)	Полное наименование управляющей компании акционерного инвестиционного фонда (паевого инвестиционного фонда)	Номер лицензии управляющей компании акционерного инвестиционного фонда (паевого инвестиционного фонда)
1	2	3	4
Открытый паевой инвестиционный фонд акций "УРАЛСИБ Металлургия и добыча"	1143-94140753	Акционерное общество "Управляющая компания УРАЛСИБ"	21-000-1-00037

Раздел II. Параметры отчета о приросте (об уменьшении) стоимости имущества

Отчетный период	Код валюты, в которой определена стоимость чистых активов
1	2
март 2016	RUB

Раздел III. Сведения о приросте (об уменьшении) стоимости имущества, принадлежащего акционерному инвестиционному фонду (составляющего паевой инвестиционный фонд)

Наименование показателя	Код строки	Значение показателя за отчетный период
1	2	3
Прирост (+) (уменьшение (-)) стоимости имущества в результате сделок с имуществом - всего	01	29000.00
в том числе в результате сделок:		
с ценными бумагами российских эмитентов (за исключением закладных)	01.01	29000.00
с ценными бумагами иностранных эмитентов	01.02	0.00
с недвижимым имуществом и правами аренды недвижимого имущества	01.03	0.00
с имущественными правами (за исключением прав аренды недвижимого имущества, прав из кредитных договоров и договоров займа и прав требования к кредитной организации выплатить денежный эквивалент драгоценных металлов)	01.04	0.00
с денежными требованиями по кредитным договорам и договорам займа, том числе удостоверенными закладными	01.05	0.00
с долями в уставных капиталах обществ с ограниченной ответственностью и правами участия в уставных капиталах иностранных коммерческих организаций	01.06	0.00
с проектной документацией	01.07	0.00
с драгоценными металлами и требованиями к кредитной организации выплатить их денежный эквивалент	01.08	0.00
с художественными ценностями	01.09	0.00
с иными ценностями	01.10	0.00

с дебиторской задолженностью	01.11	0.00
Прирост (+) (уменьшение (-)) стоимости имущества в результате изменения оценочной стоимости имущества - всего	02	5101571.49
в том числе в результате изменения оценочной стоимости:		
ценных бумаг российских эмитентов (за исключением закладных)	02.01	3720170.00
ценных бумаг иностранных эмитентов	02.02	1381401.49
недвижимого имущества и прав аренды недвижимого имущества	02.03	0.00
имущественных прав (за исключением прав аренды недвижимого имущества, прав из кредитных договоров и договоров займа и прав требования к кредитной организации выплатить денежный эквивалент драгоценных металлов)	02.04	0.00
денежных требований по кредитным договорам и договорам займа, в том числе удостоверенными закладными	02.05	0.00
долей в уставных капиталах обществ с ограниченной ответственностью и прав участия в уставных капиталах иностранных коммерческих организаций	02.06	0.00
проектной документации	02.07	0.00
драгоценных металлов и требований к кредитной организации выплатить их денежный эквивалент	02.08	0.00
художественных ценностей	02.09	0.00
ного имущества	02.10	0.00
дебиторской задолженности	02.11	0.00
Прирост (+) (уменьшение (-)) средств в иностранной валюте	03	-528771.27
Доход по имуществу, принадлежащему акционерному инвестиционному фонду (составляющему паевой инвестиционный фонд) - всего	04	22862.02
в том числе:		
процентный доход по банковским счетам (счетам по депозиту)	04.01	22862.02
процентный доход по облигациям	04.02	0.00
дивиденды по акциям акционерных обществ	04.03	0.00
доходы по инвестиционным паям (акциям) инвестиционных фондов	04.04	0.00
распределение прибыли обществ с ограниченной ответственностью (иностраных коммерческих организаций)	04.05	0.00
доход от сдачи недвижимого имущества в аренду (субаренду)	04.06	0.00
платежи по кредитным договорам (договорам займа), имущественные права по обязательствам из которых составляют имущество фонда	04.07	0.00
иные доходы по имуществу	04.08	0.00
Оплата по договорам, в том числе по договорам аренды, права из которых составляют имущество фонда	05	0.00

Оплата вознаграждений управляющей компании, специализированному депозитарию, лицу, осуществляющему ведение реестра, аудиторской организации, оценщику и бирже - всего	06	355511.28
в том числе:		
управляющей компании	06.01	296259.40
специализированному депозитарию, лицу, осуществляющему ведение реестра, аудиторской организации, оценщику и бирже	06.02	59251.88
Оплата расходов, связанных с управлением акционерным инвестиционным фондом или доверительным управлением паевым инвестиционным фондом	07	13913.71
Выплата дивидендов по акциям акционерного инвестиционного фонда (дохода по инвестиционным паям паевого инвестиционного фонда)	08	0.00
Прочие доходы	09	6034976.45
Прочие расходы	10	1982211.19
Прирост (+) имущества в результате размещения акций акционерного инвестиционного фонда (выдачи инвестиционных паев паевого инвестиционного фонда)	11	548258.68
Уменьшение (-) имущества в результате выкупа или приобретения акций акционерного инвестиционного фонда (погашения инвестиционных паев паевого инвестиционного фонда)	12	-292437.84
Прирост (+) имущества в результате обмена инвестиционных паев других паевых инвестиционных фондов на инвестиционные пай данного паевого инвестиционного фонда	13	3636434.89
Уменьшение (-) имущества в результате обмена инвестиционных паев данного паевого инвестиционного фонда на инвестиционные пай других паевых инвестиционных фондов	14	-7652356.38
Итого: прирост (+) или уменьшение (-) стоимости имущества (строки 01+02+03+04-05-06-07-08+09-10+11+12+13+14)	15	4547901.86

Раздел IV. Отчет о финансовых вложениях, переданных (полученных) с обязательством обратного выкупа (обратной продажи) по сделкам РЕПО

Наименование ценной бумаги	Код строки	Государственный регистрационный номер	Код ISIN	Стоимость ценных бумаг в составе активов фонда	Стоимость ценных бумаг в составе активов фонда
				оборот по покупке	оборот по продаже
1	2	3	4	5	6
Ценные бумаги российских эмитентов - всего	1			0.00	0.00
в том числе:					
акции, обращающиеся на организованном рынке ценных бумаг	1.01			0.00	0.00
в том числе: по каждой акции	1.01.1				
акции, не обращающиеся на организованном рынке ценных бумаг	1.02			0.00	0.00
в том числе: по каждой акции	1.02.1				
облигации, обращающиеся на организованном рынке ценных бумаг	1.03			0.00	0.00
в том числе: по каждой облигации	1.03.1				
облигации, не обращающиеся на организованном рынке ценных бумаг	1.04			0.00	0.00
в том числе: по каждой облигации	1.04.1				

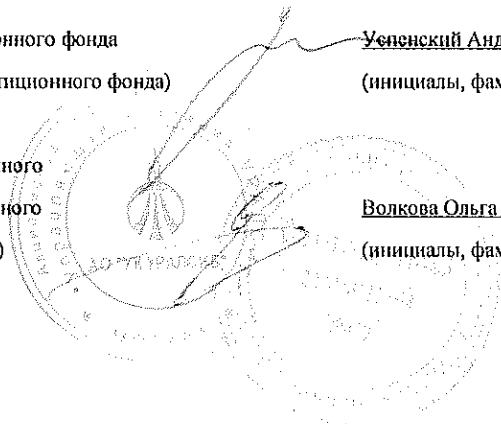
инвестиционные паи, обращающиеся на организованном рынке ценных бумаг	1.05			0.00	0.00
в том числе: по каждому инвестиционному паю	1.05.1				
инвестиционные паи, не обращающиеся на организованном рынке ценных бумаг	1.06			0.00	0.00
в том числе: по каждому инвестиционному паю	1.06.1				
векселя	1.07			0.00	0.00
в том числе: по каждому векселю	1.07.1				
ипотечные сертификаты	1.08			0.00	0.00
в том числе: по каждому ипотечному сертификату	1.08.1				
делозитные сертификаты	1.09			0.00	0.00
в том числе: по каждому депозитному сертификату	1.09.1				
закладные	1.10			0.00	0.00
в том числе: по каждой закладной	1.10.1				
иные российские ценные бумаги (коносаменты, складские свидетельства, опционы эмитента и прочие)	1.11			0.00	0.00
в том числе: по каждой ценной бумаге	1.11.1				
Иностранные ценные бумаги, квалифицированные в качестве ценных бумаг	2			0.00	0.00
в том числе: по каждой ценной бумаге	2.1				

Руководитель акционерного инвестиционного фонда
(управляющей компании паевого инвестиционного фонда)

Усенский Андрей Маркович
(инициалы, фамилия)

Уполномоченное лицо специализированного
депозитария акционерного инвестиционного
фонда (паевого инвестиционного фонда)

Волкова Ольга Семеновна
(инициалы, фамилия)



**Отчет о приросте (об уменьшении) стоимости имущества,
принадлежащего акционерному инвестиционному фонду
(составляющего паевой инвестиционный фонд)**

Код формы по ОКУД 0420503
Месячная

Раздел I. Реквизиты акционерного инвестиционного фонда (паевого инвестиционного фонда)

Полное наименование акционерного инвестиционного фонда (полное название паевого инвестиционного фонда)	Номер лицензии акционерного инвестиционного фонда (регистрационный номер правил доверительного управления паевым инвестиционным фондом)	Полное наименование управляющей компании акционерного инвестиционного фонда (паевого инвестиционного фонда)	Номер лицензии управляющей компании акционерного инвестиционного фонда (паевого инвестиционного фонда)
1	2	3	4
Открытый паевой инвестиционный фонд акций "УРАЛСИБ Металлургия и добыча"	1143-94140753	Акционерное общество "Управляющая компания УРАЛСИБ"	21-000-1-00037

Раздел II. Параметры отчета о приросте (об уменьшении) стоимости имущества

Отчетный период	Код валюты, в которой определена стоимость чистых активов
1	2
апрель 2016	RUB

Раздел III. Сведения о приросте (об уменьшении) стоимости имущества, принадлежащего акционерному инвестиционному фонду (составляющего паевой инвестиционный фонд)

Наименование показателя	Код строки	Значение показателя за отчетный период
1	2	3
Прирост (+) (уменьшение (-)) стоимости имущества в результате сделок с имуществом - всего	01	5320,00
в том числе в результате сделок:		
с ценными бумагами российских эмитентов (за исключением закладных)	01.01	5320,00
с ценными бумагами иностранных эмитентов	01.02	0,00
с недвижимым имуществом и правами аренды недвижимого имущества	01.03	0,00
с имущественными правами (за исключением прав аренды недвижимого имущества, прав из кредитных договоров и договоров займа и прав требования к кредитной организации выплатить денежный эквивалент драгоценных металлов)	01.04	0,00
с денежными требованиями по кредитным договорам и договорам займа, том числе удостоверенными закладными	01.05	0,00
с долями в уставных капиталах обществ с ограниченной ответственностью и правами участия в уставных капиталах иностранных коммерческих организаций	01.06	0,00
с проектной документацией	01.07	0,00
с драгоценными металлами и требованиями к кредитной организации выплатить их денежный эквивалент	01.08	0,00

с художественными ценностями	01.09	0,00
с иными ценностями	01.10	0,00
с дебиторской задолженностью	01.11	0,00
Прирост (+) (уменьшение (-)) стоимости имущества в результате изменения оценочной стоимости имущества - всего	02	5873484,82
в том числе в результате изменения оценочной стоимости:		
ценных бумаг российских эмитентов (за исключением залковых)	02.01	2355390,75
ценных бумаг иностранных эмитентов	02.02	3518094,07
недвижимого имущества и прав аренды недвижимого имущества	02.03	0,00
имущественных прав (за исключением прав аренды недвижимого имущества, прав из кредитных договоров и договоров займа и прав требования к кредитной организации выплатить денежный эквивалент драгоценных металлов)	02.04	0,00
денежных требований по кредитным договорам и договорам займа, в том числе удостоверенными залковыми	02.05	0,00
долей в уставных капиталах обществ с ограниченной ответственностью и прав участия в уставных капиталах иностранных коммерческих организаций	02.06	0,00
проектной документации	02.07	0,00
драгоценных металлов и требований к кредитной организации выплатить их денежный эквивалент	02.08	0,00
художественных ценностей	02.09	0,00
ного имущества	02.10	0,00
дебиторской задолженности	02.11	0,00
Прирост (+) (уменьшение (-)) средств в иностранной валюте	03	-179891,50
Доход по имуществу, принадлежащему акционерному инвестиционному фонду (составляющему паевой инвестиционный фонд) - всего	04	70953,22
в том числе:		
процентный доход по банковским счетам (счетам по депозиту)	04.01	4818,72
процентный доход по облигациям	04.02	0,00
дивиденды по акциям акционерных обществ	04.03	66134,50
доходы по инвестиционным паям (акциям) инвестиционных фондов	04.04	0,00
распределение прибыли обществ с ограниченной ответственностью (иностраных коммерческих организаций)	04.05	0,00

доход от сдачи недвижимого имущества в аренду (субаренду)	04.06	0,00
платежи по кредитным договорам (договорам займа), имущественные права по обязательствам из которых составляют имущество фонда	04.07	0,00
иные доходы по имуществу	04.08	0,00
Оплата по договорам, в том числе по договорам аренды, права из которых составляют имущество фонда	05	0,00
Оплата вознаграждений управляющей компании, специализированному депозитарию, лицу, осуществляющему ведение реестра, аудиторской организации, оценщику и бирже - всего	06	378312,45
в том числе:		
управляющей компании	06.01	315260,37
специализированному депозитарию, лицу, осуществляющему ведение реестра, аудиторской организации, оценщику и бирже	06.02	63052,08
Оплата расходов, связанных с управлением акционерным инвестиционным фондом или доверительным управлением паевым инвестиционным фондом	07	807,62
Выплата дивидендов по акциям акционерного инвестиционного фонда (дохода по инвестиционным паям паевого инвестиционного фонда)	08	0,00
Прочие доходы	09	681494,55
Прочие расходы	10	68844,00
Прирост (+) имущества в результате размещения акций акционерного инвестиционного фонда (выдачи инвестиционных паев паевого инвестиционного фонда)	11	4599501,14
Уменьшение (-) имущества в результате выкупа или приобретения акций акционерного инвестиционного фонда (погашения инвестиционных паев паевого инвестиционного фонда)	12	-4519282,55
Прирост (+) имущества в результате обмена инвестиционных паев других паевых инвестиционных фондов на инвестиционные паи данного паевого инвестиционного фонда	13	7543152,16
Уменьшение (-) имущества в результате обмена инвестиционных паев данного паевого инвестиционного фонда на инвестиционные паи других паевых инвестиционных фондов	14	-8162704,00
Итого: прирост (+) или уменьшение (-) стоимости имущества (строки 01+02+03+04-05-06-07-08+09-10+11+12+13+14)	15	5464063,77

Раздел IV. Отчет о финансовых вложениях, переданных (полученных) с обязательством обратного выкупа (обратной продажи) по сделкам РЕПО

Наименование ценной бумаги	Код строки	Государственный регистрационный номер	Код ISIN	Стоимость ценных бумаг в составе активов фонда	Стоимость ценных бумаг в составе активов фонда
				оборот по покупке	оборот по продаже
1	2	3	4	5	6
Ценные бумаги российских эмитентов - всего	1			0,00	0,00
в том числе: акции, обращающиеся на организованном рынке ценных бумаг	1.01			0,00	0,00
в том числе: по каждой акции	1.01.1				

акции, не обращающиеся на организованном рынке ценных бумаг	1.02			0,00	0,00
в том числе: по каждой акции	1.02.1				
облигации, обращающиеся на организованном рынке ценных бумаг	1.03			0,00	0,00
в том числе: по каждой облигации	1.03.1				
облигации, не обращающиеся на организованном рынке ценных бумаг	1.04			0,00	0,00
в том числе: по каждой облигации	1.04.1				
инвестиционные паи, обращающиеся на организованном рынке ценных бумаг	1.05			0,00	0,00
в том числе: по каждому инвестиционному паю	1.05.1				
инвестиционные паи, не обращающиеся на организованном рынке ценных бумаг	1.06			0,00	0,00
в том числе: по каждому инвестиционному паю	1.06.1				
векселя	1.07			0,00	0,00
в том числе: по каждому векселю	1.07.1				
ипотечные сертификаты	1.08			0,00	0,00
в том числе: по каждому ипотечному сертификату	1.08.1				
депозитные сертификаты	1.09			0,00	0,00
в том числе: по каждому депозитному сертификату	1.09.1				
закладные	1.10			0,00	0,00
в том числе: по каждой закладной	1.10.1				
иные российские ценные бумаги (коносаменты, складские свидетельства, опционы эмитента и прочие)	1.11			0,00	0,00
в том числе: по каждой ценной бумаге	1.11.1				
Иностранные ценные бумаги, квалифицированные в качестве ценных бумаг	2			0,00	0,00
в том числе: по каждой ценной бумаге	2.1				

Руководитель акционерного инвестиционного фонда
(управляющей компании паевого инвестиционного фонда)

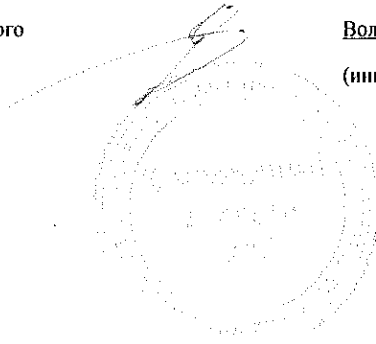
Успенский Андрей Маркович
(инициалы, фамилия)

Уполномоченное лицо специализированного

депозитария акционерного инвестиционного
фонда (пасевого инвестиционного фонда)

Волкова Ольга Семеновна

(инициалы, фамилия)



**Отчет о приросте (об уменьшении) стоимости имущества,
принадлежащего акционерному инвестиционному фонду
(составляющего паевой инвестиционный фонд)**

Код формы по ОКУД 0420503
Месячная

Раздел I. Реквизиты акционерного инвестиционного фонда (паевого инвестиционного фонда)

Полное наименование акционерного инвестиционного фонда (полное название паевого инвестиционного фонда)	Номер лицензии акционерного инвестиционного фонда (регистрационный номер правил доверительного управления паевым инвестиционным фондом)	Полное наименование управляющей компании акционерного инвестиционного фонда (паевого инвестиционного фонда)	Номер лицензии управляющей компании акционерного инвестиционного фонда (паевого инвестиционного фонда)
1	2	3	4
Открытый паевой инвестиционный фонд акций "УРАЛСИБ Металлургия и добыча"	1143-94140753	Акционерное общество "Управляющая компания УРАЛСИБ"	21-000-1-00037

Раздел II. Параметры отчета о приросте (об уменьшении) стоимости имущества

Отчетный период	Код валюты, в которой определена стоимость чистых активов
1	2
май 2016	RUB

Раздел III. Сведения о приросте (об уменьшении) стоимости имущества, принадлежащего акционерному инвестиционному фонду (составляющего паевой инвестиционный фонд)

Наименование показателя	Код строки	Значение показателя за отчетный период
1	2	3
Прирост (+) (уменьшение (-)) стоимости имущества в результате сделок с имуществом - всего	01	204014.48
в том числе в результате сделок:		
с ценными бумагами российских эмитентов (за исключением закладных)	01.01	88320.00
с ценными бумагами иностранных эмитентов	01.02	115694.48
с недвижимым имуществом и правами аренды недвижимого имущества	01.03	0.00
с имущественными правами (за исключением прав аренды недвижимого имущества, прав из кредитных договоров и договоров займа и прав требования к кредитной организации выплатить денежный эквивалент драгоценных металлов)	01.04	0.00
с денежными требованиями по кредитным договорам и договорам займа, том числе удостоверенными закладными	01.05	0.00
с долями в уставных капиталах обществ с ограниченной ответственностью и правами участия в уставных капиталах иностранных коммерческих организаций	01.06	0.00
с проектной документацией	01.07	0.00
с драгоценными металлами и требованиями к кредитной организации выплатить их денежный эквивалент	01.08	0.00
с художественными ценностями	01.09	0.00
с иными ценностями	01.10	0.00

с дебиторской задолженностью	01.11	0.00
Прирост (+) (уменьшение (-)) стоимости имущества в результате изменения оценочной стоимости имущества - всего	02	-3312575.57
в том числе в результате изменения оценочной стоимости:		
ценных бумаг российских эмитентов (за исключением закладных)	02.01	-751950.00
ценных бумаг иностранных эмитентов	02.02	-2560625.57
недвижимого имущества и прав аренды недвижимого имущества	02.03	0.00
имущественных прав (за исключением прав аренды недвижимого имущества, прав из кредитных договоров и договоров займа и прав требования к кредитной организации выплатить денежный эквивалент драгоценных металлов)	02.04	0.00
денежных требований по кредитным договорам и договорам займа, в том числе удостоверенными закладными	02.05	0.00
долей в уставных капиталах обществ с ограниченной ответственностью и прав участия в уставных капиталах иностранных коммерческих организаций	02.06	0.00
проектной документации	02.07	0.00
драгоценных металлов и требований к кредитной организации выплатить их денежный эквивалент	02.08	0.00
художественных ценностей	02.09	0.00
ного имущества	02.10	0.00
дебиторской задолженности	02.11	0.00
Прирост (+) (уменьшение (-)) средств в иностранной валюте	03	77400.49
Доход по имуществу, принадлежащему акционерному инвестиционному фонду (составляющему паевой инвестиционный фонд) - всего	04	82563.65
в том числе:		
процентный доход по банковским счетам (счетам по депозиту)	04.01	22328.20
процентный доход по облигациям	04.02	0.00
дивиденды по акциям акционерных обществ	04.03	60235.45
доходы по инвестиционным паям (акциям) инвестиционных фондов	04.04	0.00
распределение прибыли обществ с ограниченной ответственностью (иностраных коммерческих организаций)	04.05	0.00
доход от сдачи недвижимого имущества в аренду (субаренду)	04.06	0.00
платежи по кредитным договорам (договорам займа), имущественные права по обязательствам из которых составляют имущество фонда	04.07	0.00
ные доходы по имуществу	04.08	0.00
Оплата по договорам, в том числе по договорам аренды, права из которых составляют имущество фонда	05	0.00

Оплата вознаграждений управляющей компании, специализированному депозитарию, лицу, осуществляющему ведение реестра, аудиторской организации, оценщику и бирже - всего	06	331286.00
в том числе:		
управляющей компании	06.01	276071.67
специализированному депозитарию, лицу, осуществляющему ведение реестра, аудиторской организации, оценщику и бирже	06.02	55214.33
Оплата расходов, связанных с управлением акционерным инвестиционным фондом или доверительным управлением паевым инвестиционным фондом	07	5570.04
Выплата дивидендов по акциям акционерного инвестиционного фонда (дохода по инвестиционным паям паевого инвестиционного фонда)	08	0.00
Прочие доходы	09	2805368.52
Прочие расходы	10	2376625.84
Прирост (+) имущества в результате размещения акций акционерного инвестиционного фонда (выдачи инвестиционных паев паевого инвестиционного фонда)	11	238905.41
Уменьшение (-) имущества в результате выкупа или приобретения акций акционерного инвестиционного фонда (погашения инвестиционных паев паевого инвестиционного фонда)	12	-3317319.34
Прирост (+) имущества в результате обмена инвестиционных паев других паевых инвестиционных фондов на инвестиционные паи данного паевого инвестиционного фонда	13	204161.69
Уменьшение (-) имущества в результате обмена инвестиционных паев данного паевого инвестиционного фонда на инвестиционные паи других паевых инвестиционных фондов	14	-4228806.87
Итого: прирост (+) или уменьшение (-) стоимости имущества (строки 01+02+03+04-05-06-07-08+09-10+11+12+13+14)	15	-9959769.42

Раздел IV. Отчет о финансовых вложениях, переданных (полученных) с обязательством обратного выкупа (обратной продажи) по сделкам РЕПО

Наименование ценной бумаги	Код строки	Государственный регистрационный номер	Код ISIN	Стоимость ценных бумаг в составе активов фонда	Стоимость ценных бумаг в составе активов фонда
				оборот по покупке	оборот по продаже
1	2	3	4	5	6
Ценные бумаги российских эмитентов - всего	1			0.00	0.00
в том числе:					
акции, обращающиеся на организованном рынке ценных бумаг	1.01			0.00	0.00
в том числе: по каждой акции	1.01.1				
акции, не обращающиеся на организованном рынке ценных бумаг	1.02			0.00	0.00
в том числе: по каждой акции	1.02.1				
облигации, обращающиеся на организованном рынке ценных бумаг	1.03			0.00	0.00
в том числе: по каждой облигации	1.03.1				
облигации, не обращающиеся на организованном рынке ценных бумаг	1.04			0.00	0.00
в том числе: по каждой облигации	1.04.1				

инвестиционные паи, обращающиеся на организованном рынке ценных бумаг	1.05			0.00	0.00
в том числе: по каждому инвестиционному паю	1.05.1				
инвестиционные паи, не обращающиеся на организованном рынке ценных бумаг	1.06			0.00	0.00
в том числе: по каждому инвестиционному паю	1.06.1				
векселя	1.07			0.00	0.00
в том числе: по каждому векселю	1.07.1				
ипотечные сертификаты	1.08			0.00	0.00
в том числе: по каждому ипотечному сертификату	1.08.1				
депозитные сертификаты	1.09			0.00	0.00
в том числе: по каждому депозитному сертификату	1.09.1				
закладные	1.10			0.00	0.00
в том числе: по каждой закладной	1.10.1				
иные российские ценные бумаги (коносаменты, складские свидетельства, опционы эмитента и прочие)	1.11			0.00	0.00
в том числе: по каждой ценной бумаге	1.11.1				
Иностранные ценные бумаги, квалифицированные в качестве ценных бумаг	2			0.00	0.00
в том числе: по каждой ценной бумаге	2.1				

Руководитель акционерного инвестиционного фонда
(управляющей компании паевого инвестиционного фонда)

Успенский Андрей Маркович

(инициалы, фамилия)

Уполномоченное лицо специализированного
депозитария акционерного инвестиционного
фонда (паевого инвестиционного фонда)

Волкова Ольга Семеновна

(инициалы, фамилия)

**Отчет о приросте (об уменьшении) стоимости имущества,
принадлежащего акционерному инвестиционному фонду
(составляющего паевой инвестиционный фонд)**

Код формы по ОКУД 0420503
Месячная

Раздел I. Реквизиты акционерного инвестиционного фонда (паевого инвестиционного фонда)

Полное наименование акционерного инвестиционного фонда (полное название паевого инвестиционного фонда)	Номер лицензии акционерного инвестиционного фонда (регистрационный номер правил доверительного управления паевым инвестиционным фондом)	Полное наименование управляющей компании акционерного инвестиционного фонда (паевого инвестиционного фонда)	Номер лицензии управляющей компании акционерного инвестиционного фонда (паевого инвестиционного фонда)
1	2	3	4
Открытый паевой инвестиционный фонд акций "УРАЛСИБ Природные ресурсы"	1143-94140753	Акционерное общество "Управляющая компания УРАЛСИБ"	21-000-1-00037

Раздел II. Параметры отчета о приросте (об уменьшении) стоимости имущества

Отчетный период	Код валюты, в которой определена стоимость чистых активов
1	2
июнь 2016	RUB

Раздел III. Сведения о приросте (об уменьшении) стоимости имущества, принадлежащего акционерному инвестиционному фонду (составляющего паевой инвестиционный фонд)

Наименование показателя	Код строки	Значение показателя за отчетный период
1	2	3
Прирост (+) (уменьшение (-)) стоимости имущества в результате сделок с имуществом - всего	01	800,00
в том числе в результате сделок:		
с ценными бумагами российских эмитентов (за исключением закладных)	01.01	800,00
с ценными бумагами иностранных эмитентов	01.02	0,00
с недвижимым имуществом и правами аренды недвижимого имущества	01.03	0,00
с имущественными правами (за исключением прав аренды недвижимого имущества, прав из кредитных договоров и договоров займа и прав требования к кредитной организации выплатить денежный эквивалент драгоценных металлов)	01.04	0,00
с денежными требованиями по кредитным договорам и договорам займа, том числе удостоверенными закладными	01.05	0,00
с долями в уставных капиталах обществ с ограниченной ответственностью и правами участия в уставных капиталах иностранных коммерческих организаций	01.06	0,00
с проектной документацией	01.07	0,00
с драгоценными металлами и требованиями к кредитной организации выплатить их денежный эквивалент	01.08	0,00

с художественными ценностями	01.09	0,00
с иными ценностями	01.10	0,00
с дебиторской задолженностью	01.11	0,00
Прирост (+) (уменьшение (-)) стоимости имущества в результате изменения оценочной стоимости имущества - всего	02	36178,60
в том числе в результате изменения оценочной стоимости:		
ценных бумаг российских эмитентов (за исключением залковых)	02.01	-901000,00
ценных бумаг иностранных эмитентов	02.02	937178,60
недвижимого имущества и прав аренды недвижимого имущества	02.03	0,00
имущественных прав (за исключением прав аренды недвижимого имущества, прав из кредитных договоров и договоров займа и прав требования к кредитной организации выплатить денежный эквивалент драгоценных металлов)	02.04	0,00
денежных требований по кредитным договорам и договорам займа, в том числе удостоверенными залковыми	02.05	0,00
долей в уставных капиталах обществ с ограниченной ответственностью и прав участия в уставных капиталах иностранных коммерческих организаций	02.06	0,00
проектной документации	02.07	0,00
драгоценных металлов и требований к кредитной организации выплатить их денежный эквивалент	02.08	0,00
художественных ценностей	02.09	0,00
ного имущества	02.10	0,00
дебиторской задолженности	02.11	0,00
Прирост (+) (уменьшение (-)) средств в иностранной валюте	03	-145526,22
Доход по имуществу, принадлежащему акционерному инвестиционному фонду (составляющему паевой инвестиционный фонд) - всего	04	634674,74
в том числе:		
процентный доход по банковским счетам (счетам по депозиту)	04.01	7674,74
процентный доход по облигациям	04.02	0,00
дивиденды по акциям акционерных обществ	04.03	627000,00
доходы по инвестиционным паям (акциям) инвестиционных фондов	04.04	0,00
распределение прибыли обществ с ограниченной ответственностью (и иностранных коммерческих организаций)	04.05	0,00

доход от сдачи недвижимого имущества в аренду (субаренду)	04.06	0,00
платежи по кредитным договорам (договорам займа), имущественные права по обязательствам из которых составляют имущество фонда	04.07	0,00
иные доходы по имуществу	04.08	0,00
Оплата по договорам, в том числе по договорам аренды, права из которых составляют имущество фонда	05	0,00
Оплата вознаграждений управляющей компании, специализированному депозитарию, лицу, осуществляющему ведение реестра, аудиторской организации, оценщику и бирже - всего	06	337681,15
в том числе:		
управляющей компании	06.01	281400,96
специализированному депозитарию, лицу, осуществляющему ведение реестра, аудиторской организации, оценщику и бирже	06.02	56280,19
Оплата расходов, связанных с управлением акционерным инвестиционным фондом или доверительным управлением паевым инвестиционным фондом	07	613,67
Выплата дивидендов по акциям акционерного инвестиционного фонда (дохода по инвестиционным паям паевого инвестиционного фонда)	08	0,00
Прочие доходы	09	2455667,05
Прочие расходы	10	3685908,00
Прирост (+) имущества в результате размещения акций акционерного инвестиционного фонда (выдачи инвестиционных паев паевого инвестиционного фонда)	11	285572,10
Уменьшение (-) имущества в результате выкупа или приобретения акций акционерного инвестиционного фонда (погашения инвестиционных паев паевого инвестиционного фонда)	12	-2190347,68
Прирост (+) имущества в результате обмена инвестиционных паев других паевых инвестиционных фондов на инвестиционные паи данного паевого инвестиционного фонда	13	300756,50
Уменьшение (-) имущества в результате обмена инвестиционных паев данного паевого инвестиционного фонда на инвестиционные паи других паевых инвестиционных фондов	14	-472144,00
Итого: прирост (+) или уменьшение (-) стоимости имущества (строки 01+02+03+04-05-06-07-08+09-10+11+12+13+14)	15	-3118571,73

Раздел IV. Отчет о финансовых вложениях, переданных (полученных) с обязательством обратного выкупа (обратной продажи) по сделкам РЕПО

Наименование ценной бумаги	Код строки	Государственный регистрационный номер	Код ISIN	Стоимость ценных бумаг в составе активов фонда	Стоимость ценных бумаг в составе активов фонда
				оборот по покупке	оборот по продаже
1	2	3	4	5	6
Ценные бумаги российских эмитентов - всего	1			0,00	0,00
в том числе: акции, обращающиеся на организованном рынке ценных бумаг	1.01			0,00	0,00
в том числе: по каждой акции	1.01.1				

акции, не обращающиеся на организованном рынке ценных бумаг	1.02			0,00	0,00
в том числе: по каждой акции	1.02.1				
облигации, обращающиеся на организованном рынке ценных бумаг	1.03			0,00	0,00
в том числе: по каждой облигации	1.03.1				
облигации, не обращающиеся на организованном рынке ценных бумаг	1.04			0,00	0,00
в том числе: по каждой облигации	1.04.1				
инвестиционные паи, обращающиеся на организованном рынке ценных бумаг	1.05			0,00	0,00
в том числе: по каждому инвестиционному паю	1.05.1				
инвестиционные паи, не обращающиеся на организованном рынке ценных бумаг	1.06			0,00	0,00
в том числе: по каждому инвестиционному паю	1.06.1				
векселя	1.07			0,00	0,00
в том числе: по каждому векселю	1.07.1				
ипотечные сертификаты	1.08			0,00	0,00
в том числе: по каждому ипотечному сертификату	1.08.1				
депозитные сертификаты	1.09			0,00	0,00
в том числе: по каждому депозитному сертификату	1.09.1				
закладные	1.10			0,00	0,00
в том числе: по каждой закладной	1.10.1				
иные российские ценные бумаги (коносаменты, складские свидетельства, опционы эмитента и прочие)	1.11			0,00	0,00
в том числе: по каждой ценной бумаге	1.11.1				
Иностранные ценные бумаги, квалифицированные в качестве ценных бумаг	2			0,00	0,00
в том числе: по каждой ценной бумаге	2.1				


Руководитель акционерного инвестиционного фонда
(управляющей компании паевого инвестиционного фонда)

Успенский Андрей Маркович
(инициалы, фамилия)



Уполномоченное лицо специализированного

депозитария акционерного инвестиционного
фонда (паевого инвестиционного фонда)



Волкова Ольга Семеновна
(инициалы, фамилия)

**Отчет о приросте (об уменьшении) стоимости имущества,
принадлежащего акционерному инвестиционному фонду
(составляющего паевой инвестиционный фонд)**

Код формы по ОКУД 0420503
Месячная

Раздел I. Реквизиты акционерного инвестиционного фонда (паевого инвестиционного фонда)

Полное наименование акционерного инвестиционного фонда (полное название паевого инвестиционного фонда)	Номер лицензии акционерного инвестиционного фонда (регистрационный номер правил доверительного управления паевым инвестиционным фондом)	Полное наименование управляющей компании акционерного инвестиционного фонда (паевого инвестиционного фонда)	Номер лицензии управляющей компании акционерного инвестиционного фонда (паевого инвестиционного фонда)
1	2	3	4
Открытый паевой инвестиционный фонд акций "УРАЛСИБ Природные ресурсы"	1143-94140753	Акционерное общество "Управляющая компания УРАЛСИБ"	21-000-1-00037

Раздел II. Параметры отчета о приросте (об уменьшении) стоимости имущества

Отчетный период	Код валюты, в которой определена стоимость чистых активов
1	2
июль 2016	RUB

Раздел III. Сведения о приросте (об уменьшении) стоимости имущества, принадлежащего акционерному инвестиционному фонду (составляющего паевой инвестиционный фонд)

Наименование показателя	Код строки	Значение показателя за отчетный период
1	2	3
Прирост (+) (уменьшение (-)) стоимости имущества в результате сделок с имуществом - всего	01	-480775.02
в том числе в результате сделок:		
с ценными бумагами российских эмитентов (за исключением закладных)	01.01	-171993.40
с ценными бумагами иностранных эмитентов	01.02	-308781.62
с недвижимым имуществом и правами аренды недвижимого имущества	01.03	0.00
с имущественными правами (за исключением прав аренды недвижимого имущества, прав из кредитных договоров и договоров займа и прав требования к кредитной организации выплатить денежный эквивалент драгоценных металлов)	01.04	0.00
с денежными требованиями по кредитным договорам и договорам займа, том числе удостоверенными закладными	01.05	0.00
с долями в уставных капиталах обществ с ограниченной ответственностью и правами участия в уставных капиталах иностранных коммерческих организаций	01.06	0.00
с проектной документацией	01.07	0.00
с драгоценными металлами и требованиями к кредитной организации выплатить их денежный эквивалент	01.08	0.00
с художественными ценностями	01.09	0.00
с иными ценностями	01.10	0.00

с дебиторской задолженностью	01.11	0.00
Прирост (+) (уменьшение (-)) стоимости имущества в результате изменения оценочной стоимости имущества - всего	02	9182473.59
в том числе в результате изменения оценочной стоимости:		
ценных бумаг российских эмитентов (за исключением заледных)	02.01	5815902.74
ценных бумаг иностранных эмитентов	02.02	3366570.85
недвижимого имущества и прав аренды недвижимого имущества	02.03	0.00
имущественных прав (за исключением прав аренды недвижимого имущества, прав из кредитных договоров и договоров займа и прав требования к кредитной организации выплатить денежный эквивалент драгоценных металлов)	02.04	0.00
денежных требований по кредитным договорам и договорам займа, в том числе удостоверенными заледными	02.05	0.00
долей в уставных капиталах обществ с ограниченной ответственностью и прав участия в уставных капиталах иностранных коммерческих организаций	02.06	0.00
проектной документации	02.07	0.00
драгоценных металлов и требований к кредитной организации выплатить их денежный эквивалент	02.08	0.00
художественных ценностей	02.09	0.00
иного имущества	02.10	0.00
дебиторской задолженности	02.11	0.00
Прирост (+) (уменьшение (-)) средств в иностранной валюте	03	497809.13
Доход по имуществу, принадлежащему акционерному инвестиционному фонду (составляющему паевой инвестиционный фонд) - всего	04	995574.74
в том числе:		
процентный доход по банковским счетам (счетам по депозиту)	04.01	1337.40
процентный доход по облигациям	04.02	0.00
дивиденды по акциям акционерных обществ	04.03	994237.34
доходы по инвестиционным паям (акциям) инвестиционных фондов	04.04	0.00
распределение прибыли обществ с ограниченной ответственностью (иностраных коммерческих организаций)	04.05	0.00
доход от сдачи недвижимого имущества в аренду (субаренду)	04.06	0.00
платежи по кредитным договорам (договорам займа), имущественные права по обязательствам из которых составляют имущество фонда	04.07	0.00
иные доходы по имуществу	04.08	0.00
Оплата по договорам, в том числе по договорам аренды, права из которых составляют имущество фонда	05	0.00

Оплата вознаграждений управляющей компании, специализированному депозитарию, лицу, осуществляющему ведение реестра, аудиторской организации, оценщику и бирже - всего	06	350285.39
в том числе:		
управляющей компании	06.01	291904.49
специализированному депозитарию, лицу, осуществляющему ведение реестра, аудиторской организации, оценщику и бирже	06.02	58380.90
Оплата расходов, связанных с управлением акционерным инвестиционным фондом или доверительным управлением паевым инвестиционным фондом	07	13043.48
Выплата дивидендов по акциям акционерного инвестиционного фонда (дохода по инвестиционным паям паевого инвестиционного фонда)	08	0.00
Прочие доходы	09	2311662.35
Прочие расходы	10	1647900.00
Прирост (+) имущества в результате размещения акций акционерного инвестиционного фонда (выдачи инвестиционных паев паевого инвестиционного фонда)	11	33134.39
Уменьшение (-) имущества в результате выкупа или приобретения акций акционерного инвестиционного фонда (погашения инвестиционных паев паевого инвестиционного фонда)	12	-1838971.92
Прирост (+) имущества в результате обмена инвестиционных паев других паевых инвестиционных фондов на инвестиционные паи данного паевого инвестиционного фонда	13	1114480.70
Уменьшение (-) имущества в результате обмена инвестиционных паев данного паевого инвестиционного фонда на инвестиционные паи других паевых инвестиционных фондов	14	-8895.44
Итого: прирост (+) или уменьшение (-) стоимости имущества (строки 01+02+03+04-05-06-07-08+09-10+11+12+13+14)	15	9795263.65

Раздел IV. Отчет о финансовых вложениях, переданных (полученных) с обязательством обратного выкупа (обратной продажи) по сделкам РЕПО

Наименование ценной бумаги	Код строки	Государственный регистрационный номер	Код ISIN	Стоимость ценных бумаг в составе активов фонда	Стоимость ценных бумаг в составе активов фонда
				оборот по покупке	оборот по продаже
1	2	3	4	5	6
Ценные бумаги российских эмитентов - всего	1			0.00	0.00
в том числе:					
акции, обращающиеся на организованном рынке ценных бумаг	1.01			0.00	0.00
в том числе: по каждой акции	1.01.1				
акции, не обращающиеся на организованном рынке ценных бумаг	1.02			0.00	0.00
в том числе: по каждой акции	1.02.1				
облигации, обращающиеся на организованном рынке ценных бумаг	1.03			0.00	0.00
в том числе: по каждой облигации	1.03.1				
облигации, не обращающиеся на организованном рынке ценных бумаг	1.04			0.00	0.00
в том числе: по каждой облигации	1.04.1				

инвестиционные паи, обращающиеся на организованном рынке ценных бумаг	1.05			0.00	0.00
в том числе: по каждому инвестиционному паю	1.05.1				
инвестиционные паи, не обращающиеся на организованном рынке ценных бумаг	1.06			0.00	0.00
в том числе: по каждому инвестиционному паю	1.06.1				
векселя	1.07			0.00	0.00
в том числе: по каждому векселю	1.07.1				
ипотечные сертификаты	1.08			0.00	0.00
в том числе: по каждому ипотечному сертификату	1.08.1				
депозитные сертификаты	1.09			0.00	0.00
в том числе: по каждому депозитному сертификату	1.09.1				
закладные	1.10			0.00	0.00
в том числе: по каждой закладной	1.10.1				
иные российские ценные бумаги (коносаменты, складские свидетельства, опционы эмитента и прочие)	1.11			0.00	0.00
в том числе: по каждой ценной бумаге	1.11.1				
Иностранные ценные бумаги, квалифицированные в качестве ценных бумаг	2			0.00	0.00
в том числе: по каждой ценной бумаге	2.1				

Руководитель акционерного инвестиционного фонда
(управляющей компании паевого инвестиционного фонда)

Успенский Андрей Маркович
(инициалы, фамилия)

Уполномоченное лицо специализированного
депозитария акционерного инвестиционного
фонда (паевого инвестиционного фонда)

Козловский Валерий Александрович
(инициалы, фамилия)

**Отчет о приросте (об уменьшении) стоимости имущества,
принадлежащего акционерному инвестиционному фонду
(составляющего паевой инвестиционный фонд)**

Код формы по ОКУД 0420503
Месячная

Раздел I. Реквизиты акционерного инвестиционного фонда (паевого инвестиционного фонда)

Полное наименование акционерного инвестиционного фонда (полное название паевого инвестиционного фонда)	Номер лицензии акционерного инвестиционного фонда (регистрационный номер правил доверительного управления паевым инвестиционным фондом)	Полное наименование управляющей компании акционерного инвестиционного фонда (паевого инвестиционного фонда)	Номер лицензии управляющей компании акционерного инвестиционного фонда (паевого инвестиционного фонда)
1	2	3	4
Открытый паевой инвестиционный фонд акций "УРАЛСИБ Природные ресурсы"	1143-94140753	Акционерное общество "Управляющая компания УРАЛСИБ"	21-000-1-00037

Раздел II. Параметры отчета о приросте (об уменьшении) стоимости имущества

Отчетный период	Код валюты, в которой определена стоимость чистых активов
1	2
август 2016	RUB

Раздел III. Сведения о приросте (об уменьшении) стоимости имущества, принадлежащего акционерному инвестиционному фонду (составляющего паевой инвестиционный фонд)

Наименование показателя	Код строки	Значение показателя за отчетный период
1	2	3
Прирост (+) (уменьшение (-)) стоимости имущества в результате сделок с имуществом - всего	01	70913,50
в том числе в результате сделок:		
с ценными бумагами российских эмитентов (за исключением закладных)	01.01	81600,00
с ценными бумагами иностранных эмитентов	01.02	-10686,50
с недвижимым имуществом и правами аренды недвижимого имущества	01.03	0,00
с имущественными правами (за исключением прав аренды недвижимого имущества, прав из кредитных договоров и договоров займа и прав требования к кредитной организации выплатить денежный эквивалент драгоценных металлов)	01.04	0,00
с денежными требованиями по кредитным договорам и договорам займа, том числе удостоверенными закладными	01.05	0,00
с долями в уставных капиталах обществ с ограниченной ответственностью и правами участия в уставных капиталах иностранных коммерческих организаций	01.06	0,00
с проектной документацией	01.07	0,00
с драгоценными металлами и требованиями к кредитной организации выплатить их денежный эквивалент	01.08	0,00

с художественными ценностями	01.09	0,00
с иными ценностями	01.10	0,00
с дебиторской задолженностью	01.11	0,00
Прирост (+) (уменьшение (-)) стоимости имущества в результате изменения оценочной стоимости имущества - всего	02	-1322173,03
в том числе в результате изменения оценочной стоимости:		
ценных бумаг российских эмитентов (за исключением залковых)	02.01	-822161,50
ценных бумаг иностранных эмитентов	02.02	-500011,53
недвижимого имущества и прав аренды недвижимого имущества	02.03	0,00
имущественных прав (за исключением прав аренды недвижимого имущества, прав из кредитных договоров и договоров займа и прав требования к кредитной организации выплатить денежный эквивалент драгоценных металлов)	02.04	0,00
денежных требований по кредитным договорам и договорам займа, в том числе удостоверенными залковыми	02.05	0,00
долей в уставных капиталах обществ с ограниченной ответственностью и прав участия в уставных капиталах иностранных коммерческих организаций	02.06	0,00
проектной документации	02.07	0,00
драгоценных металлов и требований к кредитной организации выплатить их денежный эквивалент	02.08	0,00
художественных ценностей	02.09	0,00
ного имущества	02.10	0,00
дебиторской задолженности	02.11	0,00
Прирост (+) (уменьшение (-)) средств в иностранной валюте	03	-249715,09
Доход по имуществу, принадлежащему акционерному инвестиционному фонду (составляющему пассив инвестиционный фонд) - всего	04	1166,87
в том числе:		
процентный доход по банковским счетам (счетам по депозиту)	04.01	1166,87
процентный доход по облигациям	04.02	0,00
дивиденды по акциям акционерных обществ	04.03	0,00
доходы по инвестиционным паям (акциям) инвестиционных фондов	04.04	0,00
распределение прибыли обществ с ограниченной ответственностью (иностраных коммерческих организаций)	04.05	0,00

доход от сдачи недвижимого имущества в аренду (субаренду)	04.06	0,00
платежи по кредитным договорам (договорам займа), имущественные права по обязательствам из которых составляют имущество фонда	04.07	0,00
иные доходы по имуществу	04.08	0,00
Оплата по договорам, в том числе по договорам аренды, права из которых составляют имущество фонда	05	0,00
Оплата вознаграждений управляющей компании, специализированному депозитарно, лицу, осуществляющему ведение реестра, аудиторской организации, оценщику и бирже - всего	06	628133,52
в том числе:		
управляющей компании	06.01	457600,99
специализированному депозитарно, лицу, осуществляющему ведение реестра, аудиторской организации, оценщику и бирже	06.02	170532,53
Оплата расходов, связанных с управлением акционерным инвестиционным фондом или доверительным управлением паевым инвестиционным фондом	07	-21364,90
Выплата дивидендов по акциям акционерного инвестиционного фонда (дохода по инвестиционным паям паевого инвестиционного фонда)	08	0,00
Прочие доходы	09	1920619,91
Прочие расходы	10	2444400,00
Прирост (+) имущества в результате размещения акций акционерного инвестиционного фонда (выдачи инвестиционных паев паевого инвестиционного фонда)	11	1258702,93
Уменьшение (-) имущества в результате выкупа или приобретения акций акционерного инвестиционного фонда (погашения инвестиционных паев паевого инвестиционного фонда)	12	-1139744,77
Прирост (+) имущества в результате обмена инвестиционных паев других паевых инвестиционных фондов на инвестиционные пая данного паевого инвестиционного фонда	13	37847405,43
Уменьшение (-) имущества в результате обмена инвестиционных паев данного паевого инвестиционного фонда на инвестиционные пая других паевых инвестиционных фондов	14	-1273830,42
Итого: прирост (+) или уменьшение (-) стоимости имущества (строки 01+02+03+04-05-06-07-08+09-10+11+12+13+14)	15	34062176,71

Раздел IV. Отчет о финансовых вложениях, переданных (полученных) с обязательством обратного выкупа (обратной продажи) по сделкам РЕПО

Наименование ценной бумаги	Код строки	Государственный регистрационный номер	Код ISIN	Стоимость ценных бумаг в составе активов фонда	Стоимость ценных бумаг в составе активов фонда
				оборот по покупке	оборот по продаже
1	2	3	4	5	6

Ценные бумаги российских эмитентов - всего	1			0,00	0,00
в том числе: акции, обращающиеся на организованном рынке ценных бумаг	1.01			0,00	0,00
в том числе: по каждой акции	1.01.1				
акции, не обращающиеся на организованном рынке ценных бумаг	1.02			0,00	0,00
в том числе: по каждой акции	1.02.1				
облигации, обращающиеся на организованном рынке ценных бумаг	1.03			0,00	0,00
в том числе: по каждой облигации	1.03.1				
облигации, не обращающиеся на организованном рынке ценных бумаг	1.04			0,00	0,00
в том числе: по каждой облигации	1.04.1				
инвестиционные паи, обращающиеся на организованном рынке ценных бумаг	1.05			0,00	0,00
в том числе: по каждому инвестиционному паю	1.05.1				
инвестиционные паи, не обращающиеся на организованном рынке ценных бумаг	1.06			0,00	0,00
в том числе: по каждому инвестиционному паю	1.06.1				
векселя	1.07			0,00	0,00
в том числе: по каждому векселю	1.07.1				
ипотечные сертификаты	1.08			0,00	0,00
в том числе: по каждому ипотечному сертификату	1.08.1				
депозитные сертификаты	1.09			0,00	0,00
в том числе: по каждому депозитному сертификату	1.09.1				
закладные	1.10			0,00	0,00
в том числе: по каждой закладной	1.10.1				
иные российские ценные бумаги (коносаменты, складские свидетельства, опционы эмитента и прочие)	1.11			0,00	0,00
в том числе: по каждой ценной бумаге	1.11.1				
Иностранные ценные бумаги, квалифицированные в качестве ценных бумаг	2			0,00	0,00
в том числе: по каждой ценной бумаге	2.1				

Руководитель акционерного инвестиционного фонда

(управляющей компании паевого инвестиционного фонда)

Успенский Андрей Маркович

(инициалы, фамилия)


Уполномоченное лицо специализированного

депозитария акционерного инвестиционного

фонда (паевого инвестиционного фонда)

Козловский Валерий Александрович

(инициалы, фамилия)



**Отчет о приросте (об уменьшении) стоимости имущества,
принадлежащего акционерному инвестиционному фонду
(составляющего паевой инвестиционный фонд)**

Код формы по ОКУД 0420503
Месячная

Раздел I. Реквизиты акционерного инвестиционного фонда (паевого инвестиционного фонда)

Полное наименование акционерного инвестиционного фонда (полное название паевого инвестиционного фонда)	Номер лицензии акционерного инвестиционного фонда (регистрационный номер правил доверительного управления паевым инвестиционным фондом)	Полное наименование управляющей компании акционерного инвестиционного фонда (паевого инвестиционного фонда)	Номер лицензии управляющей компании акционерного инвестиционного фонда (паевого инвестиционного фонда)
1	2	3	4
Открытый паевой инвестиционный фонд акций "УРАЛСИБ Природные ресурсы"	1143-94140753	Акционерное общество "Управляющая компания УРАЛСИБ"	21-000-1-00037

Раздел II. Параметры отчета о приросте (об уменьшении) стоимости имущества

Отчетный период	Код валюты, в которой определена стоимость чистых активов
1	2
сентябрь 2016	RUB

Раздел III. Сведения о приросте (об уменьшении) стоимости имущества, принадлежащего акционерному инвестиционному фонду (составляющего паевой инвестиционный фонд)

Наименование показателя	Код строки	Значение показателя за отчетный период
1	2	3
Прирост (+) (уменьшение (-)) стоимости имущества в результате сделок с имуществом - всего	01	-244740.86
в том числе в результате сделок:		
с ценными бумагами российских эмитентов (за исключением закладных)	01.01	82392.00
с ценными бумагами иностранных эмитентов	01.02	-327132.86
с недвижимым имуществом и правами аренды недвижимого имущества	01.03	0.00
с имущественными правами (за исключением прав аренды недвижимого имущества, прав из кредитных договоров и договоров займа и прав требования к кредитной организации выплатить денежный эквивалент драгоценных металлов)	01.04	0.00
с денежными требованиями по кредитным договорам и договорам займа, том числе удостоверенными закладными	01.05	0.00
с долями в уставных капиталах обществ с ограниченной ответственностью и правами участия в уставных капиталах иностранных коммерческих организаций	01.06	0.00
с проектной документацией	01.07	0.00
с драгоценными металлами и требованиями к кредитной организации выплатить их денежный эквивалент	01.08	0.00
с художественными ценностями	01.09	0.00
с иными ценностями	01.10	0.00

с дебиторской задолженностью	01.11	0.00
Прирост (+) (уменьшение (-)) стоимости имущества в результате изменения оценочной стоимости имущества - всего	02	1960738.45
в том числе в результате изменения оценочной стоимости:		
ценных бумаг российских эмитентов (за исключением залладных)	02.01	1255440.04
ценных бумаг иностранных эмитентов	02.02	705298.41
недвижимого имущества и прав аренды недвижимого имущества	02.03	0.00
имущественных прав (за исключением прав аренды недвижимого имущества, прав из кредитных договоров и договоров займа и прав требования к кредитной организации выплатить денежный эквивалент драгоценных металлов)	02.04	0.00
денежных требований по кредитным договорам и договорам займа, в том числе удостоверенными залладными	02.05	0.00
долей в уставных капиталах обществ с ограниченной ответственностью и прав участия в уставных капиталах иностранных коммерческих организаций	02.06	0.00
проектной документации	02.07	0.00
драгоценных металлов и требований к кредитной организации выплатить их денежный эквивалент	02.08	0.00
художественных ценностей	02.09	0.00
иного имущества	02.10	0.00
дебиторской задолженности	02.11	0.00
Прирост (+) (уменьшение (-)) средств в иностранной валюте	03	-767270.11
Доход по имуществу, принадлежащему акционерному инвестиционному фонду (составляющему паевой инвестиционный фонд) - всего	04	366232.20
в том числе:		
процентный доход по банковским счетам (счетам по депозиту)	04.01	27199.22
процентный доход по облигациям	04.02	0.00
дивиденды по акциям акционерных обществ	04.03	339032.98
доходы по инвестиционным паям (акциям) инвестиционных фондов	04.04	0.00
распределение прибыли обществ с ограниченной ответственностью (иностраных коммерческих организаций)	04.05	0.00
доход от сдачи недвижимого имущества в аренду (субаренду)	04.06	0.00
платежи по кредитным договорам (договорам займа), имущественные права по обязательствам из которых составляют имущество фонда	04.07	0.00
иные доходы по имуществу	04.08	0.00
Оплата по договорам, в том числе по договорам аренды, права из которых составляют имущество фонда	05	0.00

Оплата вознаграждений управляющей компании, специализированному депозитарию, лицу, осуществляющему ведение реестра, аудиторской организации, оценщику и бирже - всего	06	538474.18
в том числе:		
управляющей компании	06.01	453511.54
специализированному депозитарию, лицу, осуществляющему ведение реестра, аудиторской организации, оценщику и бирже	06.02	84962.64
Оплата расходов, связанных с управлением акционерным инвестиционным фондом или доверительным управлением паевым инвестиционным фондом	07	33824.05
Выплата дивидендов по акциям акционерного инвестиционного фонда (дохода по инвестиционным паям паевого инвестиционного фонда)	08	0.00
Прочие доходы	09	1230927.14
Прочие расходы	10	2612160.00
Прирост (+) имущества в результате размещения акций акционерного инвестиционного фонда (выдачи инвестиционных паев паевого инвестиционного фонда)	11	179801.02
Уменьшение (-) имущества в результате выкупа или приобретения акций акционерного инвестиционного фонда (погашения инвестиционных паев паевого инвестиционного фонда)	12	-3656003.09
Прирост (+) имущества в результате обмена инвестиционных паев других паевых инвестиционных фондов на инвестиционные пай данного паевого инвестиционного фонда	13	274890.85
Уменьшение (-) имущества в результате обмена инвестиционных паев данного паевого инвестиционного фонда на инвестиционные пай других паевых инвестиционных фондов	14	-1220644.78
Итого: прирост (+) или уменьшение (-) стоимости имущества (строки 01+02+03+04-05-06-07-08+09-10+11+12+13+14)	15	-5060527.41

Раздел IV. Отчет о финансовых вложениях, переданных (полученных) с обязательством обратного выкупа (обратной продажи) по сделкам РЕПО

Наименование ценной бумаги	Код строки	Государственный регистрационный номер	Код ISIN	Стоимость ценных бумаг в составе активов фонда	Стоимость ценных бумаг в составе активов фонда
				оборот по покупке	оборот по продаже
1	2	3	4	5	6
Ценные бумаги российских эмитентов - всего	1			0.00	0.00
в том числе: акции, обращающиеся на организованном рынке ценных бумаг	1.01			0.00	0.00
в том числе: по каждой акции	1.01.1				
акции, не обращающиеся на организованном рынке ценных бумаг	1.02			0.00	0.00
в том числе: по каждой акции	1.02.1				
облигации, обращающиеся на организованном рынке ценных бумаг	1.03			0.00	0.00
в том числе: по каждой облигации	1.03.1				

облигации, не обращающиеся на организованном рынке ценных бумаг	1.04			0.00	0.00
в том числе: по каждой облигации	1.04.1				
инвестиционные паи, обращающиеся на организованном рынке ценных бумаг	1.05			0.00	0.00
в том числе: по каждому инвестиционному паю	1.05.1				
инвестиционные паи, не обращающиеся на организованном рынке ценных бумаг	1.06			0.00	0.00
в том числе: по каждому инвестиционному паю	1.06.1				
векселя	1.07			0.00	0.00
в том числе: по каждому векселю	1.07.1				
ипотечные сертификаты	1.08			0.00	0.00
в том числе: по каждому ипотечному сертификату	1.08.1				
депозитные сертификаты	1.09			0.00	0.00
в том числе: по каждому депозитному сертификату	1.09.1				
закладные	1.10			0.00	0.00
в том числе: по каждой закладной	1.10.1				
иные российские ценные бумаги (коносаменты, складские свидетельства, опционы эмитента и прочие)	1.11			0.00	0.00
в том числе: по каждой ценной бумаге	1.11.1				
Иностранные ценные бумаги, квалифицированные в качестве ценных бумаг	2			0.00	0.00
в том числе: по каждой ценной бумаге	2.1				

Руководитель акционерного инвестиционного фонда
(управляющей компании паевого инвестиционного фонда)

Успенский Андрей Маркович
(инициалы, фамилия)

Уполномоченное лицо специализированного
депозитария акционерного инвестиционного
фонда (паевого инвестиционного фонда)

Козловский Валерий Александрович
(инициалы, фамилия)

**Отчет о приросте (об уменьшении) стоимости имущества,
принадлежащего акционерному инвестиционному фонду
(составляющего паевой инвестиционный фонд)**

Код формы по ОКУД 0420503
Месячная

Раздел I. Реквизиты акционерного инвестиционного фонда (паевого инвестиционного фонда)

Полное наименование акционерного инвестиционного фонда (полное название паевого инвестиционного фонда)	Номер лицензии акционерного инвестиционного фонда (регистрационный номер правил доверительного управления паевым инвестиционным фондом)	Полное наименование управляющей компании акционерного инвестиционного фонда (паевого инвестиционного фонда)	Номер лицензии управляющей компании акционерного инвестиционного фонда (паевого инвестиционного фонда)
1	2	3	4
Открытый паевой инвестиционный фонд акций "УРАЛСИБ Природные ресурсы"	1143-94140753	Акционерное общество "Управляющая компания УРАЛСИБ"	21-000-1-00037

Раздел II. Параметры отчета о приросте (об уменьшении) стоимости имущества

Отчетный период	Код валюты, в которой определена стоимость чистых активов
1	2
октябрь 2016	RUB

Раздел III. Сведения о приросте (об уменьшении) стоимости имущества, принадлежащего акционерному инвестиционному фонду (составляющего паевой инвестиционный фонд)

Наименование показателя	Код строки	Значение показателя за отчетный период
1	2	3
Прирост (+) (уменьшение (-)) стоимости имущества в результате сделок с имуществом - всего	01	52066,53
в том числе в результате сделок:		
с ценными бумагами российских эмитентов (за исключением закладных)	01.01	91305,50
с ценными бумагами иностранных эмитентов	01.02	-39238,97
с недвижимым имуществом и правами аренды недвижимого имущества	01.03	0,00
с имущественными правами (за исключением прав аренды недвижимого имущества, прав из кредитных договоров и договоров займа и прав требования к кредитной организации выплатить денежный эквивалент драгоценных металлов)	01.04	0,00
с денежными требованиями по кредитным договорам и договорам займа, том числе удостоверенными закладными	01.05	0,00
с долями в уставных капиталах обществ с ограниченной ответственностью и правами участия в уставных капиталах иностранных коммерческих организаций	01.06	0,00
с проектной документацией	01.07	0,00
с драгоценными металлами и требованиями к кредитной организации выплатить их денежный эквивалент	01.08	0,00

с художественными ценностями	01.09	0,00
с иными ценностями	01.10	0,00
с дебиторской задолженностью	01.11	0,00
Прирост (+) (уменьшение (-)) стоимости имущества в результате изменения оценочной стоимости имущества - всего	02	11911597,43
в том числе в результате изменения оценочной стоимости:		
ценных бумаг российских эмитентов (за исключением закладных)	02.01	8248757,20
ценных бумаг иностранных эмитентов	02.02	3662840,23
недвижимого имущества и прав аренды недвижимого имущества	02.03	0,00
имущественных прав (за исключением прав аренды недвижимого имущества, прав из кредитных договоров и договоров займа и прав требования к кредитной организации выплатить денежный эквивалент драгоценных металлов)	02.04	0,00
денежных требований по кредитным договорам и договорам займа, в том числе удостоверенными закладными	02.05	0,00
долей в уставных капиталах обществ с ограниченной ответственностью и прав участия в уставных капиталах иностранных коммерческих организаций	02.06	0,00
проектной документации	02.07	0,00
драгоценных металлов и требований к кредитной организации выплатить их денежный эквивалент	02.08	0,00
художественных ценностей	02.09	0,00
ного имущества	02.10	0,00
дебиторской задолженности	02.11	0,00
Прирост (+) (уменьшение (-)) средств в иностранной валюте	03	-84156,57
Доход по имуществу, принадлежащему акционерному инвестиционному фонду (составляющему пассив инвестиционный фонд) - всего	04	346365,17
в том числе:		
процентный доход по банковским счетам (счетам по депозиту)	04.01	3765,17
процентный доход по облигациям	04.02	0,00
дивиденды по акциям акционерных обществ	04.03	342600,00
доходы по инвестиционным паям (акциям) инвестиционных фондов	04.04	0,00
распределение прибыли обществ с ограниченной ответственностью (иностранных коммерческих организаций)	04.05	0,00

доход от сдачи недвижимого имущества в аренду (субаренду)	04.06	0,00
платежи по кредитным договорам (договорам займа), имущественные права по обязательствам из которых составляют имущество фонда	04.07	0,00
иные доходы по имуществу	04.08	0,00
Оплата по договорам, в том числе по договорам аренды, права из которых составляют имущество фонда	05	0,00
Оплата вознаграждений управляющей компании, специализированному депозитарию, лицу, осуществляющему ведение реестра, аудиторской организации, оценщику и бирже - всего	06	535290,92
в том числе:		
управляющей компании	06.01	454349,28
специализированному депозитарию, лицу, осуществляющему ведение реестра, аудиторской организации, оценщику и бирже	06.02	80941,64
Оплата расходов, связанных с управлением акционерным инвестиционным фондом или доверительным управлением паевым инвестиционным фондом	07	6719,17
Выплата дивидендов по акциям акционерного инвестиционного фонда (дохода по инвестиционным паям паевого инвестиционного фонда)	08	0,00
Прочие доходы	09	1584572,14
Прочие расходы	10	1470886,00
Прирост (+) имущества в результате размещения акций акционерного инвестиционного фонда (выдачи инвестиционных паев паевого инвестиционного фонда)	11	1371020,79
Уменьшение (-) имущества в результате выкупа или приобретения акций акционерного инвестиционного фонда (погашения инвестиционных паев паевого инвестиционного фонда)	12	-2879081,59
Прирост (+) имущества в результате обмена инвестиционных паев других паевых инвестиционных фондов на инвестиционные паи данного паевого инвестиционного фонда	13	27731,62
Уменьшение (-) имущества в результате обмена инвестиционных паев данного паевого инвестиционного фонда на инвестиционные паи других паевых инвестиционных фондов	14	-1015283,30
Итого: прирост (+) или уменьшение (-) стоимости имущества (строки 01+02+03+04-05-06-07-08+09-10+11+12+13+14)	15	9301936,13

Раздел IV. Отчет о финансовых вложениях, переданных (полученных) с обязательством обратного выкупа (обратной продажи) по сделкам РЕПО

Наименование ценной бумаги	Код строки	Государственный регистрационный номер	Код ISIN	Стоимость ценных бумаг в составе активов фонда	Стоимость ценных бумаг в составе активов фонда
				оборот по покупке	оборот по продаже
1	2	3	4	5	6


Ценные бумаги российских эмитентов - всего	1			0,00	0,00
в том числе: акции, обращающиеся на организованном рынке ценных бумаг	1.01			0,00	0,00
в том числе: по каждой акции	1.01.1				
акции, не обращающиеся на организованном рынке ценных бумаг	1.02			0,00	0,00
в том числе: по каждой акции	1.02.1				
облигации, обращающиеся на организованном рынке ценных бумаг	1.03			0,00	0,00
в том числе: по каждой облигации	1.03.1				
облигации, не обращающиеся на организованном рынке ценных бумаг	1.04			0,00	0,00
в том числе: по каждой облигации	1.04.1				
инвестиционные паи, обращающиеся на организованном рынке ценных бумаг	1.05			0,00	0,00
в том числе: по каждому инвестиционному паю	1.05.1				
инвестиционные паи, не обращающиеся на организованном рынке ценных бумаг	1.06			0,00	0,00
в том числе: по каждому инвестиционному паю	1.06.1				
векселя	1.07			0,00	0,00
в том числе: по каждому векселю	1.07.1				
ипотечные сертификаты	1.08			0,00	0,00
в том числе: по каждому ипотечному сертификату	1.08.1				
депозитные сертификаты	1.09			0,00	0,00
в том числе: по каждому депозитному сертификату	1.09.1				
закладные	1.10			0,00	0,00
в том числе: по каждой закладной	1.10.1				
иные российские ценные бумаги (коносаменты, складские свидетельства, опционы эмитента и прочие)	1.11			0,00	0,00
в том числе: по каждой ценной бумаге	1.11.1				
Иностранные ценные бумаги, квалифицированные в качестве ценных бумаг	2			0,00	0,00
в том числе: по каждой ценной бумаге	2.1				

Руководитель акционерного инвестиционного фонда
(управляющей компании паевого инвестиционного фонда)

Успенский Андрей Маркович
(инициалы, фамилия)

Уполномоченное лицо специализированного
депозитария акционерного инвестиционного
фонда (паевого инвестиционного фонда)

Козловский Валерий Александрович
(инициалы, фамилия)



**Отчет о приросте (об уменьшении) стоимости имущества,
принадлежащего акционерному инвестиционному фонду
(составляющего паевой инвестиционный фонд)**

Код формы по ОКУД 0420503
Месячная

Раздел I. Реквизиты акционерного инвестиционного фонда (паевого инвестиционного фонда)

Полное наименование акционерного инвестиционного фонда (полное название паевого инвестиционного фонда)	Номер лицензии акционерного инвестиционного фонда (регистрационный номер правил доверительного управления паевым инвестиционным фондом)	Полное наименование управляющей компании акционерного инвестиционного фонда (паевого инвестиционного фонда)	Номер лицензии управляющей компании акционерного инвестиционного фонда (паевого инвестиционного фонда)
1	2	3	4
Открытый паевой инвестиционный фонд акций "УРАЛСИБ Природные ресурсы"	1143-94140753	Акционерное общество "Управляющая компания УРАЛСИБ"	21-000-1-00037

Раздел II. Параметры отчета о приросте (об уменьшении) стоимости имущества

Отчетный период	Код валюты, в которой определена стоимость чистых активов
1	2
ноябрь 2016	RUB

Раздел III. Сведения о приросте (об уменьшении) стоимости имущества, принадлежащего акционерному инвестиционному фонду (составляющего паевой инвестиционный фонд)

Наименование показателя	Код строки	Значение показателя за отчетный период
1	2	3
Прирост (+) (уменьшение (-)) стоимости имущества в результате сделок с имуществом - всего	01	1609.05
в том числе в результате сделок:		
с ценными бумагами российских эмитентов (за исключением залковых)	01.01	6400.00
с ценными бумагами иностранных эмитентов	01.02	-4790.95
с движимым имуществом и правами аренды недвижимого имущества	01.03	0.00
с имущественными правами (за исключением прав аренды недвижимого имущества, прав из кредитных договоров и договоров займа и прав требования к кредитной организации выплатить денежный эквивалент драгоценных металлов)	01.04	0.00
с денежными требованиями по кредитным договорам и договорам займа, том числе удостоверенными залковыми	01.05	0.00
с долями в уставных капиталах обществ с ограниченной ответственностью и правами участия в уставных капиталах иностранных коммерческих организаций	01.06	0.00
с проектной документацией	01.07	0.00
с драгоценными металлами и требованиями к кредитной организации выплатить их денежный эквивалент	01.08	0.00
с художественными ценностями	01.09	0.00
с иными ценностями	01.10	0.00

с дебиторской задолженностью	01.11	0.00
Прирост (+) (уменьшение (-)) стоимости имущества в результате изменения оценочной стоимости имущества - всего	02	7058067.13
в том числе в результате изменения оценочной стоимости:		
ценных бумаг российских эмитентов (за исключением заложных)	02.01	7365500.00
ценных бумаг иностранных эмитентов	02.02	-307432.87
недвижимого имущества и прав аренды недвижимого имущества	02.03	0.00
имущественных прав (за исключением прав аренды недвижимого имущества, прав из кредитных договоров и договоров займа и прав требования к кредитной организации выплатить денежный эквивалент драгоценных металлов)	02.04	0.00
денежных требований по кредитным договорам и договорам займа, в том числе удостоверенными заложными	02.05	0.00
долей в уставных капиталах обществ с ограниченной ответственностью и прав участия в уставных капиталах иностранных коммерческих организаций	02.06	0.00
проектной документации	02.07	0.00
драгоценных металлов и требований к кредитной организации выплатить их денежный эквивалент	02.08	0.00
художественных ценностей	02.09	0.00
ного имущества	02.10	0.00
дебиторской задолженности	02.11	0.00
Прирост (+) (уменьшение (-)) средств в иностранной валюте	03	829981.61
Доход по имуществу, принадлежащему акционерному инвестиционному фонду (составляющему паевой инвестиционный фонд) - всего	04	154617.48
в том числе:		
процентный доход по банковским счетам (счетам по депозиту)	04.01	702.80
процентный доход по облигациям	04.02	0.00
дивиденды по акциям акционерных обществ	04.03	153914.68
доходы по инвестиционным паям (акциям) инвестиционных фондов	04.04	0.00
распределение прибыли обществ с ограниченной ответственностью (иностраных коммерческих организаций)	04.05	0.00
доход от сдачи недвижимого имущества в аренду (субаренду)	04.06	0.00
платежи по кредитным договорам (договорам займа), имущественные права по обязательствам из которых составляют имущество фонда	04.07	0.00
иные доходы по имуществу	04.08	0.00
Оплата по договорам, в том числе по договорам аренды, права из которых составляют имущество фонда	05	0.00

Оплата вознаграждений управляющей компании, специализированному депозитарию, лицу, осуществляющему ведение реестра, аудиторской организации, оценщику и бирже - всего	06	603498.49
в том числе:		
управляющей компании	06.01	513615.74
специализированному депозитарию, лицу, осуществляющему ведение реестра, аудиторской организации, оценщику и бирже	06.02	89882.75
Оплата расходов, связанных с управлением акционерным инвестиционным фондом или доверительным управлением паевым инвестиционным фондом	07	12611.19
Выплата дивидендов по акциям акционерного инвестиционного фонда (дохода по инвестиционным паям паевого инвестиционного фонда)	08	0.00
Прочие доходы	09	2738031.13
Прочие расходы	10	2358443.00
Прирост (+) имущества в результате размещения акций акционерного инвестиционного фонда (выдачи инвестиционных паев паевого инвестиционного фонда)	11	3949553.36
Уменьшение (-) имущества в результате выкупа или приобретения акций акционерного инвестиционного фонда (погашения инвестиционных паев паевого инвестиционного фонда)	12	-540651.21
Прирост (+) имущества в результате обмена инвестиционных паев других паевых инвестиционных фондов на инвестиционные паи данного паевого инвестиционного фонда	13	5737709.94
Уменьшение (-) имущества в результате обмена инвестиционных паев данного паевого инвестиционного фонда на инвестиционные паи других паевых инвестиционных фондов	14	-87288.09
Итого: прирост (+) или уменьшение (-) стоимости имущества (строки 01+02+03+04-05-06-07-08+09-10+11+12+13+14)	15	16867077.72

Раздел IV. Отчет о финансовых вложениях, переданных (полученных) с обязательством обратного выкупа (обратной продажи) по сделкам РЕПО

Наименование ценной бумаги	Код строки	Государственный регистрационный номер	Код ISIN	Стоимость ценных бумаг в составе активов фонда	Стоимость ценных бумаг в составе активов фонда
				оборот по покупке	оборот по продаже
1	2	3	4	5	6
Ценные бумаги российских эмитентов - всего	1			0.00	0.00
в том числе:					
акции, обращающиеся на организованном рынке ценных бумаг	1.01			0.00	0.00
в том числе: по каждой акции	1.01.1				
акций, не обращающихся на организованном рынке ценных бумаг	1.02			0.00	0.00
в том числе: по каждой акции	1.02.1				
облигации, обращающиеся на организованном рынке ценных бумаг	1.03			0.00	0.00
в том числе: по каждой облигации	1.03.1				

облигации, не обращающиеся на организованном рынке ценных бумаг	1.04			0.00	0.00
в том числе: по каждой облигации	1.04.1				
инвестиционные паи, обращающиеся на организованном рынке ценных бумаг	1.05			0.00	0.00
в том числе: по каждому инвестиционному паю	1.05.1				
инвестиционные паи, не обращающиеся на организованном рынке ценных бумаг	1.06			0.00	0.00
в том числе: по каждому инвестиционному паю	1.06.1				
векселя	1.07			0.00	0.00
в том числе: по каждому векселю	1.07.1				
ипотечные сертификаты	1.08			0.00	0.00
в том числе: по каждому ипотечному сертификату	1.08.1				
депозитные сертификаты	1.09			0.00	0.00
в том числе: по каждому депозитному сертификату	1.09.1				
закладные	1.10			0.00	0.00
в том числе: по каждой закладной	1.10.1				
иные российские ценные бумаги (коносаменты, складские свидетельства, опционы эмитента и прочие)	1.11			0.00	0.00
в том числе: по каждой ценной бумаге	1.11.1				
Иностранные ценные бумаги, квалифицированные в качестве ценных бумаг	2			0.00	0.00
в том числе: по каждой ценной бумаге	2.1				

Руководитель акционерного инвестиционного фонда

(управляющей компании паевого инвестиционного фонда)

Успенский Андрей Маркович

(инициалы, фамилия)

Уполномоченное лицо специализированного

депозитария акционерного инвестиционного

фонда (паевого инвестиционного фонда)

Козловский Валерий Александрович

(инициалы, фамилия)

**Отчет о приросте (об уменьшении) стоимости имущества,
принадлежащего акционерному инвестиционному фонду
(составляющего паевой инвестиционный фонд)**

Код формы по ОКУД 0420503
Месячная

Раздел I. Реквизиты акционерного инвестиционного фонда (паевого инвестиционного фонда)

Полное наименование акционерного инвестиционного фонда (полное название паевого инвестиционного фонда)	Номер лицензии акционерного инвестиционного фонда (регистрационный номер правил доверительного управления паевым инвестиционным фондом)	Полное наименование управляющей компании акционерного инвестиционного фонда (паевого инвестиционного фонда)	Номер лицензии управляющей компании акционерного инвестиционного фонда (паевого инвестиционного фонда)
1	2	3	4
Открытый паевой инвестиционный фонд акций "УРАЛСИБ Природные ресурсы"	1143-94140753	Акционерное общество "Управляющая компания УРАЛСИБ"	21-000-1-00037

Раздел II. Параметры отчета о приросте (об уменьшении) стоимости имущества

Отчетный период	Код валюты, в которой определена стоимость чистых активов
1	2
декабрь 2016	RUB

Раздел III. Сведения о приросте (об уменьшении) стоимости имущества, принадлежащего акционерному инвестиционному фонду (составляющего паевой инвестиционный фонд)

Наименование показателя	Код строки	Значение показателя за отчетный период
1	2	3
Прирост (+) (уменьшение (-)) стоимости имущества в результате сделок с имуществом - всего	01	0,00
в том числе в результате сделок:		
с ценными бумагами российских эмитентов (за исключением закладных)	01.01	0,00
с ценными бумагами иностранных эмитентов	01.02	0,00
с недвижимым имуществом и правами аренды недвижимого имущества	01.03	0,00
с имущественными правами (за исключением прав аренды недвижимого имущества, прав из кредитных договоров и договоров займа и прав требования к кредитной организации выплатить денежный эквивалент драгоценных металлов)	01.04	0,00
с денежными требованиями по кредитным договорам и договорам займа, том числе удостоверенными закладными	01.05	0,00
с долями в уставных капиталах обществ с ограниченной ответственностью и правами участия в уставных капиталах иностранных коммерческих организаций	01.06	0,00
с проектной документацией	01.07	0,00
с драгоценными металлами и требованиями к кредитной организации выплатить их денежный эквивалент	01.08	0,00

с художественными ценностями	01.09	0,00
с иными ценностями	01.10	0,00
с дебиторской задолженностью	01.11	0,00
Прирост (+) (уменьшение (-)) стоимости имущества в результате изменения оценочной стоимости имущества - всего	02	1244617,40
в том числе в результате изменения оценочной стоимости:		
ценных бумаг российских эмитентов (за исключением залоговых)	02.01	1135653,22
ценных бумаг иностранных эмитентов	02.02	108964,18
недвижимого имущества и прав аренды недвижимого имущества	02.03	0,00
имущественных прав (за исключением прав аренды недвижимого имущества, прав из кредитных договоров и договоров займа и прав требования к кредитной организации выплатить денежный эквивалент драгоценных металлов)	02.04	0,00
денежных требований по кредитным договорам и договорам займа, в том числе удостоверенными залоговыми	02.05	0,00
долей в уставных капиталах обществ с ограниченной ответственностью и прав участия в уставных капиталах иностранных коммерческих организаций	02.06	0,00
проектной документации	02.07	0,00
драгоценных металлов и требований к кредитной организации выплатить их денежный эквивалент	02.08	0,00
художественных ценностей	02.09	0,00
иного имущества	02.10	0,00
дебиторской задолженности	02.11	0,00
Прирост (+) (уменьшение (-)) средств в иностранной валюте	03	-1961337,26
Доход по имуществу, принадлежащему акционерному инвестиционному фонду (составляющему паевой инвестиционный фонд) - всего	04	508834,51
в том числе:		
процентный доход по банковским счетам (счетам по депозиту)	04.01	21934,51
процентный доход по облигациям	04.02	0,00
дивиденды по акциям акционерных обществ	04.03	486900,00
доходы по инвестиционным паям (акциям) инвестиционных фондов	04.04	0,00
распределение прибыли обществ с ограниченной ответственностью (иностраных коммерческих организаций)	04.05	0,00

доход от сдачи недвижимого имущества в аренду (субаренду)	04.06	0,00
платежи по кредитным договорам (договорам займа), имущественные права по обязательствам из которых составляют имущество фонда	04.07	0,00
иные доходы по имуществу	04.08	0,00
Оплата по договорам, в том числе по договорам аренды, права из которых составляют имущество фонда	05	0,00
Оплата вознаграждений управляющей компании, специализированному депозитарно, лицу, осуществляющему ведение реестра, аудиторской организации, оценщику и бирже - всего	06	674171,81
в том числе:		
управляющей компании	06.01	573763,24
специализированному депозитарно, лицу, осуществляющему ведение реестра, аудиторской организации, оценщику и бирже	06.02	100408,57
Оплата расходов, связанных с управлением акционерным инвестиционным фондом или доверительным управлением паевым инвестиционным фондом	07	36652,31
Выплата дивидендов по акциям акционерного инвестиционного фонда (дохода по инвестиционным паям паевого инвестиционного фонда)	08	0,00
Прочие доходы	09	585011,61
Прочие расходы	10	2244731,50
Прирост (+) имущества в результате размещения акций акционерного инвестиционного фонда (выдачи инвестиционных паев паевого инвестиционного фонда)	11	4652925,55
Уменьшение (-) имущества в результате выкупа или приобретения акций акционерного инвестиционного фонда (погашения инвестиционных паев паевого инвестиционного фонда)	12	-5475982,56
Прирост (+) имущества в результате обмена инвестиционных паев других паевых инвестиционных фондов на инвестиционные пай данного паевого инвестиционного фонда	13	13006699,93
Уменьшение (-) имущества в результате обмена инвестиционных паев данного паевого инвестиционного фонда на инвестиционные пай других паевых инвестиционных фондов	14	-4486540,85
Итого: прирост (+) или уменьшение (-) стоимости имущества (строки 01+02+03+04-05-06-07-08+09-10+11+12+13+14)	15	5118672,71

Раздел IV. Отчет о финансовых вложениях, переданных (полученных) с обязательством обратного выкупа (обратной продажи) по сделкам РЕПО

Наименование ценной бумаги	Код строки	Государственный регистрационный номер	Код ISIN	Стоимость ценных бумаг в составе активов фонда	Стоимость ценных бумаг в составе активов фонда
				оборот по покупке	оборот по продаже
1	2	3	4	5	6

Ценные бумаги российских эмитентов - всего	1			0,00	0,00
в том числе: акции, обращающиеся на организованном рынке ценных бумаг	1.01			0,00	0,00
в том числе: по каждой акции	1.01.1				
акции, не обращающиеся на организованном рынке ценных бумаг	1.02			0,00	0,00
в том числе: по каждой акции	1.02.1				
облигации, обращающиеся на организованном рынке ценных бумаг	1.03			0,00	0,00
в том числе: по каждой облигации	1.03.1				
облигации, не обращающиеся на организованном рынке ценных бумаг	1.04			0,00	0,00
в том числе: по каждой облигации	1.04.1				
инвестиционные паи, обращающиеся на организованном рынке ценных бумаг	1.05			0,00	0,00
в том числе: по каждому инвестиционному паю	1.05.1				
инвестиционные паи, не обращающиеся на организованном рынке ценных бумаг	1.06			0,00	0,00
в том числе: по каждому инвестиционному паю	1.06.1				
векселя	1.07			0,00	0,00
в том числе: по каждому векселю	1.07.1				
ипотечные сертификаты	1.08			0,00	0,00
в том числе: по каждому ипотечному сертификату	1.08.1				
деPOSITные сертификаты	1.09			0,00	0,00
в том числе: по каждому депозитному сертификату	1.09.1				
закладные	1.10			0,00	0,00
в том числе: по каждой закладной	1.10.1				
иные российские ценные бумаги (коносаменты, складские свидетельства, опционы эмитента и прочие)	1.11			0,00	0,00
в том числе: по каждой ценной бумаге	1.11.1				
Иностранные ценные бумаги, квалифицированные в качестве ценных бумаг	2			0,00	0,00
в том числе: по каждой ценной бумаге	2.1				

Руководитель акционерного инвестиционного фонда
(управляющей компании паевого инвестиционного фонда)

Успенский Андрей Маркович
(инициалы, фамилия)

Уполномоченное лицо специализированного
депозитария акционерного инвестиционного
фонда (паевого инвестиционного фонда)

Козловский Валерий Александрович
(инициалы, фамилия)

Отчет о вознаграждениях и расходах, связанных с доверительным управлением имуществом, составляющим активы акционерного инвестиционного фонда (имуществом, составляющим паевой инвестиционный фонд)

Код формы по ОКУД 0420505
Годовая

Раздел I. Реквизиты акционерного инвестиционного фонда (паевого инвестиционного фонда)

Полное наименование акционерного инвестиционного фонда (полное название паевого инвестиционного фонда)	Номер лицензии акционерного инвестиционного фонда (регистрационный номер правил доверительного управления паевым инвестиционным фондом)	Полное наименование управляющей компании акционерного инвестиционного фонда (паевого инвестиционного фонда)	Номер лицензии управляющей компании акционерного инвестиционного фонда (паевого инвестиционного фонда)
1	2	3	4
открытый паевой инвестиционный фонд акций "УРАЛСИБ Природные ресурсы"	1143-94140753	Акционерное общество "Управляющая компания УРАЛСИБ"	21-000-1-00037

Раздел II. Параметры отчета о вознаграждениях и расходах

Текущий отчетный год	Предыдущий отчетный год	Код валюты, в которой определена стоимость чистых активов
1	2	3
2016	2015	RUB

Раздел III. Сведения о вознаграждениях и расходах, связанных с управлением акционерным инвестиционным фондом (доверительным управлением паевым инвестиционным фондом)


Наименование показателя	Код строки	Значение показателя на текущую отчетную дату	Значение показателя на предыдущую отчетную дату
1	2	3	4
Сумма вознаграждений, начисленных за услуги, оказанные в течение отчетного года - всего	01	4 689 269.31	4 427 924.80
в том числе:			
управляющей компании	01.01	4 371 323.76	4 165 871.23
специализированному депозитарю	01.02	71 263.90	71 414.94
лицу, осуществляющему ведение реестра акционеров акционерного инвестиционного фонда (владельцев инвестиционных паев паевого инвестиционного фонда)	01.03	161 681.65	140 638.63
оценщику	01.04	0.00	0.00
аудиторской организации	01.05	85 000.00	50 000.00
бирже	01.06	0.00	0.00
Сумма расходов, связанных с доверительным управлением имуществом, составляющим активы акционерного инвестиционного фонда (имуществом, составляющим паевой инвестиционный фонд) - всего	02	238 822.05	296 398.45
в том числе (по видам расходов)			
Осуществление банковского и расчетно-кассового обслуживания	02.01	6806.00	8368.78
Расходы по приобретению и продаже ценных бумаг	02.02	182120.64	104045.30
Депозитарные услуги	02.03	49895.41	183984.37
ИТОГО сумма вознаграждений и расходов (сумма строк 01+02)	03	4928091.36	4724323.25

Руководитель акционерного инвестиционного фонда
(управляющей компании паевого инвестиционного фонда)

Успенский Андрей Маркович
(инициалы, фамилия)

Уполномоченное лицо специализированного

депозитария акционерного инвестиционного
фонда (пасвого инвестиционного фонда)



Козловский Валерий Александрович
(инициалы, фамилия)